



Bob Campagne d'été 2017

09/06/2017 >>> 04/09/2017

Province: Luxembourg

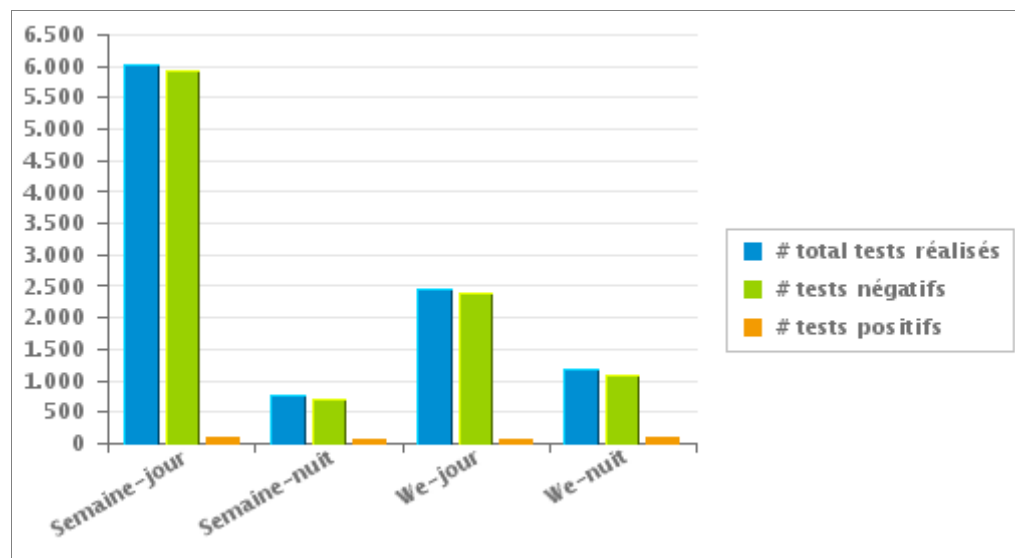
1. Campagne en cours

Votre province a réalisé 10.389 tests dont 2,75 % étaient positifs

	Semaine			WE			TOTAL
	Jour	Nuit	sous-total	Jour	Nuit	sous-total	
# total tests réalisés	6.009	759	6.768	2.455	1.166	3.621	10.389
# tests négatifs	5.922	711	6.633	2.402	1.068	3.470	10.103
# tests d'haleine positifs	59	37	96	34	71	105	201
# tests d'haleine alert	28	11	39	19	27	46	85
# tests positifs	87	48	135	53	98	151	286

Nombre de tests négatifs = nombre de tests d'haleine négatifs + nombre de pré-tests négatifs

Nombre de tests positifs = nombre de tests d'haleine positifs + nombre de tests d'haleine alert





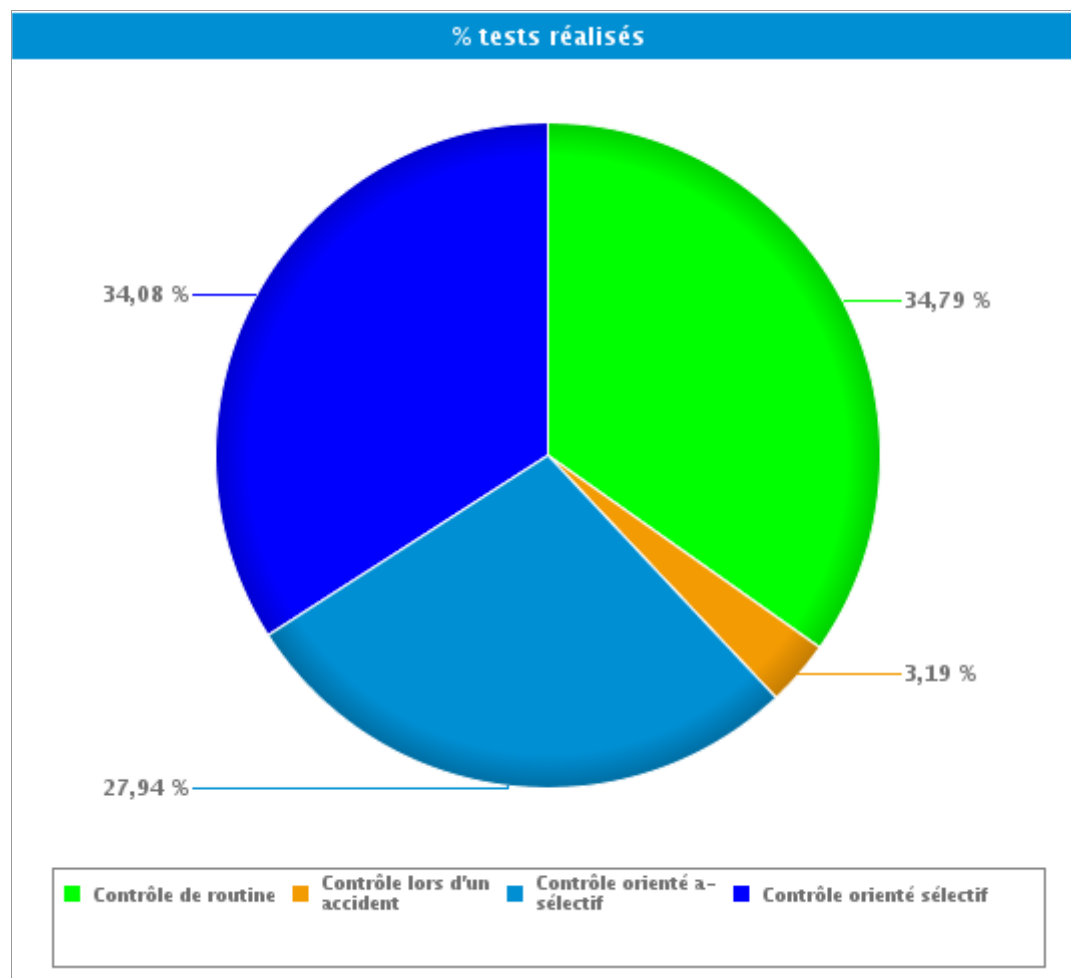
Bob Campagne d'été 2017

09/06/2017 >>> 04/09/2017

Province: Luxembourg

2. Par type de contrôle

	#	%	
Contrôle de routine	# tests réalisés	3.614	34,79%
	# pré-tests négatifs	2.122	29,36%
	# tests d'haleine négatifs	1.385	48,17%
	# tests d'haleine alert	31	36,47%
	# tests d'haleine positifs	76	37,81%
Contrôle lors d'un accident	# tests réalisés	331	3,19%
	# pré-tests négatifs	53	0,73%
	# tests d'haleine négatifs	239	8,31%
	# tests d'haleine alert	5	5,88%
	# tests d'haleine positifs	34	16,92%
Contrôle orienté a-sélectif	# tests réalisés	2.903	27,94%
	# pré-tests négatifs	1.792	24,79%
	# tests d'haleine négatifs	1.034	35,97%
	# tests d'haleine alert	37	43,53%
	# tests d'haleine positifs	40	19,90%
Contrôle orienté sélectif	# tests réalisés	3.541	34,08%
	# pré-tests négatifs	3.261	45,12%
	# tests d'haleine négatifs	217	7,55%
	# tests d'haleine alert	12	14,12%
	# tests d'haleine positifs	51	25,37%
TOTAL	# tests réalisés	10.389	100,00%
	# pré-tests négatifs	7.228	100,00%
	# tests d'haleine négatifs	2.875	100,00%
	# tests d'haleine alert	85	100,00%
	# tests d'haleine positifs	201	100,00%



Contrôle de routine = « s'apprête à conduire » et « Conducteur (hors accident de roulage)»

Contrôle lors d'un accident = « Accident de roulage avec lésions corporelles » + « accident de roulage avec dégâts matériels »



Bob Campagne d'été 2017

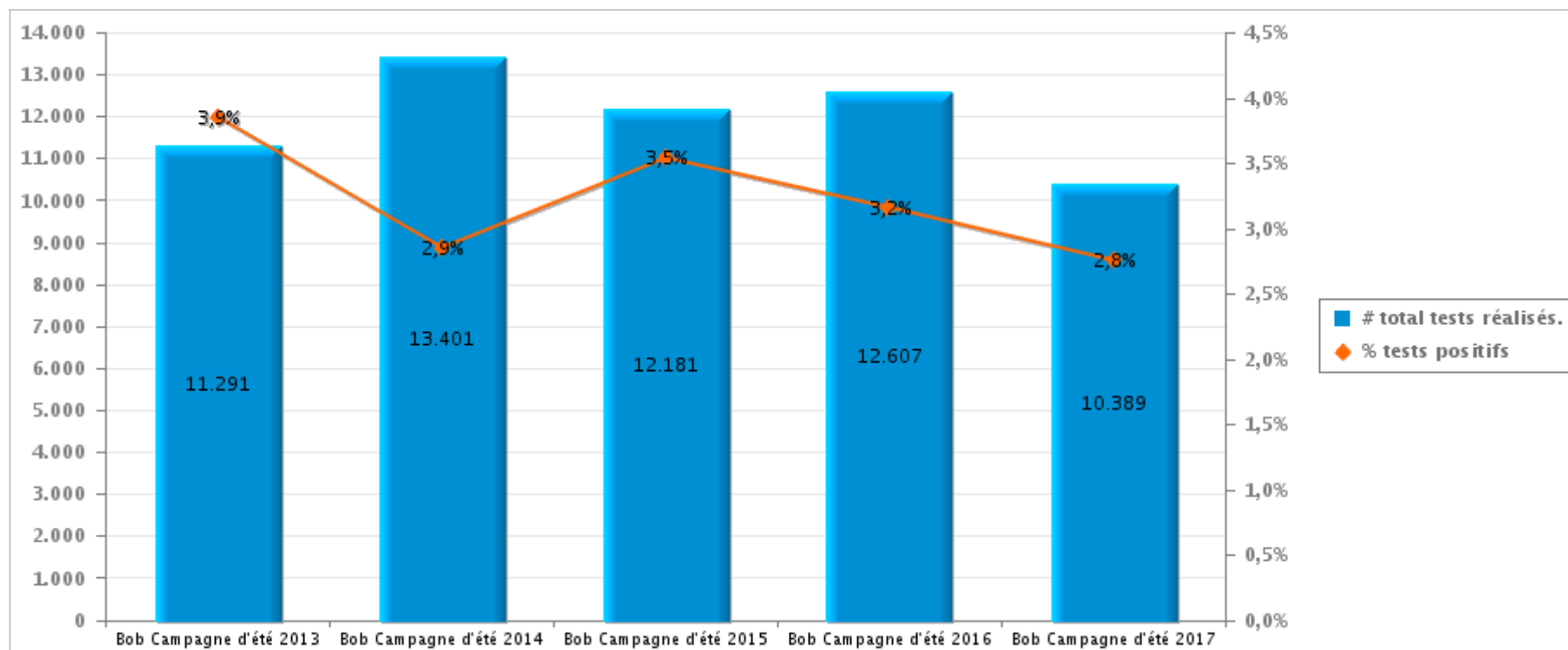
09/06/2017 >>> 04/09/2017

Province: Luxembourg

3. Comparaison avec les campagnes BOB précédentes

	Bob Campagne d'été 2013	Bob Campagne d'été 2014	Bob Campagne d'été 2015	Bob Campagne d'été 2016	Bob Campagne d'été 2017
# tests réalisés	11.291	13.401	12.181	12.607	10.389
# tests haleine alert	137	104	112	126	85
# tests haleine positifs	298	278	319	272	201
# tests positifs	435	382	431	398	286

Nombre de tests positifs = nombre de tests d'haleine positifs + nombre de tests d'haleine alert





Bob Campagne d'été 2017

09/06/2017 >>> 04/09/2017

Province: Luxembourg

4. Annexe1

		Semaine			WE			TOTAL
		Semaine -jour	Semaine -nuit	Sous-total	We-jour	We-nuit	Sous-total	
S'apprête a conduire	Nombre de pré-tests réalisés	3	0	3	0	0	0	3
	Nombre de pré-tests négatifs	3	0	3	0	0	0	3
	Nombre de pré-tests positifs	0	0	0	0	0	0	0
	Nombre de tests d'haleine réalisés	5	0	5	0	3	3	8
	Nombre de tests d'haleine négatifs	3	0	3	0	3	3	6
	Nombre de tests d'haleine alert	0	0	0	0	0	0	0
	Nombre de tests d'haleine positifs	2	0	2	0	0	0	2
	Nombre de refus alcool	0	0	0	0	0	0	0
	Nombre de prises de sang	0	0	0	0	0	0	0
	Nombre de retraits de permis	1	1	2	0	0	0	2
Conducteur (hors accident de roulage)	Nombre de pré-tests réalisés	1.376	149	1.525	534	120	654	2.179
	Nombre de pré-tests négatifs	1.348	139	1.487	524	108	632	2.119
	Nombre de pré-tests positifs	28	10	38	10	12	22	60
	Nombre de tests d'haleine réalisés	839	126	965	368	151	519	1.484
	Nombre de tests d'haleine négatifs	808	113	921	341	117	458	1.379
	Nombre de tests d'haleine alert	8	4	12	9	10	19	31
	Nombre de tests d'haleine positifs	23	9	32	18	24	42	74
	Nombre de refus alcool	0	0	0	0	1	1	1
	Nombre de prises de sang	0	0	0	0	0	0	0
	Nombre de retraits de permis	10	3	13	10	13	23	36
Accident de roulage avec lésions corporelles	Nombre de pré-tests réalisés	0	0	0	3	0	3	3
	Nombre de pré-tests négatifs	0	0	0	2	0	2	2
	Nombre de pré-tests positifs	0	0	0	1	0	1	1
	Nombre de tests d'haleine réalisés	60	4	64	21	2	23	87
	Nombre de tests d'haleine négatifs	55	3	58	15	0	15	73
	Nombre de tests d'haleine alert	1	0	1	1	0	1	2
	Nombre de tests d'haleine positifs	4	1	5	5	2	7	12
	Nombre de refus alcool	0	0	0	0	0	0	0
	Nombre de prises de sang	1	0	1	0	0	0	1
	Nombre de retraits de permis	4	0	4	4	0	4	8
Accident de roulage avec dégâts matériels	Nombre de pré-tests réalisés	38	3	41	6	6	12	53
	Nombre de pré-tests négatifs	38	3	41	5	5	10	51
	Nombre de pré-tests positifs	0	0	0	1	1	2	2
	Nombre de tests d'haleine réalisés	123	15	138	26	27	53	191
	Nombre de tests d'haleine négatifs	115	11	126	21	19	40	166
	Nombre de tests d'haleine alert	1	0	1	1	1	2	3
	Nombre de tests d'haleine positifs	7	4	11	4	7	11	22
	Nombre de refus alcool	0	0	0	0	0	0	0
	Nombre de prises de sang	1	0	1	0	0	0	1
	Nombre de retraits de permis	2	2	4	1	3	4	8



Bob Campagne d'été 2017

09/06/2017 >>> 04/09/2017

Province: Luxembourg

		Semaine			WE			TOTAL
		Semaine -jour	Semaine -nuit	Sous-total	We-jour	We-nuit	Sous-total	
Contrôle orienté a-sélectif	Nombre de pré-tests réalisés	979	204	1.183	387	294	681	1.864
	Nombre de pré-tests négatifs	955	186	1.141	375	276	651	1.792
	Nombre de pré-tests positifs	24	18	42	12	18	30	72
	Nombre de tests d'haleine réalisés	771	52	823	204	84	288	1.111
	Nombre de tests d'haleine négatifs	745	30	775	198	61	259	1.034
	Nombre de tests d'haleine alert	16	7	23	3	11	14	37
	Nombre de tests d'haleine positifs	10	15	25	3	12	15	40
	Nombre de refus alcool	0	0	0	0	0	0	0
	Nombre de prises de sang	0	0	0	0	0	0	0
	Nombre de retraits de permis	4	1	5	1	5	6	11
	Nombre heures-hommes pdt contrôle	232	62	293	117	89	206	499
	Nombre de véhicules contrôlés	1.731	238	1.969	579	360	939	2.908
	Nombre d'heures de contrôle	85	17	102	40	23	64	166
Nb d'agents présents pdt contrôle	293	51	344	104	76	180	524	
Contrôle orienté sélectif	Nombre de pré-tests réalisés	1.762	228	1.990	878	487	1.365	3.355
	Nombre de pré-tests négatifs	1.746	219	1.965	856	440	1.296	3.261
	Nombre de pré-tests positifs	16	9	25	22	47	69	94
	Nombre de tests d'haleine réalisés	121	15	136	74	70	144	280
	Nombre de tests d'haleine négatifs	106	7	113	65	39	104	217
	Nombre de tests d'haleine alert	2	0	2	5	5	10	12
	Nombre de tests d'haleine positifs	13	8	21	4	26	30	51
	Nombre de refus alcool	0	0	0	1	0	1	1
	Nombre de prises de sang	0	0	0	0	1	1	1
	Nombre de retraits de permis	1	0	1	2	12	14	15
	Nombre heures-hommes pdt contrôle	309	90	400	125	229	353	753
	Nombre de véhicules contrôlés	1.961	239	2.200	938	532	1.470	3.670
	Nombre d'heures de contrôle	142	41	183	58	57	115	298
Nb d'agents présents pdt contrôle	681	250	931	287	307	594	1.525	

		Semaine			WE			TOTAL
		Semaine -jour	Semaine -nuit	Sous-total	We-jour	We-nuit	Sous-total	
TOTAL	Nombre de pré-tests réalisés	4.158	584	4.742	1.808	907	2.715	7.457
	Nombre de pré-tests négatifs	4.090	547	4.637	1.762	829	2.591	7.228
	Nombre de pré-tests positifs	68	37	105	46	78	124	229
	Nombre de tests d'haleine réalisés	1.919	212	2.131	693	337	1.030	3.161
	Nombre de tests d'haleine négatifs	1.832	164	1.996	640	239	879	2.875
	Nombre de tests d'haleine alert	28	11	39	19	27	46	85
	Nombre de tests d'haleine positifs	59	37	96	34	71	105	201
	Nombre de refus alcool	0	0	0	1	1	2	2
	Nombre de prises de sang	2	0	2	0	1	1	3
	Nombre de retraits de permis	22	7	29	18	33	51	80
	Nbre heures-hommes pdt contrôle	541	152	693	241	318	559	1.252
	Nombre de véhicules contrôlés	6.122	765	6.887	2.461	1.190	3.651	10.538
	Nombre d'heures de contrôle	227	58	285	98	80	179	464
	Nbre d'agents présents pdt contrôle	1.295	341	1.636	532	458	990	2.626