



# Bob Campagne d'été 2017

09/06/2017 >>> 04/09/2017

Province: Namur

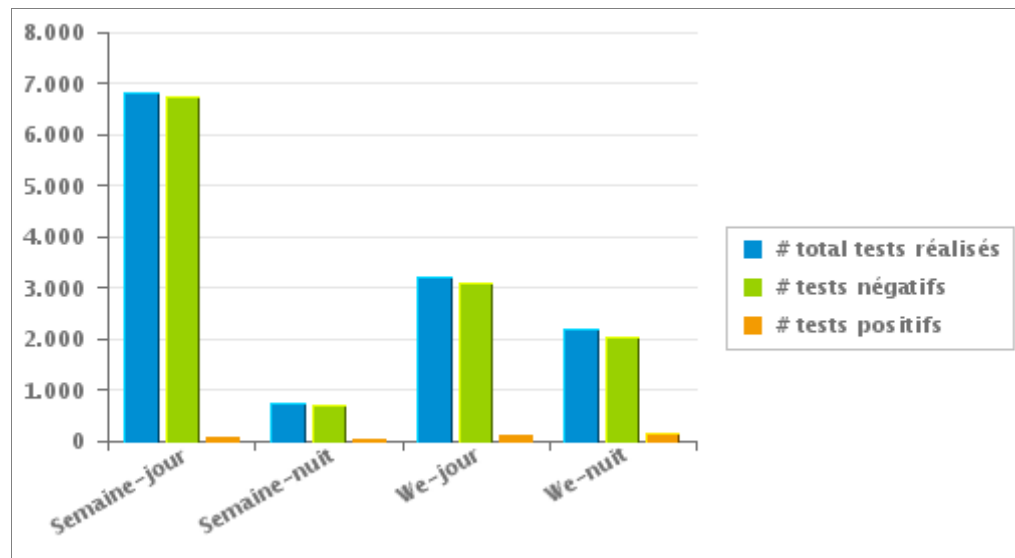
## 1. Campagne en cours

**Votre province a réalisé 12.972 tests dont 3,11 % étaient positifs**

	Semaine			WE			TOTAL
	Jour	Nuit	sous-total	Jour	Nuit	sous-total	
# total tests réalisés	6.828	728	7.556	3.213	2.203	5.416	12.972
# tests négatifs	6.743	687	7.430	3.104	2.035	5.139	12.569
# tests d'haleine positifs	56	40	96	70	137	207	303
# tests d'haleine alert	29	1	30	39	31	70	100
# tests positifs	85	41	126	109	168	277	403

Nombre de tests négatifs = nombre de tests d'haleine négatifs + nombre de pré-tests négatifs

Nombre de tests positifs = nombre de tests d'haleine positifs + nombre de tests d'haleine alert





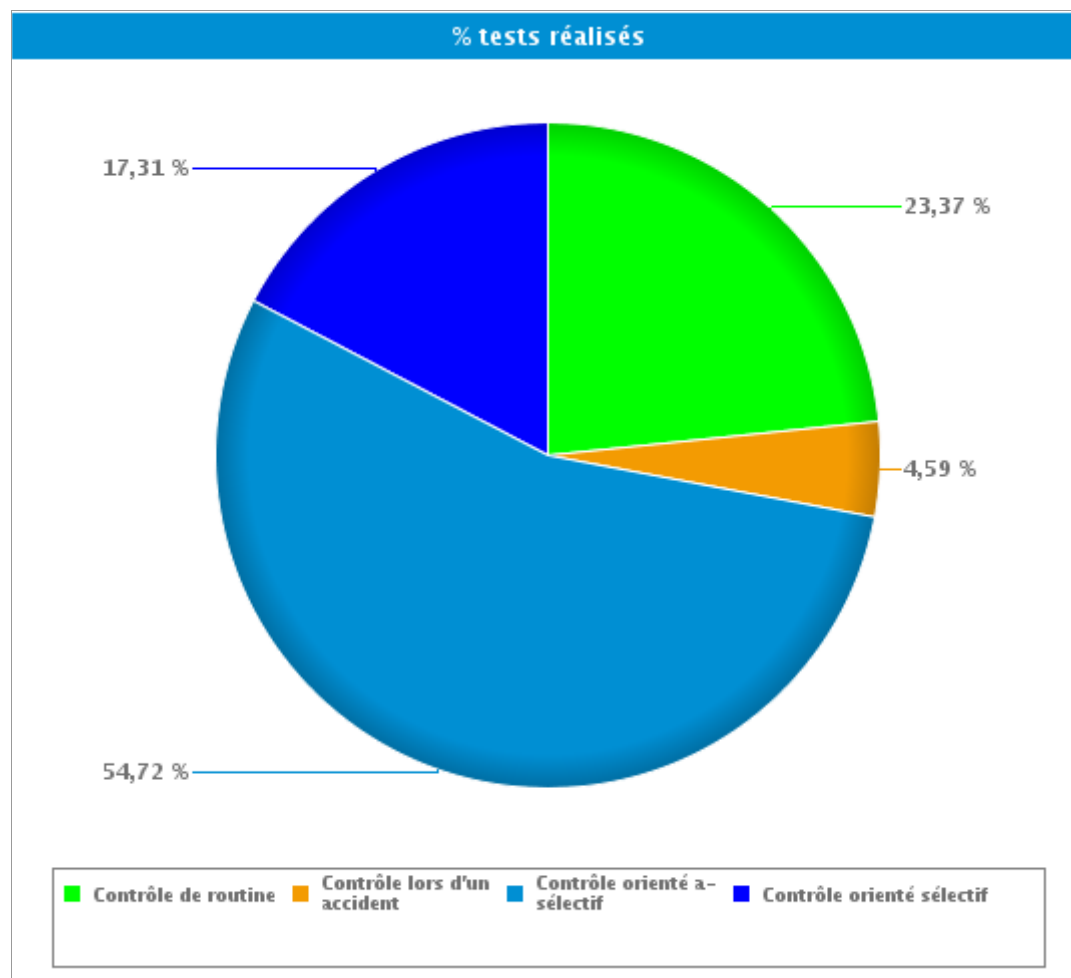
# Bob Campagne d'été 2017

09/06/2017 >>> 04/09/2017

Province: Namur

## 2. Par type de contrôle

	#	%	
Contrôle de routine	<b># tests réalisés</b>	<b>3.032</b>	<b>23,37%</b>
	# pré-tests négatifs	2.771	31,94%
	# tests d'haleine négatifs	180	4,62%
	# tests d'haleine alert	16	16,00%
	# tests d'haleine positifs	65	21,45%
Contrôle lors d'un accident	<b># tests réalisés</b>	<b>596</b>	<b>4,59%</b>
	# pré-tests négatifs	48	0,55%
	# tests d'haleine négatifs	481	12,36%
	# tests d'haleine positifs	62	20,46%
Contrôle orienté a-sélectif	<b># tests réalisés</b>	<b>7.098</b>	<b>54,72%</b>
	# pré-tests négatifs	3.956	45,59%
	# tests d'haleine négatifs	2.946	75,69%
	# tests d'haleine positifs	135	44,55%
Contrôle orienté sélectif	<b># tests réalisés</b>	<b>2.246</b>	<b>17,31%</b>
	# pré-tests négatifs	1.902	21,92%
	# tests d'haleine négatifs	285	7,32%
	# tests d'haleine positifs	41	13,53%
<b>TOTAL</b>	<b># tests réalisés</b>	<b>12.972</b>	<b>100,00%</b>
	<b># pré-tests négatifs</b>	<b>8.677</b>	<b>100,00%</b>
	<b># tests d'haleine négatifs</b>	<b>3.892</b>	<b>100,00%</b>
	<b># tests d'haleine alert</b>	<b>100</b>	<b>100,00%</b>
	<b># tests d'haleine positifs</b>	<b>303</b>	<b>100,00%</b>



Contrôle de routine = « s'apprête à conduire » et « Conducteur (hors accident de roulage)»

Contrôle lors d'un accident = « Accident de roulage avec lésions corporelles » + « accident de roulage avec dégâts matériels »



## Bob Campagne d'été 2017

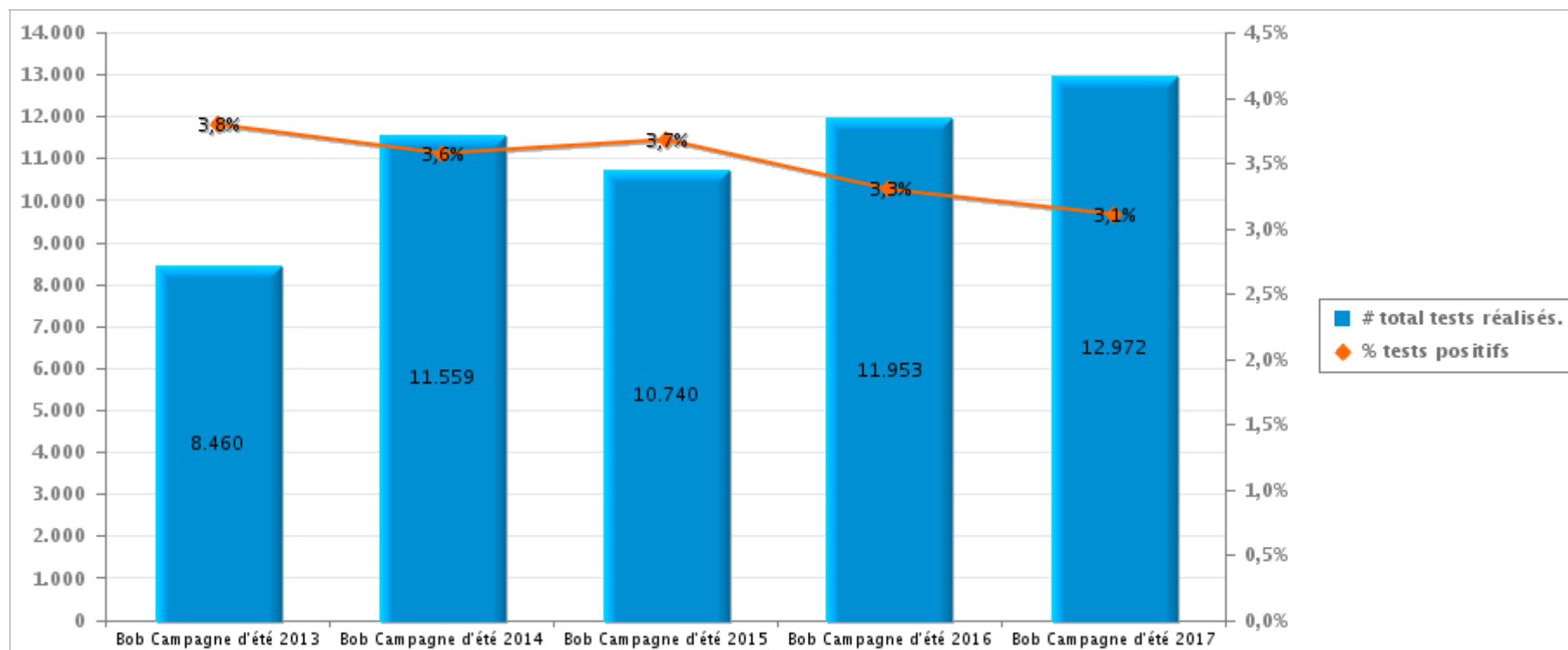
09/06/2017 >>> 04/09/2017

Province: Namur

### 3. Comparaison avec les campagnes BOB précédentes

	Bob Campagne d'été 2013	Bob Campagne d'été 2014	Bob Campagne d'été 2015	Bob Campagne d'été 2016	Bob Campagne d'été 2017
# tests réalisés	8.460	11.559	10.740	11.953	12.972
# tests haleine alert	58	90	87	88	100
# tests haleine positifs	263	323	308	306	303
# tests positifs	321	413	395	394	403

*Nombre de tests positifs = nombre de tests d'haleine positifs + nombre de tests d'haleine alert*





# Bob Campagne d'été 2017

09/06/2017 >>> 04/09/2017

Province: Namur

## 4. Annexe1

		Semaine			WE			TOTAL
		Semaine -jour	Semaine -nuit	Sous-total	We-jour	We-nuit	Sous-total	
S'apprête a conduire	Nombre de pré-tests réalisés	0	0	0	0	0	0	0
	Nombre de pré-tests négatifs	0	0	0	0	0	0	0
	Nombre de pré-tests positifs	0	0	0	0	0	0	0
	Nombre de tests d'haleine réalisés	0	1	1	1	1	2	3
	Nombre de tests d'haleine négatifs	0	0	0	0	0	0	0
	Nombre de tests d'haleine alert	0	0	0	0	1	1	1
	Nombre de tests d'haleine positifs	0	1	1	1	0	1	2
	Nombre de refus alcool	0	0	0	0	0	0	0
	Nombre de prises de sang	0	0	0	0	0	0	0
	Nombre de retraits de permis	0	0	0	0	0	0	0
Conducteur (hors accident de roulage)	Nombre de pré-tests réalisés	1.347	353	1.700	776	328	1.104	2.804
	Nombre de pré-tests négatifs	1.338	346	1.684	770	317	1.087	2.771
	Nombre de pré-tests positifs	9	7	16	6	11	17	33
	Nombre de tests d'haleine réalisés	120	34	154	68	36	104	258
	Nombre de tests d'haleine négatifs	105	16	121	48	11	59	180
	Nombre de tests d'haleine alert	3	1	4	6	5	11	15
	Nombre de tests d'haleine positifs	12	17	29	14	20	34	63
	Nombre de refus alcool	0	0	0	0	1	1	1
	Nombre de prises de sang	0	0	0	1	3	4	4
	Nombre de retraits de permis	7	5	12	8	13	21	33
Accident de roulage avec lésions corporelles	Nombre de pré-tests réalisés	15	2	17	2	3	5	22
	Nombre de pré-tests négatifs	15	2	17	2	1	3	20
	Nombre de pré-tests positifs	0	0	0	0	2	2	2
	Nombre de tests d'haleine réalisés	97	9	106	28	18	46	152
	Nombre de tests d'haleine négatifs	93	5	98	20	6	26	124
	Nombre de tests d'haleine alert	0	0	0	1	1	2	2
	Nombre de tests d'haleine positifs	4	4	8	7	11	18	26
	Nombre de refus alcool	0	0	0	0	0	0	0
	Nombre de prises de sang	1	0	1	0	1	1	2
	Nombre de retraits de permis	2	2	4	6	9	15	19
Accident de roulage avec dégâts matériels	Nombre de pré-tests réalisés	17	1	18	6	5	11	29
	Nombre de pré-tests négatifs	17	1	18	6	4	10	28
	Nombre de pré-tests positifs	0	0	0	0	1	1	1
	Nombre de tests d'haleine réalisés	249	20	269	85	42	127	396
	Nombre de tests d'haleine négatifs	243	14	257	74	26	100	357
	Nombre de tests d'haleine alert	1	0	1	2	0	2	3
	Nombre de tests d'haleine positifs	5	6	11	9	16	25	36
	Nombre de refus alcool	0	0	0	0	0	0	0
	Nombre de prises de sang	1	0	1	0	0	0	1
	Nombre de retraits de permis	4	3	7	5	11	16	23



# Bob Campagne d'été 2017

09/06/2017 >>> 04/09/2017

Province: Namur

		Semaine			WE			TOTAL
		Semaine -jour	Semaine -nuit	Sous-total	We-jour	We-nuit	Sous-total	
Contrôle orienté a-sélectif	Nombre de pré-tests réalisés	2.458	111	<b>2.569</b>	487	1.018	<b>1.505</b>	<b>4.074</b>
	Nombre de pré-tests négatifs	2.416	110	<b>2.526</b>	467	963	<b>1.430</b>	<b>3.956</b>
	Nombre de pré-tests positifs	42	1	<b>43</b>	20	55	<b>75</b>	<b>118</b>
	Nombre de tests d'haleine réalisés	1.826	90	<b>1.916</b>	634	592	<b>1.226</b>	<b>3.142</b>
	Nombre de tests d'haleine négatifs	1.782	78	<b>1.860</b>	592	494	<b>1.086</b>	<b>2.946</b>
	Nombre de tests d'haleine alert	17	0	<b>17</b>	22	22	<b>44</b>	<b>61</b>
	Nombre de tests d'haleine positifs	27	12	<b>39</b>	20	76	<b>96</b>	<b>135</b>
	Nombre de refus alcool	1	0	<b>1</b>	0	2	<b>2</b>	<b>3</b>
	Nombre de prises de sang	0	0	<b>0</b>	0	1	<b>1</b>	<b>1</b>
	Nombre de retraits de permis	8	1	<b>9</b>	6	22	<b>28</b>	<b>37</b>
	Nombre heures-hommes pdt contrôle	751	99	<b>850</b>	604	594	<b>1.199</b>	<b>2.049</b>
	Nombre de véhicules contrôlés	3.698	180	<b>3.878</b>	996	1.344	<b>2.340</b>	<b>6.218</b>
	Nombre d'heures de contrôle	238	24	<b>262</b>	120	104	<b>224</b>	<b>487</b>
Nb d'agents présents pdt contrôle	683	75	<b>758</b>	364	336	<b>700</b>	<b>1.458</b>	
Contrôle orienté sélectif	Nombre de pré-tests réalisés	648	115	<b>763</b>	968	219	<b>1.187</b>	<b>1.950</b>
	Nombre de pré-tests négatifs	620	115	<b>735</b>	960	207	<b>1.167</b>	<b>1.902</b>
	Nombre de pré-tests positifs	28	0	<b>28</b>	8	12	<b>20</b>	<b>48</b>
	Nombre de tests d'haleine réalisés	130	0	<b>130</b>	192	22	<b>214</b>	<b>344</b>
	Nombre de tests d'haleine négatifs	114	0	<b>114</b>	165	6	<b>171</b>	<b>285</b>
	Nombre de tests d'haleine alert	8	0	<b>8</b>	8	2	<b>10</b>	<b>18</b>
	Nombre de tests d'haleine positifs	8	0	<b>8</b>	19	14	<b>33</b>	<b>41</b>
	Nombre de refus alcool	0	0	<b>0</b>	0	0	<b>0</b>	<b>0</b>
	Nombre de prises de sang	0	0	<b>0</b>	0	0	<b>0</b>	<b>0</b>
	Nombre de retraits de permis	0	0	<b>0</b>	0	5	<b>5</b>	<b>5</b>
	Nombre heures-hommes pdt contrôle	295	61	<b>357</b>	418	77	<b>494</b>	<b>851</b>
	Nombre de véhicules contrôlés	877	115	<b>992</b>	1.120	232	<b>1.352</b>	<b>2.344</b>
	Nombre d'heures de contrôle	72	24	<b>96</b>	56	23	<b>79</b>	<b>175</b>
Nb d'agents présents pdt contrôle	138	49	<b>187</b>	150	76	<b>226</b>	<b>413</b>	

		Semaine			WE			TOTAL
		Semaine -jour	Semaine -nuit	Sous-total	We-jour	We-nuit	Sous-total	
TOTAL	Nombre de pré-tests réalisés	4.485	582	<b>5.067</b>	2.239	1.573	<b>3.812</b>	<b>8.879</b>
	Nombre de pré-tests négatifs	4.406	574	<b>4.980</b>	2.205	1.492	<b>3.697</b>	<b>8.677</b>
	Nombre de pré-tests positifs	79	8	<b>87</b>	34	81	<b>115</b>	<b>202</b>
	Nombre de tests d'haleine réalisés	2.422	154	<b>2.576</b>	1.008	711	<b>1.719</b>	<b>4.295</b>
	Nombre de tests d'haleine négatifs	2.337	113	<b>2.450</b>	899	543	<b>1.442</b>	<b>3.892</b>
	Nombre de tests d'haleine alert	29	1	<b>30</b>	39	31	<b>70</b>	<b>100</b>
	Nombre de tests d'haleine positifs	56	40	<b>96</b>	70	137	<b>207</b>	<b>303</b>
	Nombre de refus alcool	1	0	<b>1</b>	0	3	<b>3</b>	<b>4</b>
	Nombre de prises de sang	2	0	<b>2</b>	1	5	<b>6</b>	<b>8</b>
	Nombre de retraits de permis	21	11	<b>32</b>	25	60	<b>85</b>	<b>117</b>
	Nbre heures-hommes pdt contrôle	1.046	160	<b>1.207</b>	1.022	671	<b>1.693</b>	<b>2.900</b>
	Nombre de véhicules contrôlés	6.403	699	<b>7.102</b>	3.076	1.997	<b>5.073</b>	<b>12.175</b>
	Nombre d'heures de contrôle	311	48	<b>359</b>	176	127	<b>303</b>	<b>662</b>
	Nbre d'agents présents pdt contrôle	928	140	<b>1.068</b>	558	440	<b>998</b>	<b>2.066</b>