



Bob Campagne d'été 2017

09/06/2017 >>> 04/09/2017

Province: Oost-Vlaanderen

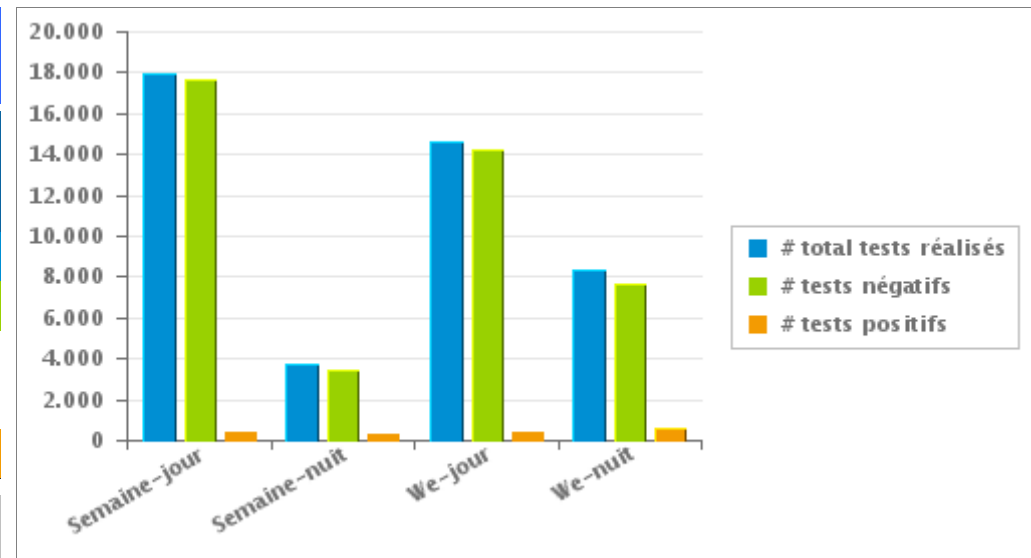
1. Campagne en cours

Votre province a réalisé 44.572 tests dont 3,61 % étaient positifs

	Semaine			WE			TOTAL
	Jour	Nuit	sous-total	Jour	Nuit	sous-total	
# total tests réalisés	17.987	3.675	21.662	14.627	8.283	22.910	44.572
# tests négatifs	17.626	3.425	21.051	14.245	7.667	21.912	42.963
# tests d'haleine positifs	245	175	420	229	403	632	1.052
# tests d'haleine alert	116	75	191	153	213	366	557
# tests positifs	361	250	611	382	616	998	1.609

Nombre de tests négatifs = nombre de tests d'haleine négatifs + nombre de pré-tests négatifs

Nombre de tests positifs = nombre de tests d'haleine positifs + nombre de tests d'haleine alert





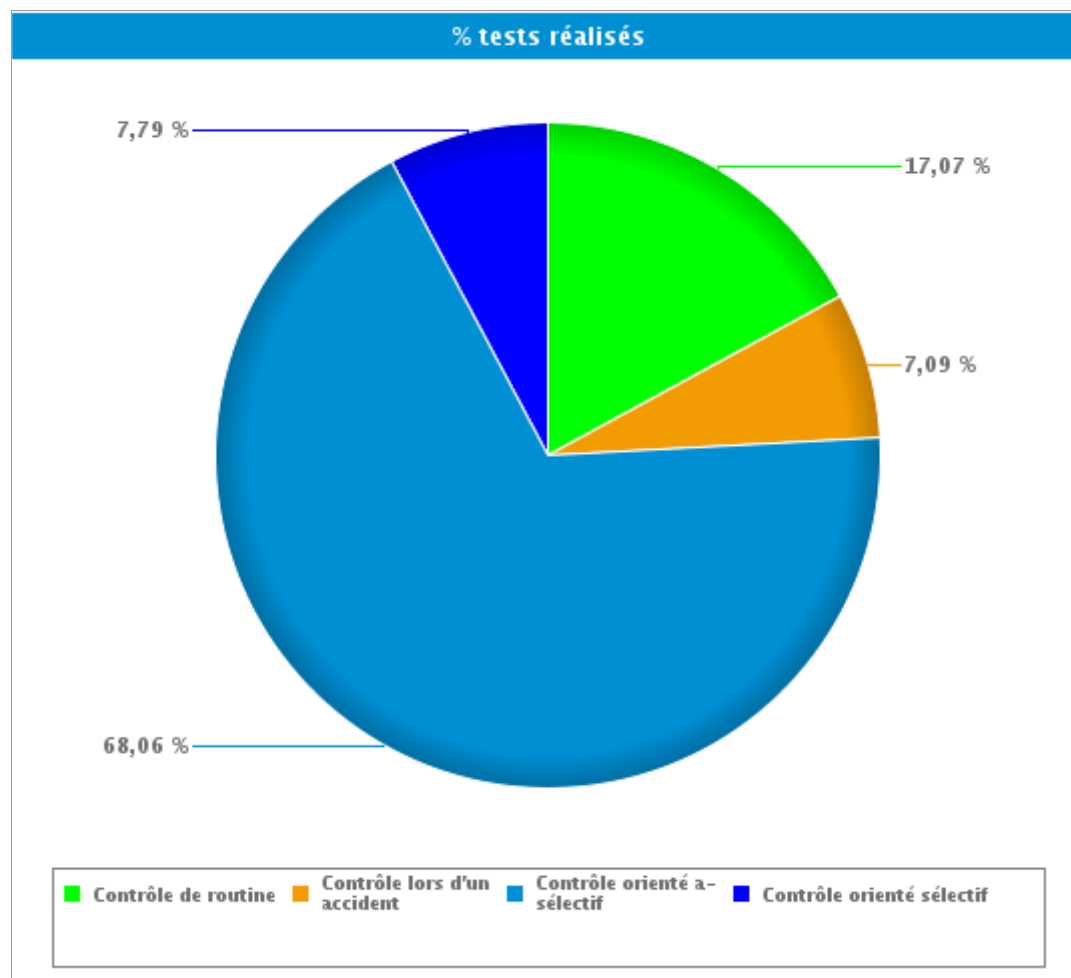
Bob Campagne d'été 2017

09/06/2017 >>> 04/09/2017

Province: Oost-Vlaanderen

2. Par type de contrôle

	#	%	
Contrôle de routine	# tests réalisés	7.607	17,07%
	# pré-tests négatifs	1.166	6,12%
	# tests d'haleine négatifs	6.125	25,61%
	# tests d'haleine alert	82	14,72%
	# tests d'haleine positifs	234	22,24%
Contrôle lors d'un accident	# tests réalisés	3.158	7,09%
	# pré-tests négatifs	0	0,00%
	# tests d'haleine négatifs	2.900	12,13%
	# tests d'haleine alert	24	4,31%
	# tests d'haleine positifs	234	22,24%
Contrôle orienté a-sélectif	# tests réalisés	30.335	68,06%
	# pré-tests négatifs	16.096	84,49%
	# tests d'haleine négatifs	13.310	55,66%
	# tests d'haleine alert	406	72,89%
	# tests d'haleine positifs	523	49,71%
Contrôle orienté sélectif	# tests réalisés	3.472	7,79%
	# pré-tests négatifs	1.789	9,39%
	# tests d'haleine négatifs	1.577	6,60%
	# tests d'haleine alert	45	8,08%
	# tests d'haleine positifs	61	5,80%
TOTAL	# tests réalisés	44.572	100,00%
	# pré-tests négatifs	19.051	100,00%
	# tests d'haleine négatifs	23.912	100,00%
	# tests d'haleine alert	557	100,00%
	# tests d'haleine positifs	1.052	100,00%



Contrôle de routine = « s'apprête à conduire » et « Conducteur (hors accident de roulage)»

Contrôle lors d'un accident = « Accident de roulage avec lésions corporelles » + « accident de roulage avec dégâts matériels »



Bob Campagne d'été 2017

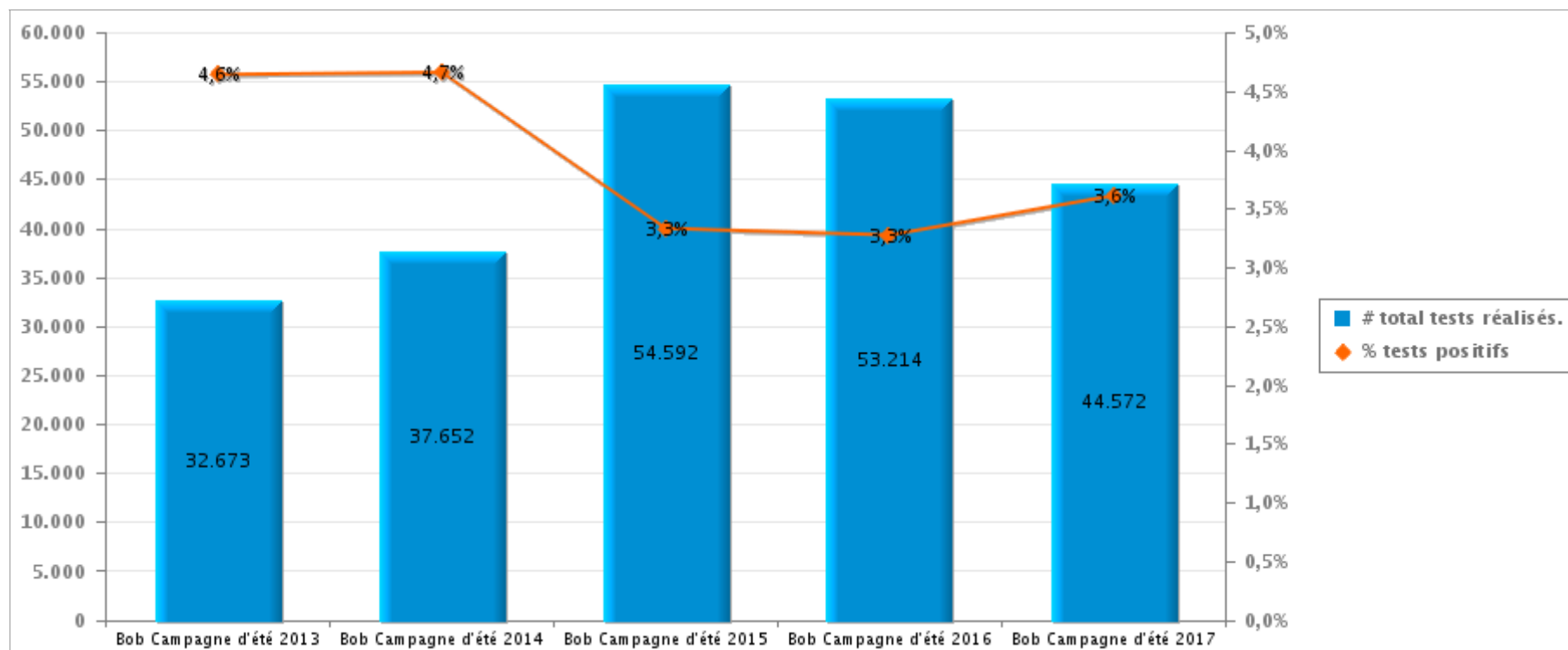
09/06/2017 >>> 04/09/2017

Province: Oost-Vlaanderen

3. Comparaison avec les campagnes BOB précédentes

	Bob Campagne d'été 2013	Bob Campagne d'été 2014	Bob Campagne d'été 2015	Bob Campagne d'été 2016	Bob Campagne d'été 2017
# tests réalisés	32.673	37.652	54.592	53.214	44.572
# tests haleine alert	425	515	552	615	557
# tests haleine positifs	1.091	1.239	1.266	1.127	1.052
# tests positifs	1.516	1.754	1.818	1.742	1.609

Nombre de tests positifs = nombre de tests d'haleine positifs + nombre de tests d'haleine alert





Bob Campagne d'été 2017

09/06/2017 >>> 04/09/2017

Province: Oost-Vlaanderen

4. Annexe1

		Semaine			WE			TOTAL
		Semaine -jour	Semaine -nuit	Sous-total	We-jour	We-nuit	Sous-total	
S'apprête a conduire	Nombre de pré-tests réalisés	0	13	13	0	0	0	13
	Nombre de pré-tests négatifs	0	12	12	0	0	0	12
	Nombre de pré-tests positifs	0	1	1	0	0	0	1
	Nombre de tests d'haleine réalisés	18	14	32	12	1	13	45
	Nombre de tests d'haleine négatifs	12	12	24	10	0	10	34
	Nombre de tests d'haleine alert	1	1	2	0	1	1	3
	Nombre de tests d'haleine positifs	5	1	6	2	0	2	8
	Nombre de refus alcool	0	0	0	0	0	0	0
	Nombre de prises de sang	0	0	0	0	0	0	0
	Nombre de retraits de permis	0	0	0	0	1	1	1
Conducteur (hors accident de roulage)	Nombre de pré-tests réalisés	648	216	864	219	124	343	1.207
	Nombre de pré-tests négatifs	628	204	832	205	117	322	1.154
	Nombre de pré-tests positifs	20	12	32	14	7	21	53
	Nombre de tests d'haleine réalisés	2.993	993	3.986	1.371	1.039	2.410	6.396
	Nombre de tests d'haleine négatifs	2.921	935	3.856	1.305	930	2.235	6.091
	Nombre de tests d'haleine alert	19	19	38	13	28	41	79
	Nombre de tests d'haleine positifs	53	39	92	53	81	134	226
	Nombre de refus alcool	0	0	0	0	1	1	1
	Nombre de prises de sang	1	1	2	0	0	0	2
	Nombre de retraits de permis	17	19	36	16	19	35	71
Accident de roulage avec lésions corporelles	Nombre de pré-tests réalisés	0	0	0	0	0	0	0
	Nombre de pré-tests négatifs	0	0	0	0	0	0	0
	Nombre de pré-tests positifs	0	0	0	0	0	0	0
	Nombre de tests d'haleine réalisés	729	54	783	251	59	310	1.093
	Nombre de tests d'haleine négatifs	686	42	728	227	37	264	992
	Nombre de tests d'haleine alert	4	1	5	3	1	4	9
	Nombre de tests d'haleine positifs	39	11	50	21	21	42	92
	Nombre de refus alcool	0	0	0	0	1	1	1
	Nombre de prises de sang	0	0	0	0	0	0	0
	Nombre de retraits de permis	12	5	17	8	6	14	31
Accident de roulage avec dégâts matériels	Nombre de pré-tests réalisés	0	0	0	0	0	0	0
	Nombre de pré-tests négatifs	0	0	0	0	0	0	0
	Nombre de pré-tests positifs	0	0	0	0	0	0	0
	Nombre de tests d'haleine réalisés	1.489	101	1.590	337	138	475	2.065
	Nombre de tests d'haleine négatifs	1.445	74	1.519	304	85	389	1.908
	Nombre de tests d'haleine alert	7	1	8	2	5	7	15
	Nombre de tests d'haleine positifs	37	26	63	31	48	79	142
	Nombre de refus alcool	3	0	3	0	1	1	4
	Nombre de prises de sang	1	0	1	1	1	2	3
	Nombre de retraits de permis	20	12	32	21	31	52	84



Bob Campagne d'été 2017

09/06/2017 >>> 04/09/2017

Province: Oost-Vlaanderen

		Semaine			WE			TOTAL
		Semaine -jour	Semaine -nuit	Sous-total	We-jour	We-nuit	Sous-total	
Contrôle orienté a-sélectif	Nombre de pré-tests réalisés	5.540	942	6.482	6.782	3.845	10.627	17.109
	Nombre de pré-tests négatifs	5.363	875	6.238	6.326	3.532	9.858	16.096
	Nombre de pré-tests positifs	177	67	244	456	313	769	1.013
	Nombre de tests d'haleine réalisés	5.582	1.296	6.878	4.213	3.148	7.361	14.239
	Nombre de tests d'haleine négatifs	5.404	1.159	6.563	3.990	2.757	6.747	13.310
	Nombre de tests d'haleine alert	77	47	124	113	169	282	406
	Nombre de tests d'haleine positifs	101	90	191	110	222	332	523
	Nombre de refus alcool	0	0	0	0	2	2	2
	Nombre de prises de sang	0	1	1	1	0	1	2
	Nombre de retraits de permis	21	27	48	29	53	82	130
	Nombre heures-hommes pdt contrôle	2.936	667	3.603	2.021	1.820	3.840	7.443
	Nombre de véhicules contrôlés	10.795	2.159	12.954	10.601	6.589	17.190	30.144
	Nombre d'heures de contrôle	884	259	1.143	521	414	935	2.078
Nb d'agents présents pdt contrôle	2.428	863	3.291	1.739	1.615	3.354	6.645	
Contrôle orienté sélectif	Nombre de pré-tests réalisés	321	50	371	1.484	9	1.493	1.864
	Nombre de pré-tests négatifs	314	46	360	1.421	8	1.429	1.789
	Nombre de pré-tests positifs	7	4	11	63	1	64	75
	Nombre de tests d'haleine réalisés	871	80	951	491	241	732	1.683
	Nombre de tests d'haleine négatifs	853	66	919	457	201	658	1.577
	Nombre de tests d'haleine alert	8	6	14	22	9	31	45
	Nombre de tests d'haleine positifs	10	8	18	12	31	43	61
	Nombre de refus alcool	0	0	0	0	0	0	0
	Nombre de prises de sang	0	0	0	0	1	1	1
	Nombre de retraits de permis	4	1	5	2	11	13	18
	Nombre heures-hommes pdt contrôle	1.454	62	1.517	423	322	746	2.262
	Nombre de véhicules contrôlés	1.314	116	1.430	1.912	250	2.162	3.592
	Nombre d'heures de contrôle	231	21	252	77	45	121	374
Nb d'agents présents pdt contrôle	492	62	554	257	163	420	974	

		Semaine			WE			TOTAL
		Semaine -jour	Semaine -nuit	Sous-total	We-jour	We-nuit	Sous-total	
TOTAL	Nombre de pré-tests réalisés	6.509	1.221	7.730	8.485	3.978	12.463	20.193
	Nombre de pré-tests négatifs	6.305	1.137	7.442	7.952	3.657	11.609	19.051
	Nombre de pré-tests positifs	204	84	288	533	321	854	1.142
	Nombre de tests d'haleine réalisés	11.682	2.538	14.220	6.675	4.626	11.301	25.521
	Nombre de tests d'haleine négatifs	11.321	2.288	13.609	6.293	4.010	10.303	23.912
	Nombre de tests d'haleine alert	116	75	191	153	213	366	557
	Nombre de tests d'haleine positifs	245	175	420	229	403	632	1.052
	Nombre de refus alcool	3	0	3	0	5	5	8
	Nombre de prises de sang	2	2	4	2	2	4	8
	Nombre de retraits de permis	74	64	138	76	121	197	335
	Nbre heures-hommes pdt contrôle	4.390	729	5.119	2.444	2.142	4.586	9.705
	Nombre de véhicules contrôlés	18.064	3.631	21.695	14.711	8.170	22.881	44.576
	Nombre d'heures de contrôle	1.115	280	1.395	598	459	1.056	2.451
	Nbre d'agents présents pdt contrôle	4.424	1.203	5.627	2.530	2.103	4.633	10.260