



# Bob Campagne d'été 2017

09/06/2017 >>> 04/09/2017

Province: Vlaams Brabant

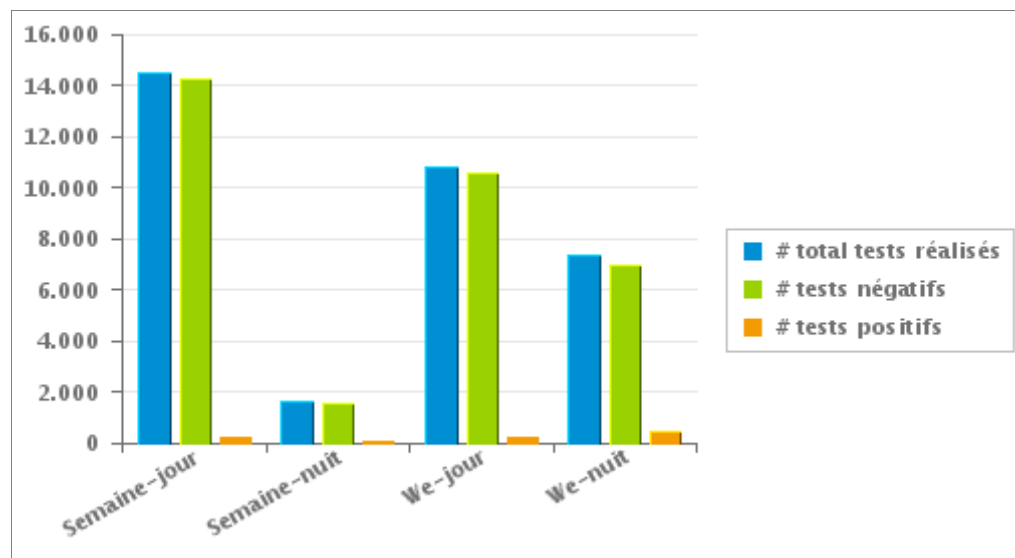
## 1. Campagne en cours

**Votre province a réalisé 34.295 tests dont 2,89 % étaient positifs**

	Semaine			WE			TOTAL
	Jour	Nuit	sous-total	Jour	Nuit	sous-total	
# total tests réalisés	14.483	1.635	16.118	10.784	7.393	18.177	34.295
# tests négatifs	14.260	1.525	15.785	10.571	6.947	17.518	33.303
# tests d'haleine positifs	129	82	211	116	276	392	603
# tests d'haleine alert	94	28	122	97	170	267	389
# tests positifs	223	110	333	213	446	659	992

Nombre de tests négatifs = nombre de tests d'haleine négatifs + nombre de pré-tests négatifs

Nombre de tests positifs = nombre de tests d'haleine positifs + nombre de tests d'haleine alert





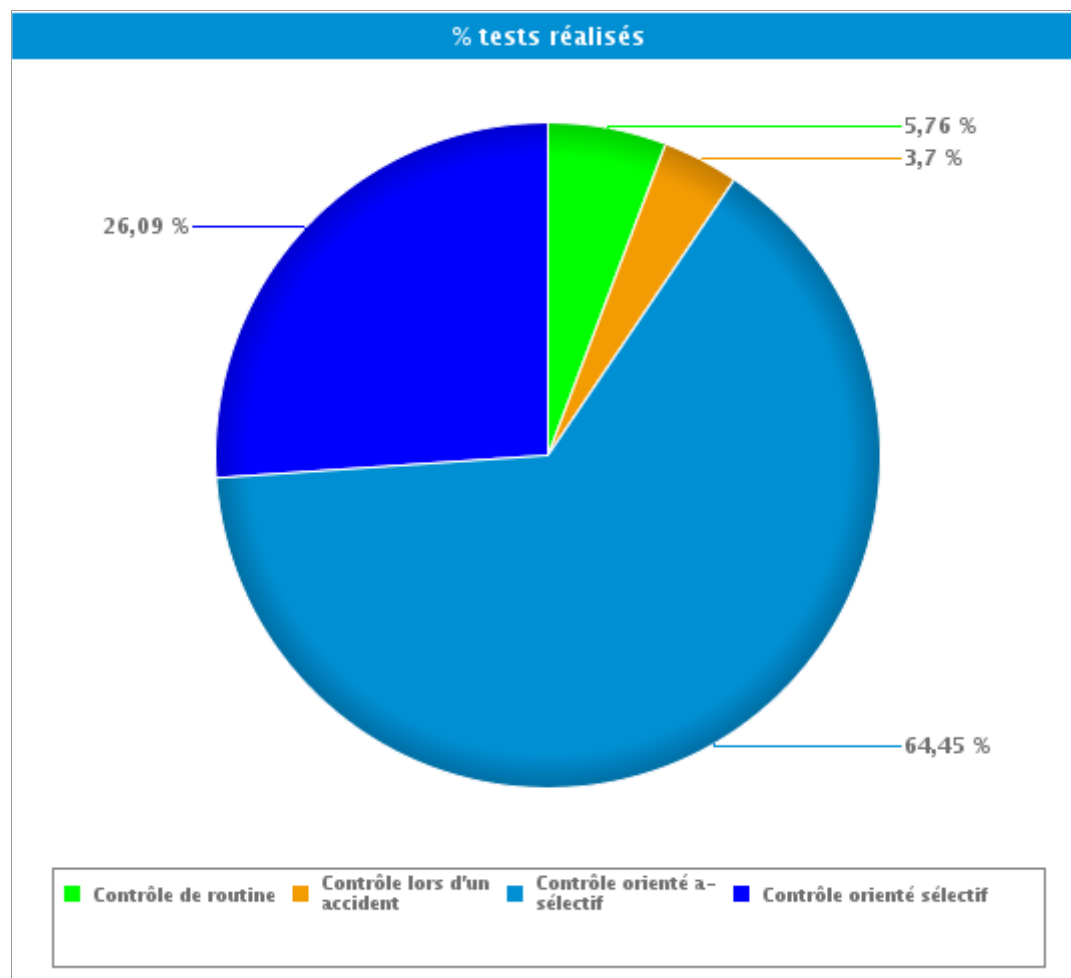
# Bob Campagne d'été 2017

09/06/2017 >>> 04/09/2017

Province: Vlaams Brabant

## 2. Par type de contrôle

	#	%	
Contrôle de routine	<b># tests réalisés</b>	<b>1.975</b>	<b>5,76%</b>
	# pré-tests négatifs	651	3,47%
	# tests d'haleine négatifs	1.192	8,20%
	# tests d'haleine alert	40	10,28%
	# tests d'haleine positifs	92	15,26%
Contrôle lors d'un accident	<b># tests réalisés</b>	<b>1.270</b>	<b>3,70%</b>
	# pré-tests négatifs	20	0,11%
	# tests d'haleine négatifs	1.154	7,94%
	# tests d'haleine alert	10	2,57%
	# tests d'haleine positifs	86	14,26%
Contrôle orienté a-sélectif	<b># tests réalisés</b>	<b>22.104</b>	<b>64,45%</b>
	# pré-tests négatifs	15.789	84,15%
	# tests d'haleine négatifs	5.782	39,76%
	# tests d'haleine alert	246	63,24%
	# tests d'haleine positifs	287	47,60%
Contrôle orienté sélectif	<b># tests réalisés</b>	<b>8.946</b>	<b>26,09%</b>
	# pré-tests négatifs	2.302	12,27%
	# tests d'haleine négatifs	6.413	44,10%
	# tests d'haleine alert	93	23,91%
	# tests d'haleine positifs	138	22,89%
<b>TOTAL</b>	<b># tests réalisés</b>	<b>34.295</b>	<b>100,00%</b>
	<b># pré-tests négatifs</b>	<b>18.762</b>	<b>100,00%</b>
	<b># tests d'haleine négatifs</b>	<b>14.541</b>	<b>100,00%</b>
	<b># tests d'haleine alert</b>	<b>389</b>	<b>100,00%</b>
	<b># tests d'haleine positifs</b>	<b>603</b>	<b>100,00%</b>



Contrôle de routine = « s'apprête à conduire » et « Conducteur (hors accident de roulage)»

Contrôle lors d'un accident = « Accident de roulage avec lésions corporelles » + « accident de roulage avec dégâts matériels »



## Bob Campagne d'été 2017

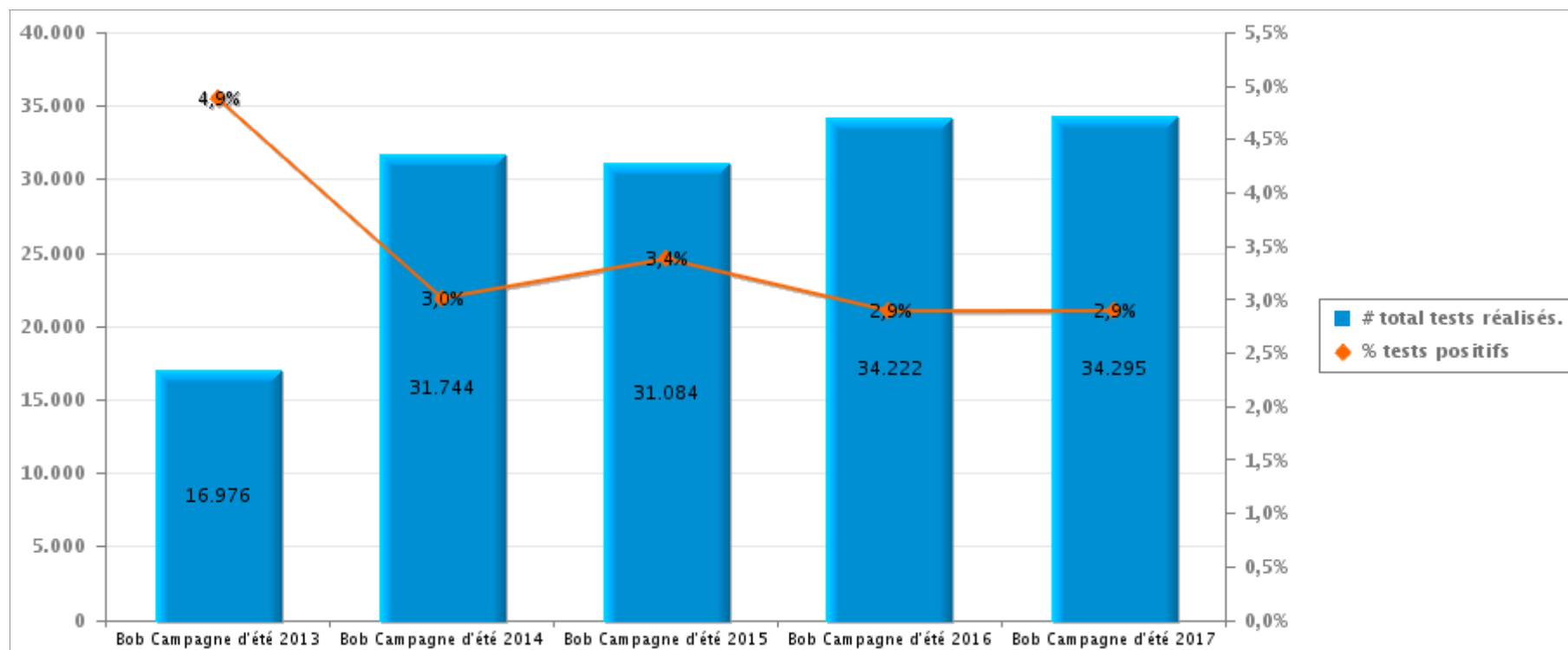
09/06/2017 >>> 04/09/2017

Province: Vlaams Brabant

### 3. Comparaison avec les campagnes BOB précédentes

	Bob Campagne d'été 2013	Bob Campagne d'été 2014	Bob Campagne d'été 2015	Bob Campagne d'été 2016	Bob Campagne d'été 2017
# tests réalisés	16.976	31.744	31.084	34.222	34.295
# tests haleine alert	242	325	348	309	389
# tests haleine positifs	586	631	702	680	603
# tests positifs	828	956	1.050	989	992

*Nombre de tests positifs = nombre de tests d'haleine positifs + nombre de tests d'haleine alert*





# Bob Campagne d'été 2017

09/06/2017 >>> 04/09/2017

Province: Vlaams Brabant

## 4. Annexe1

		Semaine			WE			TOTAL	
		Semaine -jour	Semaine -nuit	Sous-total	We-jour	We-nuit	Sous-total		
Halle-Vilvoorde	S'apprête a conduire	Nombre de pré-tests réalisés	0	0	0	0	0	0	0
		Nombre de pré-tests négatifs	0	0	0	0	0	0	0
		Nombre de pré-tests positifs	0	0	0	0	0	0	0
		Nombre de tests d'haleine réalisés	1	1	2	1	2	3	5
		Nombre de tests d'haleine négatifs	1	0	1	0	0	0	1
		Nombre de tests d'haleine alert	0	1	1	0	1	1	2
		Nombre de tests d'haleine positifs	0	0	0	1	1	2	2
		Nombre de refus alcool	0	0	0	0	0	0	0
		Nombre de prises de sang	0	0	0	0	0	0	0
		Nombre de retraits de permis	0	0	0	1	2	3	3
	Conducteur (hors accident de roulage)	Nombre de pré-tests réalisés	128	7	135	20	13	33	168
		Nombre de pré-tests négatifs	128	7	135	20	13	33	168
		Nombre de pré-tests positifs	0	0	0	0	0	0	0
		Nombre de tests d'haleine réalisés	38	17	55	11	35	46	101
		Nombre de tests d'haleine négatifs	24	12	36	7	19	26	62
		Nombre de tests d'haleine alert	6	1	7	3	3	6	13
		Nombre de tests d'haleine positifs	8	4	12	1	13	14	26
		Nombre de refus alcool	0	0	0	0	1	1	1
		Nombre de prises de sang	1	0	1	0	1	1	2
		Nombre de retraits de permis	1	1	2	0	4	4	6
	Accident de roulage avec lésions corporelles	Nombre de pré-tests réalisés	0	0	0	0	0	0	0
		Nombre de pré-tests négatifs	0	0	0	0	0	0	0
		Nombre de pré-tests positifs	0	0	0	0	0	0	0
		Nombre de tests d'haleine réalisés	153	7	160	41	5	46	206
		Nombre de tests d'haleine négatifs	149	6	155	37	3	40	195
		Nombre de tests d'haleine alert	1	0	1	0	0	0	1
		Nombre de tests d'haleine positifs	3	1	4	4	2	6	10
		Nombre de refus alcool	1	0	1	0	0	0	1
		Nombre de prises de sang	0	0	0	0	0	0	0
		Nombre de retraits de permis	3	0	3	1	1	2	5
	Accident de roulage avec dégâts matériels	Nombre de pré-tests réalisés	11	0	11	2	0	2	13
		Nombre de pré-tests négatifs	11	0	11	2	0	2	13
		Nombre de pré-tests positifs	0	0	0	0	0	0	0
		Nombre de tests d'haleine réalisés	398	36	434	74	22	96	530
		Nombre de tests d'haleine négatifs	384	24	408	65	14	79	487
		Nombre de tests d'haleine alert	5	0	5	1	0	1	6
Nombre de tests d'haleine positifs		9	12	21	8	8	16	37	
Nombre de refus alcool		0	0	0	1	1	2	2	
Nombre de prises de sang		0	0	0	1	0	1	1	
Nombre de retraits de permis		6	9	15	9	4	13	28	



# Bob Campagne d'été 2017

09/06/2017 >>> 04/09/2017

Province: Vlaams Brabant

		Semaine			WE			TOTAL	
		Semaine -jour	Semaine -nuit	Sous-total	We-jour	We-nuit	Sous-total		
Leuven	S'apprête a conduire	Nombre de pré-tests réalisés	0	0	0	0	0	0	0
		Nombre de pré-tests négatifs	0	0	0	0	0	0	0
		Nombre de pré-tests positifs	0	0	0	0	0	0	0
		Nombre de tests d'haleine réalisés	0	1	1	0	4	4	5
		Nombre de tests d'haleine négatifs	0	0	0	0	1	1	1
		Nombre de tests d'haleine alert	0	0	0	0	0	0	0
		Nombre de tests d'haleine positifs	0	1	1	0	3	3	4
		Nombre de refus alcool	0	0	0	0	0	0	0
		Nombre de prises de sang	0	0	0	0	0	0	0
		Nombre de retraits de permis	0	0	0	0	0	0	0
	Conducteur (hors accident de roulage)	Nombre de pré-tests réalisés	203	106	309	86	130	216	525
		Nombre de pré-tests négatifs	192	97	289	81	113	194	483
		Nombre de pré-tests positifs	11	9	20	5	17	22	42
		Nombre de tests d'haleine réalisés	642	147	789	219	205	424	1.213
		Nombre de tests d'haleine négatifs	622	125	747	212	169	381	1.128
		Nombre de tests d'haleine alert	6	4	10	1	14	15	25
		Nombre de tests d'haleine positifs	14	18	32	6	22	28	60
		Nombre de refus alcool	1	0	1	0	0	0	1
		Nombre de prises de sang	1	0	1	0	0	0	1
		Nombre de retraits de permis	8	1	9	2	10	12	21
	Accident de roulage avec lésions corporelles	Nombre de pré-tests réalisés	1	0	1	0	0	0	1
		Nombre de pré-tests négatifs	1	0	1	0	0	0	1
		Nombre de pré-tests positifs	0	0	0	0	0	0	0
		Nombre de tests d'haleine réalisés	120	11	131	24	11	35	166
		Nombre de tests d'haleine négatifs	117	7	124	22	4	26	150
		Nombre de tests d'haleine alert	0	0	0	0	0	0	0
		Nombre de tests d'haleine positifs	3	4	7	2	7	9	16
		Nombre de refus alcool	0	0	0	0	0	0	0
		Nombre de prises de sang	0	1	1	0	0	0	1
		Nombre de retraits de permis	0	0	0	1	3	4	4
	Accident de roulage avec dégâts matériels	Nombre de pré-tests réalisés	6	0	6	0	0	0	6
		Nombre de pré-tests négatifs	6	0	6	0	0	0	6
		Nombre de pré-tests positifs	0	0	0	0	0	0	0
		Nombre de tests d'haleine réalisés	262	15	277	53	18	71	348
		Nombre de tests d'haleine négatifs	251	13	264	50	8	58	322
		Nombre de tests d'haleine alert	3	0	3	0	0	0	3
Nombre de tests d'haleine positifs		8	2	10	3	10	13	23	
Nombre de refus alcool		0	0	0	1	0	1	1	
Nombre de prises de sang		0	0	0	0	0	0	0	
Nombre de retraits de permis		2	2	4	4	7	11	15	



# Bob Campagne d'été 2017

09/06/2017 >>> 04/09/2017

Province: Vlaams Brabant

		Semaine			WE			TOTAL	
		Semaine -jour	Semaine -nuit	Sous-total	We-jour	We-nuit	Sous-total		
Halle-Vilvoorde	Contrôle orienté a-sélectif	Nombre de pré-tests réalisés	6.545	682	7.227	3.183	1.951	5.134	12.361
		Nombre de pré-tests négatifs	6.232	637	6.869	2.979	1.698	4.677	11.546
		Nombre de pré-tests positifs	313	45	358	204	253	457	815
		Nombre de tests d'haleine réalisés	2.259	92	2.351	1.204	1.331	2.535	4.886
		Nombre de tests d'haleine négatifs	2.171	64	2.235	1.116	1.142	2.258	4.493
		Nombre de tests d'haleine alert	44	8	52	42	73	115	167
		Nombre de tests d'haleine positifs	44	20	64	46	116	162	226
		Nombre de refus alcool	0	0	0	0	0	0	0
		Nombre de prises de sang	0	0	0	1	0	1	1
		Nombre de retraits de permis	21	13	34	19	82	101	135
		Nb heures-hommes pdt contrôle	1.052	120	1.172	496	577	1.073	2.245
		Nombre de véhicules contrôlés	8.047	726	8.773	4.031	3.015	7.046	15.819
		Nombre d'heures de contrôle	436	52	488	103	146	249	737
	Nb d'agents présents pdt contrôle	455	100	555	205	368	573	1.128	
	Contrôle orienté sélectif	Nombre de pré-tests réalisés	299	10	309	1.020	57	1.077	1.386
		Nombre de pré-tests négatifs	292	10	302	995	44	1.039	1.341
		Nombre de pré-tests positifs	7	0	7	25	13	38	45
		Nombre de tests d'haleine réalisés	1.926	138	2.064	2.681	1.129	3.810	5.874
		Nombre de tests d'haleine négatifs	1.879	124	2.003	2.613	1.053	3.666	5.669
		Nombre de tests d'haleine alert	16	2	18	34	30	64	82
		Nombre de tests d'haleine positifs	31	12	43	34	46	80	123
		Nombre de refus alcool	0	0	0	0	0	0	0
		Nombre de prises de sang	0	0	0	0	0	0	0
Nombre de retraits de permis		11	8	19	9	25	34	53	
Nb heures-hommes pdt contrôle	538	26	563	673	294	967	1.530		
Nombre de véhicules contrôlés	2.401	158	2.559	3.852	1.254	5.106	7.665		
Nombre d'heures de contrôle	111	11	122	98	30	128	251		
Nb d'agents présents pdt contrôle	687	160	847	330	315	645	1.492		



# Bob Campagne d'été 2017

09/06/2017 >>> 04/09/2017

Province: Vlaams Brabant

		Semaine			WE			TOTAL	
		Semaine -jour	Semaine -nuit	Sous-total	We-jour	We-nuit	Sous-total		
Leuven	Contrôle orienté a-sélectif	Nombre de pré-tests réalisés	1.494	115	1.609	977	1.915	2.892	4.501
		Nombre de pré-tests négatifs	1.433	102	1.535	953	1.755	2.708	4.243
		Nombre de pré-tests positifs	61	13	74	24	160	184	258
		Nombre de tests d'haleine réalisés	287	70	357	326	746	1.072	1.429
		Nombre de tests d'haleine négatifs	265	59	324	303	662	965	1.289
		Nombre de tests d'haleine alert	13	7	20	13	46	59	79
		Nombre de tests d'haleine positifs	9	4	13	10	38	48	61
		Nombre de refus alcool	0	0	0	0	1	1	1
		Nombre de prises de sang	0	0	0	0	1	1	1
		Nombre de retraits de permis	4	1	5	1	7	8	13
		Nb heures-hommes pdt contrôle	250	60	310	151	431	582	892
		Nombre de véhicules contrôlés	1.720	172	1.892	1.239	2.478	3.717	5.609
	Nombre d'heures de contrôle	67	18	86	28	71	100	185	
	Nb d'agents présents pdt contrôle	260	69	329	123	394	517	846	
	Contrôle orienté sélectif	Nombre de pré-tests réalisés	79	23	102	870	16	886	988
		Nombre de pré-tests négatifs	79	19	98	847	16	863	961
		Nombre de pré-tests positifs	0	4	4	23	0	23	27
		Nombre de tests d'haleine réalisés	23	228	251	273	246	519	770
		Nombre de tests d'haleine négatifs	23	219	242	269	233	502	744
		Nombre de tests d'haleine alert	0	5	5	3	3	6	11
		Nombre de tests d'haleine positifs	0	4	4	1	10	11	15
		Nombre de refus alcool	0	1	1	0	0	0	1
Nombre de prises de sang		0	0	0	0	0	0	0	
Nombre de retraits de permis		0	1	1	0	1	1	2	
Nb heures-hommes pdt contrôle		77	149	226	73	196	269	495	
Nombre de véhicules contrôlés		145	250	395	874	264	1.138	1.533	
Nombre d'heures de contrôle	32	40	72	11	46	57	128		
Nb d'agents présents pdt contrôle	50	150	200	38	173	211	411		

		Semaine			WE			TOTAL
		Semaine -jour	Semaine -nuit	Sous-total	We-jour	We-nuit	Sous-total	
TOTAL	Nombre de pré-tests réalisés	8.766	943	9.709	6.158	4.082	10.240	19.949
	Nombre de pré-tests négatifs	8.374	872	9.246	5.877	3.639	9.516	18.762
	Nombre de pré-tests positifs	392	71	463	281	443	724	1.187
	Nombre de tests d'haleine	6.109	763	6.872	4.907	3.754	8.661	15.533
	Nombre de tests d'haleine	5.886	653	6.539	4.694	3.308	8.002	14.541
	Nombre de tests d'haleine	94	28	122	97	170	267	389
	Nombre de tests d'haleine	129	82	211	116	276	392	603
	Nombre de refus alcool	2	1	3	2	3	5	8
	Nombre de prises de sang	2	1	3	2	2	4	7
	Nombre de retraits de permis	56	36	92	47	146	193	285
	Nbre heures-hommes pdt	1.917	354	2.272	1.394	1.497	2.891	5.163
	Nombre de véhicules	14.291	1.646	15.937	10.529	7.442	17.971	33.908
	Nombre d'heures de contrôle	646	122	767	240	294	534	1.302
	Nb d'agents prés. pdt contrôle	1.814	572	2.386	828	1.331	2.159	4.545