



# Bob Campagne d'été 2017

09/06/2017 >>> 04/09/2017

Province: West-Vlaanderen

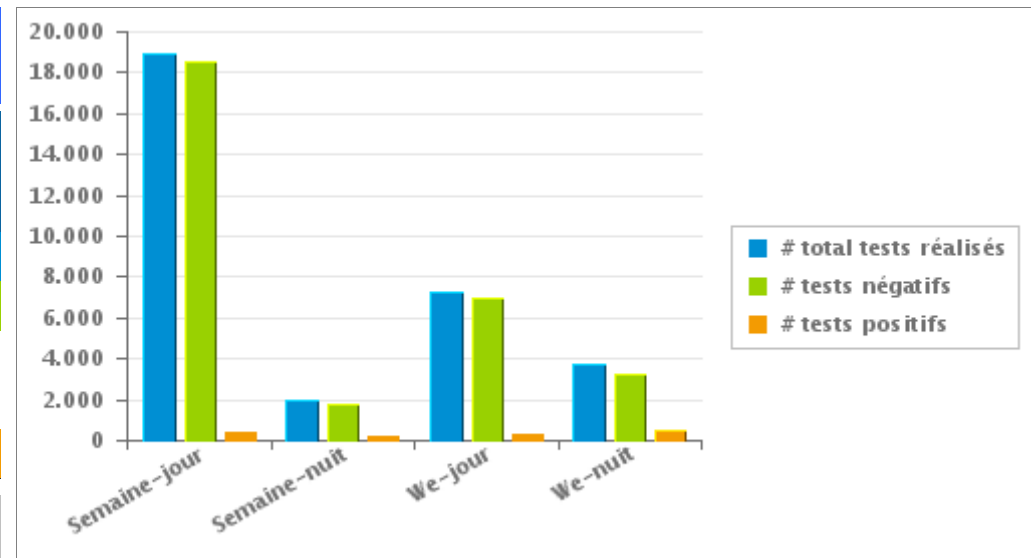
## 1. Campagne en cours

**Votre province a réalisé 31.896 tests dont 4,18 % étaient positifs**

	Semaine			WE			TOTAL
	Jour	Nuit	sous-total	Jour	Nuit	sous-total	
# total tests réalisés	18.890	1.993	20.883	7.253	3.760	11.013	31.896
# tests négatifs	18.545	1.789	20.334	6.971	3.259	10.230	30.564
# tests d'haleine positifs	234	165	399	205	401	606	1.005
# tests d'haleine alert	111	39	150	77	100	177	327
# tests positifs	345	204	549	282	501	783	1.332

Nombre de tests négatifs = nombre de tests d'haleine négatifs + nombre de pré-tests négatifs

Nombre de tests positifs = nombre de tests d'haleine positifs + nombre de tests d'haleine alert





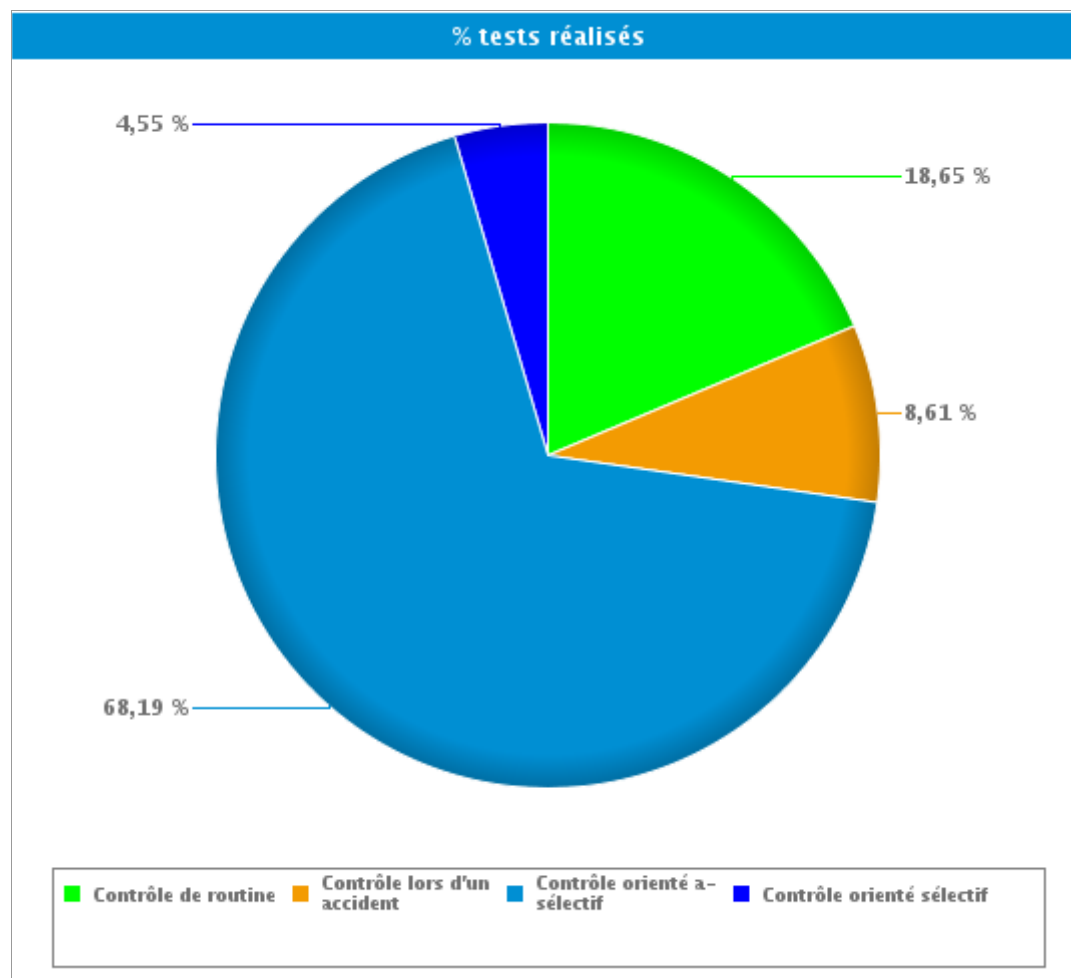
# Bob Campagne d'été 2017

09/06/2017 >>> 04/09/2017

Province: West-Vlaanderen

## 2. Par type de contrôle

	#	%	
Contrôle de routine	<b># tests réalisés</b>	<b>5.949</b>	<b>18,65%</b>
	# pré-tests négatifs	3.082	16,23%
	# tests d'haleine négatifs	2.439	21,06%
	# tests d'haleine alert	64	19,57%
	# tests d'haleine positifs	364	36,22%
Contrôle lors d'un accident	<b># tests réalisés</b>	<b>2.746</b>	<b>8,61%</b>
	# pré-tests négatifs	119	0,63%
	# tests d'haleine négatifs	2.336	20,17%
	# tests d'haleine alert	23	7,03%
	# tests d'haleine positifs	268	26,67%
Contrôle orienté a-sélectif	<b># tests réalisés</b>	<b>21.751</b>	<b>68,19%</b>
	# pré-tests négatifs	15.010	79,06%
	# tests d'haleine négatifs	6.190	53,46%
	# tests d'haleine alert	219	66,97%
	# tests d'haleine positifs	332	33,03%
Contrôle orienté sélectif	<b># tests réalisés</b>	<b>1.450</b>	<b>4,55%</b>
	# pré-tests négatifs	774	4,08%
	# tests d'haleine négatifs	614	5,30%
	# tests d'haleine alert	21	6,42%
	# tests d'haleine positifs	41	4,08%
<b>TOTAL</b>	<b># tests réalisés</b>	<b>31.896</b>	<b>100,00%</b>
	<b># pré-tests négatifs</b>	<b>18.985</b>	<b>100,00%</b>
	<b># tests d'haleine négatifs</b>	<b>11.579</b>	<b>100,00%</b>
	<b># tests d'haleine alert</b>	<b>327</b>	<b>100,00%</b>
	<b># tests d'haleine positifs</b>	<b>1.005</b>	<b>100,00%</b>



Contrôle de routine = « s'apprête à conduire » et « Conducteur (hors accident de roulage)»

Contrôle lors d'un accident = « Accident de roulage avec lésions corporelles » + « accident de roulage avec dégâts matériels »



## Bob Campagne d'été 2017

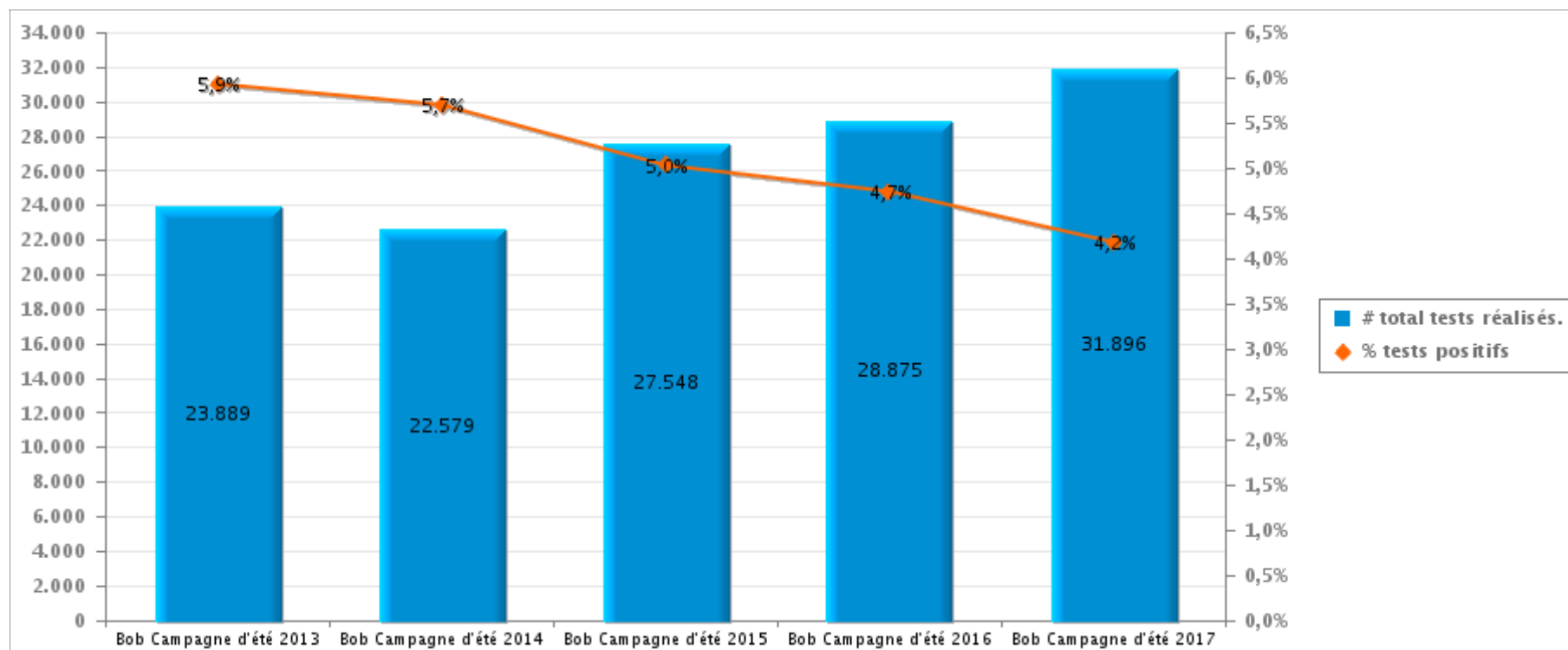
09/06/2017 >>> 04/09/2017

Province: West-Vlaanderen

### 3. Comparaison avec les campagnes BOB précédentes

	Bob Campagne d'été 2013	Bob Campagne d'été 2014	Bob Campagne d'été 2015	Bob Campagne d'été 2016	Bob Campagne d'été 2017
# tests réalisés	23.889	22.579	27.548	28.875	31.896
# tests haleine alert	337	332	375	338	327
# tests haleine positifs	1.079	954	1.010	1.030	1.005
# tests positifs	1.416	1.286	1.385	1.368	1.332

*Nombre de tests positifs = nombre de tests d'haleine positifs + nombre de tests d'haleine alert*





# Bob Campagne d'été 2017

09/06/2017 >>> 04/09/2017

Province: West-Vlaanderen

## 4. Annexe1

		Semaine			WE			TOTAL
		Semaine -jour	Semaine -nuit	Sous-total	We-jour	We-nuit	Sous-total	
S'apprête a conduire	Nombre de pré-tests réalisés	0	0	0	134	1	135	135
	Nombre de pré-tests négatifs	0	0	0	133	1	134	134
	Nombre de pré-tests positifs	0	0	0	1	0	1	1
	Nombre de tests d'haleine réalisés	5	2	7	1	1	2	9
	Nombre de tests d'haleine négatifs	5	0	5	0	0	0	5
	Nombre de tests d'haleine alert	0	0	0	1	0	1	1
	Nombre de tests d'haleine positifs	0	2	2	0	1	1	3
	Nombre de refus alcool	0	0	0	0	0	0	0
	Nombre de prises de sang	0	0	0	0	0	0	0
	Nombre de retraits de permis	0	1	1	0	0	0	1
Conducteur (hors accident de roulage)	Nombre de pré-tests réalisés	1.948	60	2.008	931	70	1.001	3.009
	Nombre de pré-tests négatifs	1.923	56	1.979	917	52	969	2.948
	Nombre de pré-tests positifs	25	4	29	14	18	32	61
	Nombre de tests d'haleine réalisés	1.524	403	1.927	575	356	931	2.858
	Nombre de tests d'haleine négatifs	1.438	300	1.738	503	193	696	2.434
	Nombre de tests d'haleine alert	18	15	33	12	18	30	63
	Nombre de tests d'haleine positifs	68	88	156	60	145	205	361
	Nombre de refus alcool	1	2	3	1	4	5	8
	Nombre de prises de sang	4	3	7	2	8	10	17
	Nombre de retraits de permis	30	47	77	27	66	93	170
Accident de roulage avec lésions corporelles	Nombre de pré-tests réalisés	19	0	19	6	0	6	25
	Nombre de pré-tests négatifs	18	0	18	6	0	6	24
	Nombre de pré-tests positifs	1	0	1	0	0	0	1
	Nombre de tests d'haleine réalisés	659	31	690	204	44	248	938
	Nombre de tests d'haleine négatifs	628	23	651	180	22	202	853
	Nombre de tests d'haleine alert	4	0	4	3	2	5	9
	Nombre de tests d'haleine positifs	27	8	35	21	20	41	76
	Nombre de refus alcool	0	0	0	1	1	2	2
	Nombre de prises de sang	2	0	2	0	2	2	4
	Nombre de retraits de permis	8	4	12	6	11	17	29
Accident de roulage avec dégâts matériels	Nombre de pré-tests réalisés	85	0	85	12	1	13	98
	Nombre de pré-tests négatifs	84	0	84	11	0	11	95
	Nombre de pré-tests positifs	1	0	1	1	1	2	3
	Nombre de tests d'haleine réalisés	1.177	70	1.247	329	113	442	1.689
	Nombre de tests d'haleine négatifs	1.110	42	1.152	285	46	331	1.483
	Nombre de tests d'haleine alert	7	2	9	3	2	5	14
	Nombre de tests d'haleine positifs	60	26	86	41	65	106	192
	Nombre de refus alcool	0	0	0	0	3	3	3
	Nombre de prises de sang	2	0	2	2	1	3	5
	Nombre de retraits de permis	35	9	44	18	29	47	91



# Bob Campagne d'été 2017

09/06/2017 >>> 04/09/2017

Province: West-Vlaanderen

		Semaine			WE			TOTAL
		Semaine -jour	Semaine -nuit	Sous-total	We-jour	We-nuit	Sous-total	
Contrôle orienté a-sélectif	Nombre de pré-tests réalisés	9.813	749	<b>10.562</b>	3.024	2.082	<b>5.106</b>	<b>15.668</b>
	Nombre de pré-tests négatifs	9.558	712	<b>10.270</b>	2.903	1.837	<b>4.740</b>	<b>15.010</b>
	Nombre de pré-tests positifs	255	37	<b>292</b>	121	245	<b>366</b>	<b>658</b>
	Nombre de tests d'haleine réalisés	3.062	601	<b>3.663</b>	1.838	1.240	<b>3.078</b>	<b>6.741</b>
	Nombre de tests d'haleine négatifs	2.915	547	<b>3.462</b>	1.710	1.018	<b>2.728</b>	<b>6.190</b>
	Nombre de tests d'haleine alert	77	18	<b>95</b>	54	70	<b>124</b>	<b>219</b>
	Nombre de tests d'haleine positifs	70	36	<b>106</b>	74	152	<b>226</b>	<b>332</b>
	Nombre de refus alcool	0	1	<b>1</b>	0	0	<b>0</b>	<b>1</b>
	Nombre de prises de sang	0	0	<b>0</b>	1	2	<b>3</b>	<b>3</b>
	Nombre de retraits de permis	20	6	<b>26</b>	28	45	<b>73</b>	<b>99</b>
	Nombre heures-hommes pdt contrôle	2.482	329	<b>2.810</b>	1.740	36.067	<b>37.807</b>	<b>40.618</b>
	Nombre de véhicules contrôlés	12.516	1.314	<b>13.830</b>	4.660	3.074	<b>7.734</b>	<b>21.564</b>
	Nombre d'heures de contrôle	806	113	<b>919</b>	340	17.797	<b>18.137</b>	<b>19.056</b>
Nb d'agents présents pdt contrôle	1.661	385	<b>2.046</b>	716	742	<b>1.458</b>	<b>3.504</b>	
Contrôle orienté sélectif	Nombre de pré-tests réalisés	613	35	<b>648</b>	101	65	<b>166</b>	<b>814</b>
	Nombre de pré-tests négatifs	597	31	<b>628</b>	100	46	<b>146</b>	<b>774</b>
	Nombre de pré-tests positifs	16	4	<b>20</b>	1	19	<b>20</b>	<b>40</b>
	Nombre de tests d'haleine réalisés	283	87	<b>370</b>	236	70	<b>306</b>	<b>676</b>
	Nombre de tests d'haleine négatifs	269	78	<b>347</b>	223	44	<b>267</b>	<b>614</b>
	Nombre de tests d'haleine alert	5	4	<b>9</b>	4	8	<b>12</b>	<b>21</b>
	Nombre de tests d'haleine positifs	9	5	<b>14</b>	9	18	<b>27</b>	<b>41</b>
	Nombre de refus alcool	0	0	<b>0</b>	0	1	<b>1</b>	<b>1</b>
	Nombre de prises de sang	1	0	<b>1</b>	0	1	<b>1</b>	<b>2</b>
	Nombre de retraits de permis	4	1	<b>5</b>	3	10	<b>13</b>	<b>18</b>
	Nombre heures-hommes pdt contrôle	382	90	<b>472</b>	234	162	<b>397</b>	<b>869</b>
	Nombre de véhicules contrôlés	993	117	<b>1.110</b>	336	117	<b>453</b>	<b>1.563</b>
	Nombre d'heures de contrôle	215	46	<b>261</b>	53	79	<b>132</b>	<b>393</b>
Nb d'agents présents pdt contrôle	237	81	<b>318</b>	94	109	<b>203</b>	<b>521</b>	

		Semaine			WE			TOTAL
		Semaine -jour	Semaine -nuit	Sous-total	We-jour	We-nuit	Sous-total	
TOTAL	Nombre de pré-tests réalisés	12.478	844	<b>13.322</b>	4.208	2.219	<b>6.427</b>	<b>19.749</b>
	Nombre de pré-tests négatifs	12.180	799	<b>12.979</b>	4.070	1.936	<b>6.006</b>	<b>18.985</b>
	Nombre de pré-tests positifs	298	45	<b>343</b>	138	283	<b>421</b>	<b>764</b>
	Nombre de tests d'haleine réalisés	6.710	1.194	<b>7.904</b>	3.183	1.824	<b>5.007</b>	<b>12.911</b>
	Nombre de tests d'haleine négatifs	6.365	990	<b>7.355</b>	2.901	1.323	<b>4.224</b>	<b>11.579</b>
	Nombre de tests d'haleine alert	111	39	<b>150</b>	77	100	<b>177</b>	<b>327</b>
	Nombre de tests d'haleine positifs	234	165	<b>399</b>	205	401	<b>606</b>	<b>1.005</b>
	Nombre de refus alcool	1	3	<b>4</b>	2	9	<b>11</b>	<b>15</b>
	Nombre de prises de sang	9	3	<b>12</b>	5	14	<b>19</b>	<b>31</b>
	Nombre de retraits de permis	97	68	<b>165</b>	82	161	<b>243</b>	<b>408</b>
	Nbre heures-hommes pdt contrôle	2.864	419	<b>3.282</b>	1.975	36.229	<b>38.204</b>	<b>41.487</b>
	Nombre de véhicules contrôlés	18.965	2.002	<b>20.967</b>	7.190	3.774	<b>10.964</b>	<b>31.931</b>
	Nombre d'heures de contrôle	1.021	159	<b>1.180</b>	394	17.876	<b>18.269</b>	<b>19.449</b>
	Nbre d'agents présents pdt contrôle	2.397	543	<b>2.940</b>	1.021	949	<b>1.970</b>	<b>4.910</b>