



# Zomer Bob Campagne 2017

09/06/2017 >>> 04/09/2017

Provincie: Brabant Wallon

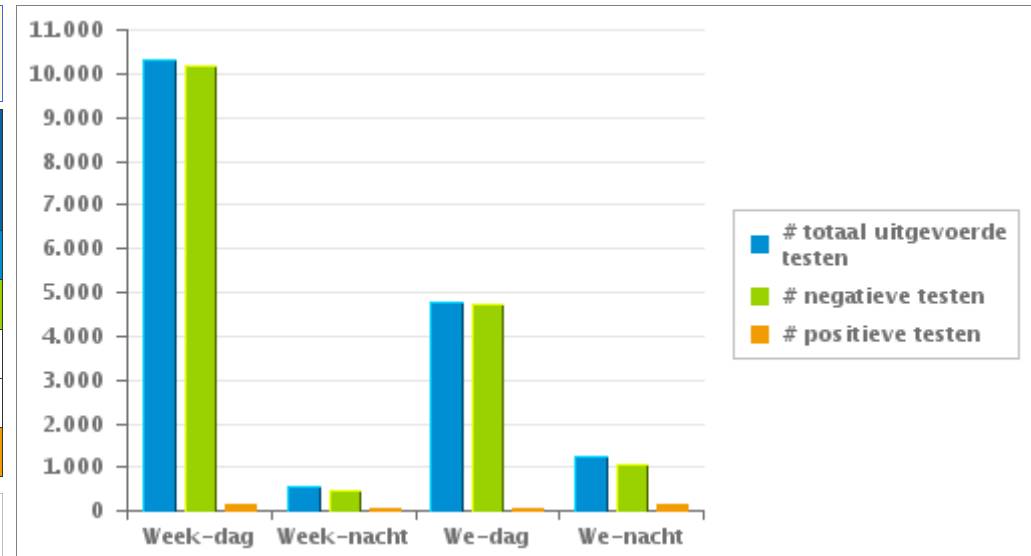
## 1. Huidige campagne

**Uw provincie heeft 16.867 testen uitgevoerd, waarvan 2,67 % een positief resultaat hadden**

	Week			WE			TOTAAL
	Dag	Nacht	sub-totaal	Dag	Nacht	sub-totaal	
# totaal uitgevoerde testen	10.297	558	10.855	4.785	1.227	6.012	16.867
# negatieve testen	10.165	484	10.649	4.708	1.060	5.768	16.417
# positieve ademtesten	78	59	137	50	114	164	301
# alerte ademtesten	54	15	69	27	53	80	149
# positieve testen	132	74	206	77	167	244	450

*Aantal negatieve testen = aantal negatieve ademtesten + aantal negatieve pré-testen*

*Aantal positieve testen = aantal positieve ademtesten + aantal alerte ademtesten*





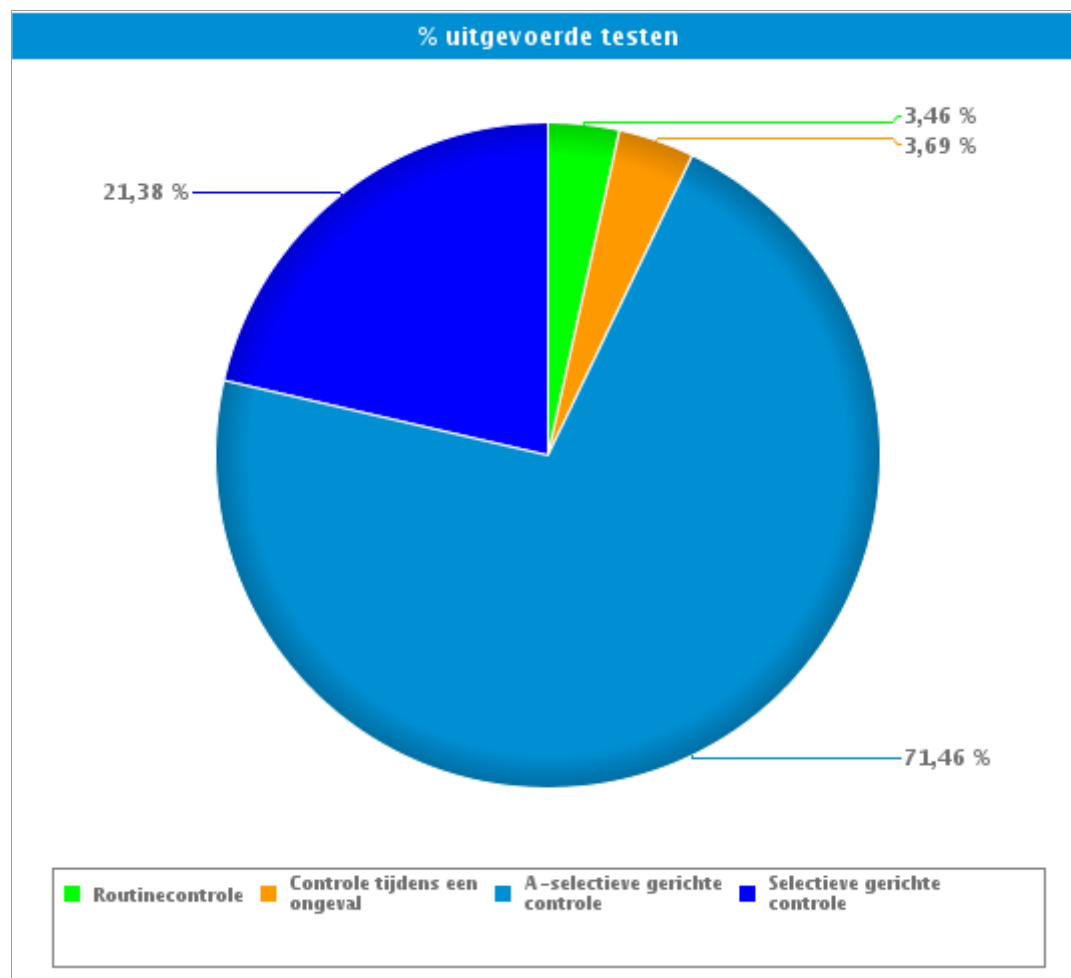
# Zomer Bob Campagne 2017

09/06/2017 >>> 04/09/2017

Provincie: Brabant Wallon

## 2. Per type controle

	#	%	
Routinecontrole	# uitgevoerde testen	583	3,46%
	# negatieve pretesten	19	0,17%
	# negatieve ademtesten	478	9,48%
	# alerte ademtesten	12	8,05%
	# positieve ademtesten	74	24,58%
Controle tijdens een ongeval	# uitgevoerde testen	623	3,69%
	# negatieve pretesten	8	0,07%
	# negatieve ademtesten	535	10,61%
	# alerte ademtesten	8	5,37%
	# positieve ademtesten	72	23,92%
A-selectieve gerichte controle	# uitgevoerde testen	12.054	71,46%
	# negatieve pretesten	8.295	72,94%
	# negatieve ademtesten	3.567	70,72%
	# alerte ademtesten	90	60,40%
	# positieve ademtesten	102	33,89%
Selectieve gerichte controle	# uitgevoerde testen	3.607	21,38%
	# negatieve pretesten	3.051	26,83%
	# negatieve ademtesten	464	9,20%
	# alerte ademtesten	39	26,17%
	# positieve ademtesten	53	17,61%
TOTAAL	# uitgevoerde testen	16.867	100,00%
	# negatieve pretesten	11.373	100,00%
	# negatieve ademtesten	5.044	100,00%
	# alerte ademtesten	149	100,00%
	# positieve ademtesten	301	100,00%



Routinecontrole = « Aanstalten tot sturen » en « Bestuurder (buiten verkeersongeval) »

Controle na een ongeval = « Verkeersongeval met lichamelijk letsel » + « verkeersongeval met stoffelijke schade »



# Zomer Bob Campagne 2017

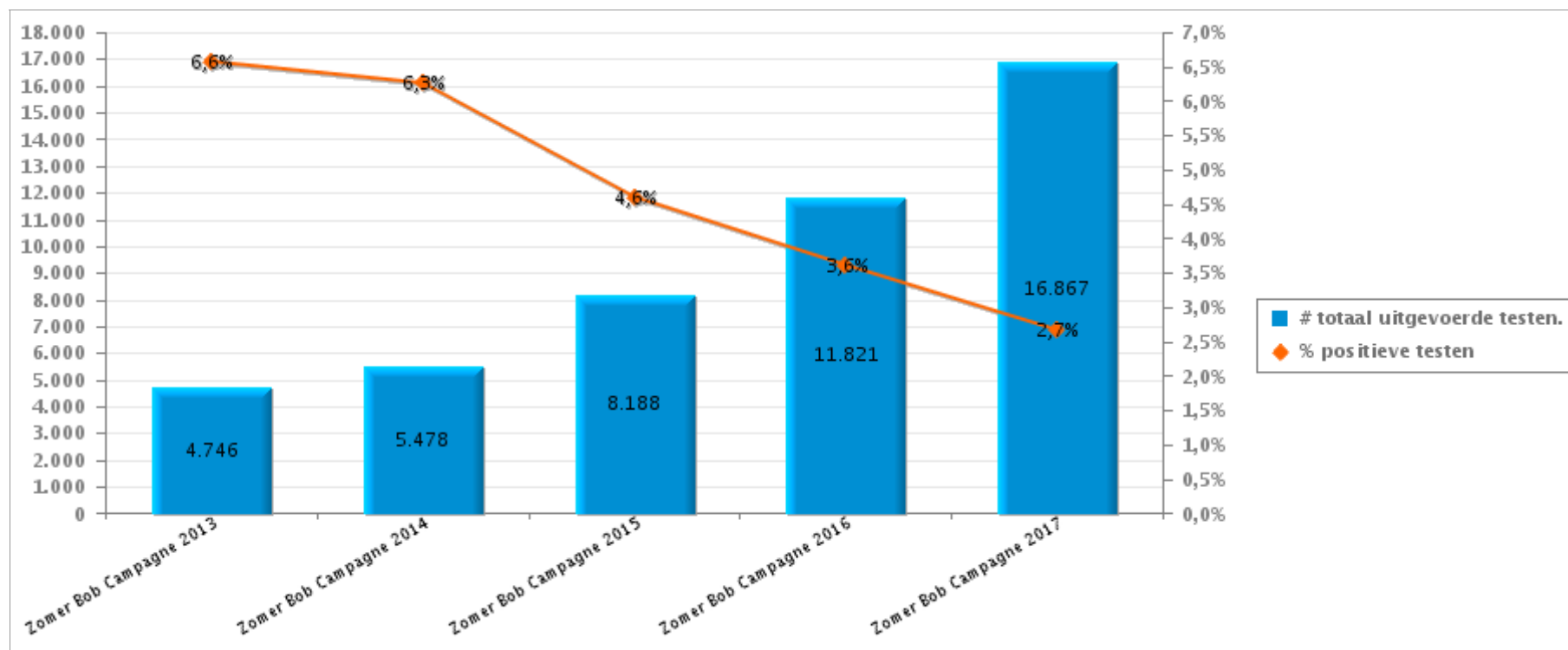
09/06/2017 >>> 04/09/2017

Provincie: Brabant Wallon

## 3. Vergelijking met de voorgaande BOB-Campagnes

	Zomer Bob Campagne 2013	Zomer Bob Campagne 2014	Zomer Bob Campagne 2015	Zomer Bob Campagne 2016	Zomer Bob Campagne 2017
# uitgevoerde testen	4.746	5.478	8.188	11.821	16.867
# alerte ademtesten	78	89	87	144	149
# positieve ademtesten	234	254	290	283	301
# positieve testen	312	343	377	427	450

Aantal positieve testen = aantal positieve ademtesten + aantal alerte ademtesten





# Zomer Bob Campagne 2017

09/06/2017 >>> 04/09/2017

Provincie: Brabant Wallon

## 4. Bijlage1

		Week			WE			TOTAAL
		Week-dag	Week-nacht	Sub-totaal	We-dag	We-nacht	Sub-totaal	
Bestuurder buiten verkeersongeval	Aantal uitgevoerde pretesten	13	2	15	0	5	5	20
	Aantal negatieve pretesten	13	1	14	0	5	5	19
	Aantal positieve pretesten	0	1	1	0	0	0	1
	Aantal uitgevoerde ademtesten	162	47	209	271	84	355	564
	Aantal negatieve ademtesten	145	20	165	260	53	313	478
	Aantal alerte ademtesten	3	3	6	3	3	6	12
	Aantal positieve ademtesten	14	24	38	8	28	36	74
	Aantal weigeringen ademtesten	0	0	0	0	0	0	0
	Aantal bloedafnames	0	0	0	0	0	0	0
	Aantal intrekkingen rijbewijs	11	15	26	7	19	26	52
Verkeersongeval met lichamelijk letsel	Aantal uitgevoerde pretesten	2	0	2	0	0	0	2
	Aantal negatieve pretesten	2	0	2	0	0	0	2
	Aantal positieve pretesten	0	0	0	0	0	0	0
	Aantal uitgevoerde ademtesten	138	4	142	42	18	60	202
	Aantal negatieve ademtesten	130	1	131	38	13	51	182
	Aantal alerte ademtesten	3	0	3	0	0	0	3
	Aantal positieve ademtesten	5	3	8	4	5	9	17
	Aantal weigeringen ademtesten	0	0	0	1	0	1	1
	Aantal bloedafnames	2	0	2	3	0	3	5
	Aantal intrekkingen rijbewijs	5	1	6	5	3	8	14
Verkeersongeval met stoffelijke schade	Aantal uitgevoerde pretesten	6	0	6	0	0	0	6
	Aantal negatieve pretesten	6	0	6	0	0	0	6
	Aantal positieve pretesten	0	0	0	0	0	0	0
	Aantal uitgevoerde ademtesten	269	30	299	73	41	114	413
	Aantal negatieve ademtesten	248	18	266	69	18	87	353
	Aantal alerte ademtesten	3	0	3	0	2	2	5
	Aantal positieve ademtesten	18	12	30	4	21	25	55
	Aantal weigeringen ademtesten	1	0	1	0	0	0	1
	Aantal bloedafnames	1	0	1	0	0	0	1
	Aantal intrekkingen rijbewijs	13	12	25	4	16	20	45



# Zomer Bob Campagne 2017

09/06/2017 >>> 04/09/2017

Provincie: Brabant Wallon

		Week			WE			TOTAAL
		Week-dag	Week-nacht	Sub-totaal	We-dag	We-nacht	Sub-totaal	
A-selectieve gerichte controle	Aantal uitgevoerde pretesten	6.143	167	6.310	1.966	359	2.325	8.635
	Aantal negatieve pretesten	5.955	147	6.102	1.893	300	2.193	8.295
	Aantal positieve pretesten	188	20	208	73	59	132	340
	Aantal uitgevoerde ademtesten	2.299	206	2.505	908	346	1.254	3.759
	Aantal negatieve ademtesten	2.234	185	2.419	873	275	1.148	3.567
	Aantal alerte ademtesten	35	10	45	16	29	45	90
	Aantal positieve ademtesten	30	11	41	19	42	61	102
	Aantal weigeringen ademtesten	0	0	0	0	0	0	0
	Aantal bloedafnames	0	0	0	1	0	1	1
	Aantal intrekkingen rijbewijs	15	12	27	10	29	39	66
	Aantal metingen tijdens controle	890	206	1.097	382	282	664	1.760
	Aantal gecontroleerde voertuigen	8.043	342	8.385	2.788	640	3.428	11.813
Aantal controle-uren	229	67	297	91	61	152	448	
Aantal agenten op controle	935	247	1.182	435	343	778	1.960	
Selectieve gerichte controle	Aantal uitgevoerde pretesten	1.343	64	1.407	1.422	396	1.818	3.225
	Aantal negatieve pretesten	1.298	60	1.358	1.360	333	1.693	3.051
	Aantal positieve pretesten	45	4	49	62	63	125	174
	Aantal uitgevoerde ademtesten	155	63	218	238	100	338	556
	Aantal negatieve ademtesten	134	52	186	215	63	278	464
	Aantal alerte ademtesten	10	2	12	8	19	27	39
	Aantal positieve ademtesten	11	9	20	15	18	33	53
	Aantal weigeringen ademtesten	0	0	0	0	0	0	0
	Aantal bloedafnames	0	1	1	0	0	0	1
	Aantal intrekkingen rijbewijs	3	4	7	4	4	8	15
	Aantal metingen tijdens controle	221	43	263	195	94	288	552
	Aantal gecontroleerde voertuigen	1.492	129	1.621	1.686	444	2.130	3.751
Aantal controle-uren	67	18	85	46	26	72	157	
Aantal agenten op controle	288	77	365	180	112	292	657	

		Week			WE			TOTAAL
		Week-dag	Week-nacht	Sub-totaal	We-dag	We-nacht	Sub-totaal	
TOTAL	Aantal uitgevoerde pretesten	7.507	233	7.740	3.388	760	4.148	11.888
	Aantal negatieve pretesten	7.274	208	7.482	3.253	638	3.891	11.373
	Aantal positieve pretesten	233	25	258	135	122	257	515
	Aantal uitgevoerde ademtesten	3.023	350	3.373	1.532	589	2.121	5.494
	Aantal negatieve ademtesten	2.891	276	3.167	1.455	422	1.877	5.044
	Aantal alerte ademtesten	54	15	69	27	53	80	149
	Aantal positieve ademtesten	78	59	137	50	114	164	301
	Aantal weigeringen ademtesten	1	0	1	1	0	1	2
	Aantal bloedafnames	3	1	4	4	0	4	8
	Aantal intrekkingen rijbewijs	47	44	91	30	71	101	192
	Aantal metingen tijdens controle	1.111	249	1.360	576	376	952	2.312
	Aantal gecontroleerde voertuigen]	10.142	554	10.696	4.868	1.233	6.101	16.797
	Aantal controle-uren	296	86	382	137	87	224	606
	Aantal agenten op controle	1.664	450	2.114	794	639	1.433	3.547