



# Zomer Bob Campagne 2017

09/06/2017 >>> 04/09/2017

Provincie: Hainaut

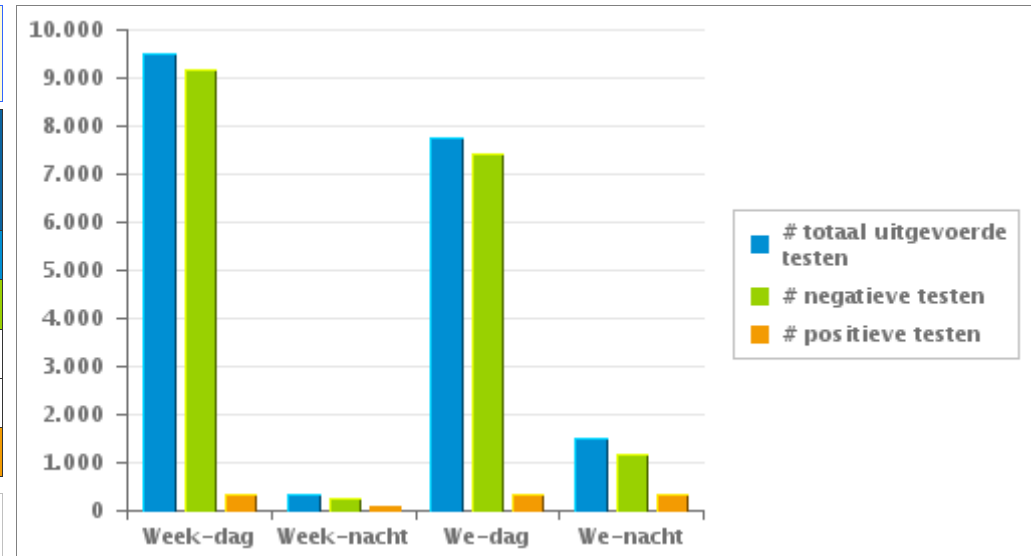
## 1. Huidige campagne

**Uw provincie heeft 19.102 testen uitgevoerd, waarvan 5,69 % een positief resultaat hadden**

	Week			WE			TOTAAL
	Dag	Nacht	sub-totaal	Dag	Nacht	sub-totaal	
# totaal uitgevoerde testen	9.491	333	9.824	7.768	1.510	9.278	19.102
# negatieve testen	9.167	259	9.426	7.419	1.171	8.590	18.016
# positieve ademtesten	253	63	316	242	284	526	842
# alerte ademtesten	71	11	82	107	55	162	244
# positieve testen	324	74	398	349	339	688	1.086

*Aantal negatieve testen = aantal negatieve ademtesten + aantal negatieve pré-testen*

*Aantal positieve testen = aantal positieve ademtesten + aantal alerte ademtesten*





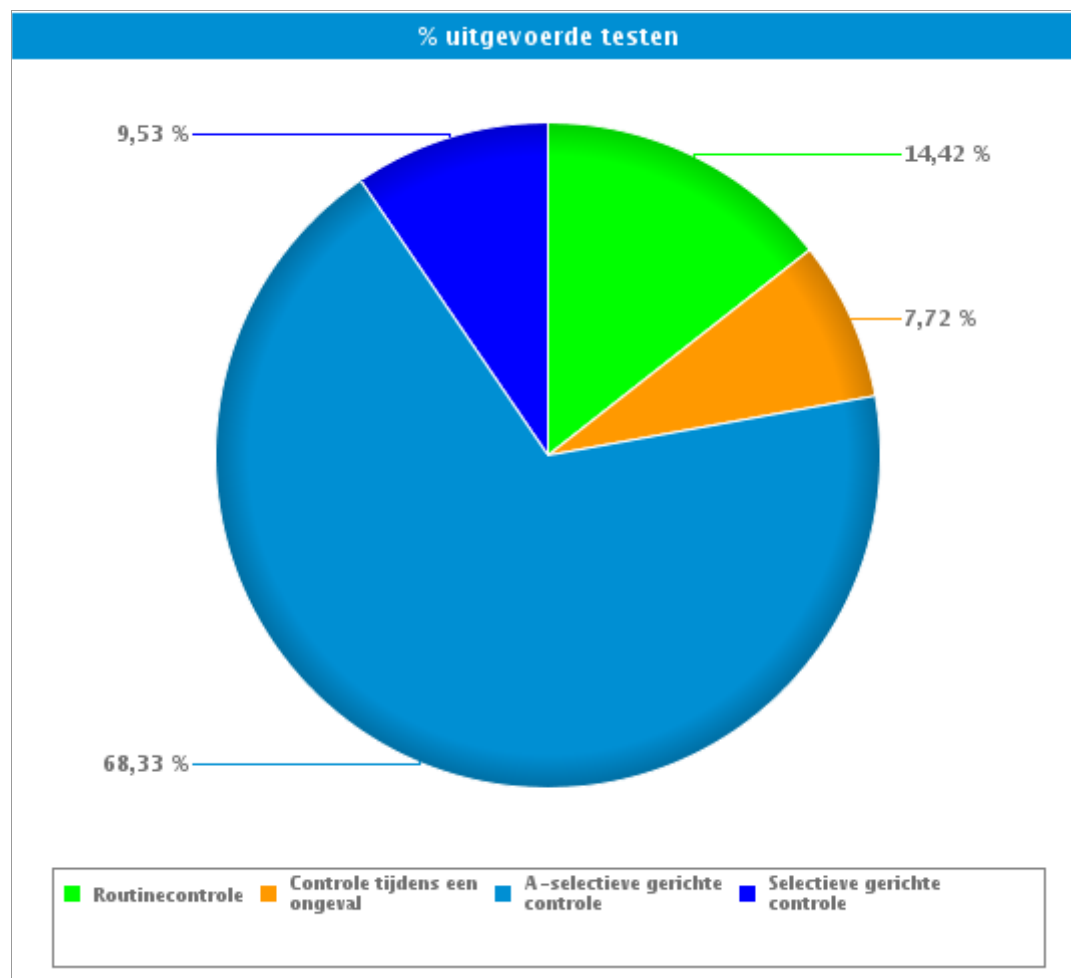
# Zomer Bob Campagne 2017

09/06/2017 >>> 04/09/2017

Provincie: Hainaut

## 2. Per type controle

		#	%
Routinecontrole	# uitgevoerde testen	2.754	14,42%
	# negatieve pretesten	1.595	16,09%
	# negatieve ademtesten	972	12,00%
	# alerte ademtesten	28	11,48%
	# positieve ademtesten	159	18,88%
Controle tijdens een ongeval	# uitgevoerde testen	1.475	7,72%
	# negatieve pretesten	76	0,77%
	# negatieve ademtesten	1.188	14,66%
	# alerte ademtesten	15	6,15%
	# positieve ademtesten	196	23,28%
A-selectieve gerichte controle	# uitgevoerde testen	13.052	68,33%
	# negatieve pretesten	7.011	70,71%
	# negatieve ademtesten	5.575	68,82%
	# alerte ademtesten	145	59,43%
	# positieve ademtesten	321	38,12%
Selectieve gerichte controle	# uitgevoerde testen	1.821	9,53%
	# negatieve pretesten	1.233	12,44%
	# negatieve ademtesten	366	4,52%
	# alerte ademtesten	56	22,95%
	# positieve ademtesten	166	19,71%
TOTAAL	# uitgevoerde testen	19.102	100,00%
	# negatieve pretesten	9.915	100,00%
	# negatieve ademtesten	8.101	100,00%
	# alerte ademtesten	244	100,00%
	# positieve ademtesten	842	100,00%



Routinecontrole = « Aanstalten tot sturen » en « Bestuurder (buiten verkeersongeval) »

Controle na een ongeval = « Verkeersongeval met lichamelijk letsel » + « verkeersongeval met stoffelijke schade »



# Zomer Bob Campagne 2017

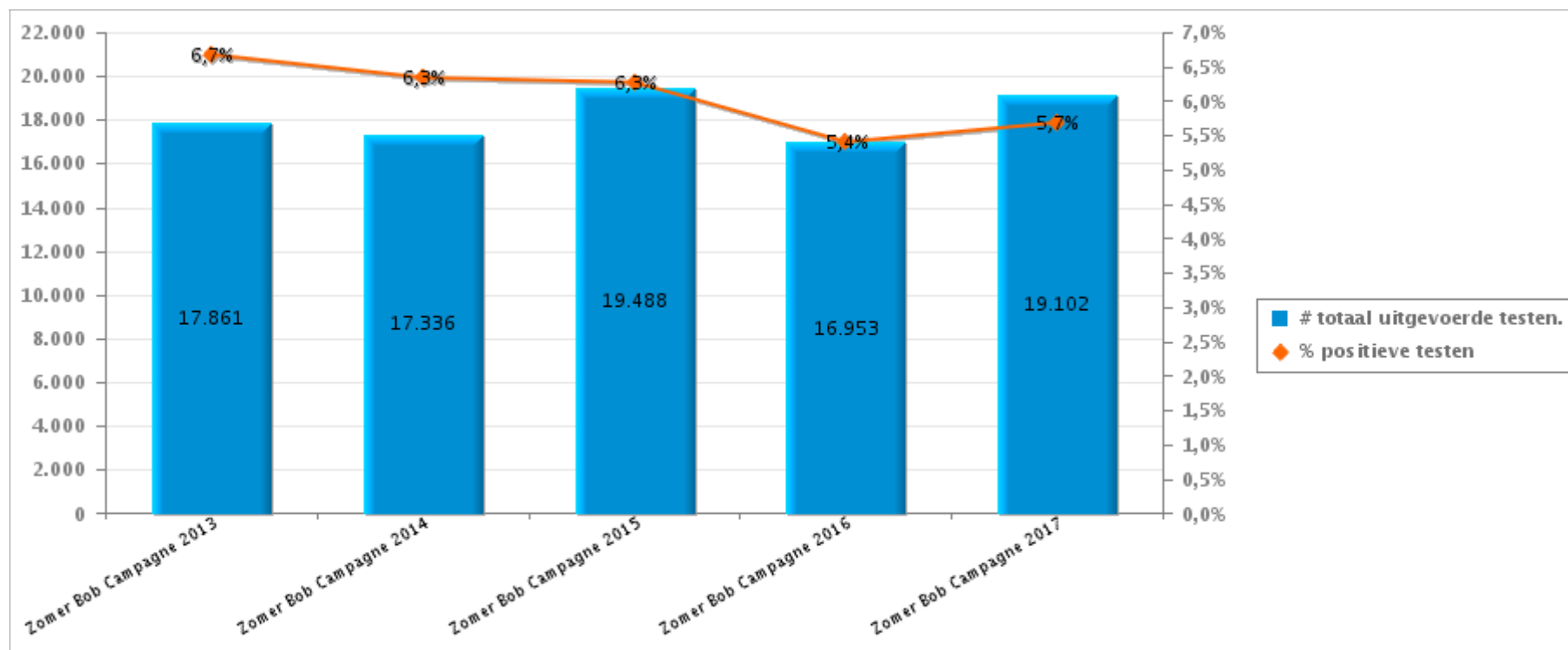
09/06/2017 >>> 04/09/2017

Provincie: Hainaut

## 3. Vergelijking met de voorgaande BOB-Campagnes

	Zomer Bob Campagne 2013	Zomer Bob Campagne 2014	Zomer Bob Campagne 2015	Zomer Bob Campagne 2016	Zomer Bob Campagne 2017
# uitgevoerde testen	17.861	17.336	19.488	16.953	19.102
# alerte ademtesten	241	226	248	202	244
# positieve ademtesten	951	873	974	714	842
# positieve testen	1.192	1.099	1.222	916	1.086

Aantal positieve testen = aantal positieve ademtesten + aantal alerte ademtesten





# Zomer Bob Campagne 2017

09/06/2017 >>> 04/09/2017

Provincie: Hainaut

## 4. Bijlage1

		Week			WE			TOTAAL
		Week-dag	Week-nacht	Sub-totaal	We-dag	We-nacht	Sub-totaal	
Aanstalten tot sturen	Aantal uitgevoerde pretesten	1	0	1	0	0	0	1
	Aantal negatieve pretesten	1	0	1	0	0	0	1
	Aantal positieve pretesten	0	0	0	0	0	0	0
	Aantal uitgevoerde ademtesten	2	1	3	1	0	1	4
	Aantal negatieve ademtesten	1	0	1	1	0	1	2
	Aantal alerte ademtesten	0	0	0	0	0	0	0
	Aantal positieve ademtesten	1	1	2	0	0	0	2
	Aantal weigeringen ademtesten	0	0	0	0	0	0	0
	Aantal bloedafnames	0	0	0	0	0	0	0
Aantal intrekkingen rijbewijs	0	1	1	0	0	0	1	
Bestuurder buiten verkeersongeval	Aantal uitgevoerde pretesten	1.070	71	1.141	423	82	505	1.646
	Aantal negatieve pretesten	1.048	68	1.116	409	69	478	1.594
	Aantal positieve pretesten	22	3	25	14	13	27	52
	Aantal uitgevoerde ademtesten	680	66	746	280	129	409	1.155
	Aantal negatieve ademtesten	626	45	671	237	62	299	970
	Aantal alerte ademtesten	9	4	13	11	4	15	28
	Aantal positieve ademtesten	45	17	62	32	63	95	157
	Aantal weigeringen ademtesten	0	0	0	1	2	3	3
	Aantal bloedafnames	0	0	0	0	4	4	4
Aantal intrekkingen rijbewijs	19	12	31	13	39	52	83	
Verkeersongeval met lichamelijk letsel	Aantal uitgevoerde pretesten	5	3	8	3	0	3	11
	Aantal negatieve pretesten	2	3	5	3	0	3	8
	Aantal positieve pretesten	3	0	3	0	0	0	3
	Aantal uitgevoerde ademtesten	235	29	264	94	41	135	399
	Aantal negatieve ademtesten	214	17	231	80	23	103	334
	Aantal alerte ademtesten	0	1	1	1	2	3	4
	Aantal positieve ademtesten	21	11	32	13	16	29	61
	Aantal weigeringen ademtesten	1	0	1	1	1	2	3
	Aantal bloedafnames	3	1	4	2	1	3	7
Aantal intrekkingen rijbewijs	12	8	20	9	10	19	39	
Verkeersongeval met stoffelijke schade	Aantal uitgevoerde pretesten	46	1	47	19	7	26	73
	Aantal negatieve pretesten	46	1	47	15	6	21	68
	Aantal positieve pretesten	0	0	0	4	1	5	5
	Aantal uitgevoerde ademtesten	582	74	656	240	104	344	1.000
	Aantal negatieve ademtesten	531	58	589	210	55	265	854
	Aantal alerte ademtesten	4	2	6	4	1	5	11
	Aantal positieve ademtesten	47	14	61	26	48	74	135
	Aantal weigeringen ademtesten	0	1	1	0	1	1	2
	Aantal bloedafnames	1	1	2	3	0	3	5
Aantal intrekkingen rijbewijs	30	11	41	22	26	48	89	



# Zomer Bob Campagne 2017

09/06/2017 >>> 04/09/2017

Provincie: Hainaut

		Week			WE			TOTAAL
		Week-dag	Week-nacht	Sub-totaal	We-dag	We-nacht	Sub-totaal	
A-selectieve gerichte controle	Aantal uitgevoerde pretesten	2.889	6	<b>2.895</b>	4.170	494	<b>4.664</b>	<b>7.559</b>
	Aantal negatieve pretesten	2.702	6	<b>2.708</b>	3.892	411	<b>4.303</b>	<b>7.011</b>
	Aantal positieve pretesten	187	0	<b>187</b>	278	83	<b>361</b>	<b>548</b>
	Aantal uitgevoerde ademtesten	3.213	59	<b>3.272</b>	2.291	478	<b>2.769</b>	<b>6.041</b>
	Aantal negatieve ademtesten	3.067	39	<b>3.106</b>	2.102	367	<b>2.469</b>	<b>5.575</b>
	Aantal alerte ademtesten	48	2	<b>50</b>	70	25	<b>95</b>	<b>145</b>
	Aantal positieve ademtesten	98	18	<b>116</b>	119	86	<b>205</b>	<b>321</b>
	Aantal weigeringen ademtesten	0	0	<b>0</b>	0	0	<b>0</b>	<b>0</b>
	Aantal bloedafnames	0	0	<b>0</b>	0	0	<b>0</b>	<b>0</b>
	Aantal intrekkingen rijbewijs	56	13	<b>69</b>	61	40	<b>101</b>	<b>170</b>
	Aantal metingen tijdens controle	7.180	25	<b>7.204</b>	1.390	490	<b>1.880</b>	<b>9.084</b>
	Aantal gecontroleerde voertuigen	5.687	65	<b>5.752</b>	5.985	854	<b>6.839</b>	<b>12.591</b>
Aantal controle-uren	2.497	12	<b>2.510</b>	208	73	<b>281</b>	<b>2.790</b>	
Aantal agenten op controle	1.300	58	<b>1.358</b>	1.032	416	<b>1.448</b>	<b>2.806</b>	
Selectieve gerichte controle	Aantal uitgevoerde pretesten	809	0	<b>809</b>	394	185	<b>579</b>	<b>1.388</b>
	Aantal negatieve pretesten	765	0	<b>765</b>	339	129	<b>468</b>	<b>1.233</b>
	Aantal positieve pretesten	44	0	<b>44</b>	55	56	<b>111</b>	<b>155</b>
	Aantal uitgevoerde ademtesten	215	26	<b>241</b>	204	143	<b>347</b>	<b>588</b>
	Aantal negatieve ademtesten	164	22	<b>186</b>	131	49	<b>180</b>	<b>366</b>
	Aantal alerte ademtesten	10	2	<b>12</b>	21	23	<b>44</b>	<b>56</b>
	Aantal positieve ademtesten	41	2	<b>43</b>	52	71	<b>123</b>	<b>166</b>
	Aantal weigeringen ademtesten	0	0	<b>0</b>	3	0	<b>3</b>	<b>3</b>
	Aantal bloedafnames	2	0	<b>2</b>	0	0	<b>0</b>	<b>2</b>
	Aantal intrekkingen rijbewijs	15	0	<b>15</b>	26	33	<b>59</b>	<b>74</b>
	Aantal metingen tijdens controle	465	1	<b>466</b>	266	220	<b>485</b>	<b>951</b>
	Aantal gecontroleerde voertuigen	1.013	26	<b>1.039</b>	602	281	<b>883</b>	<b>1.922</b>
Aantal controle-uren	89	1	<b>89</b>	55	33	<b>88</b>	<b>177</b>	
Aantal agenten op controle	422	20	<b>442</b>	269	254	<b>523</b>	<b>965</b>	

		Week			WE			TOTAAL
		Week-dag	Week-nacht	Sub-totaal	We-dag	We-nacht	Sub-totaal	
TOTAL	Aantal uitgevoerde pretesten	4.820	81	<b>4.901</b>	5.009	768	<b>5.777</b>	<b>10.678</b>
	Aantal negatieve pretesten	4.564	78	<b>4.642</b>	4.658	615	<b>5.273</b>	<b>9.915</b>
	Aantal positieve pretesten	256	3	<b>259</b>	351	153	<b>504</b>	<b>763</b>
	Aantal uitgevoerde ademtesten	4.927	255	<b>5.182</b>	3.110	895	<b>4.005</b>	<b>9.187</b>
	Aantal negatieve ademtesten	4.603	181	<b>4.784</b>	2.761	556	<b>3.317</b>	<b>8.101</b>
	Aantal alerte ademtesten	71	11	<b>82</b>	107	55	<b>162</b>	<b>244</b>
	Aantal positieve ademtesten	253	63	<b>316</b>	242	284	<b>526</b>	<b>842</b>
	Aantal weigeringen ademtesten	1	1	<b>2</b>	5	4	<b>9</b>	<b>11</b>
	Aantal bloedafnames	6	2	<b>8</b>	5	5	<b>10</b>	<b>18</b>
	Aantal intrekkingen rijbewijs	132	45	<b>177</b>	131	148	<b>279</b>	<b>456</b>
	Aantal metingen tijdens controle	7.644	26	<b>7.670</b>	1.656	709	<b>2.365</b>	<b>10.035</b>
	Aantal gecontroleerde voertuigen]	9.259	334	<b>9.593</b>	7.630	1.489	<b>9.119</b>	<b>18.712</b>
	Aantal controle-uren	2.586	13	<b>2.599</b>	263	106	<b>369</b>	<b>2.967</b>
	Aantal agenten op controle	2.274	173	<b>2.447</b>	1.528	859	<b>2.387</b>	<b>4.834</b>