



Zomer Bob Campagne 2017

09/06/2017 >>> 04/09/2017

Provincie: Liège

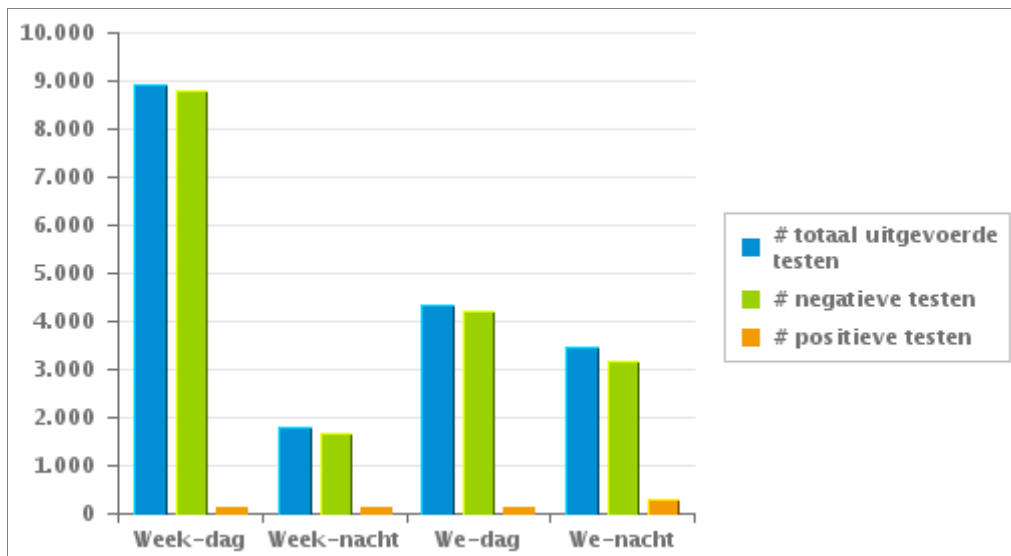
1. Huidige campagne

Uw provincie heeft 18.522 testen uitgevoerd, waarvan 3,66 % een positief resultaat hadden

	Week			WE			TOTAAL
	Dag	Nacht	sub-totaal	Dag	Nacht	sub-totaal	
# totaal uitgevoerde testen	8.918	1.807	10.725	4.337	3.460	7.797	18.522
# negatieve testen	8.776	1.689	10.465	4.219	3.160	7.379	17.844
# positieve ademtesten	96	90	186	83	215	298	484
# alerte ademtesten	46	28	74	35	85	120	194
# positieve testen	142	118	260	118	300	418	678

Aantal negatieve testen = aantal negatieve ademtesten + aantal negatieve pré-testen

Aantal positieve testen = aantal positieve ademtesten + aantal alerte ademtesten





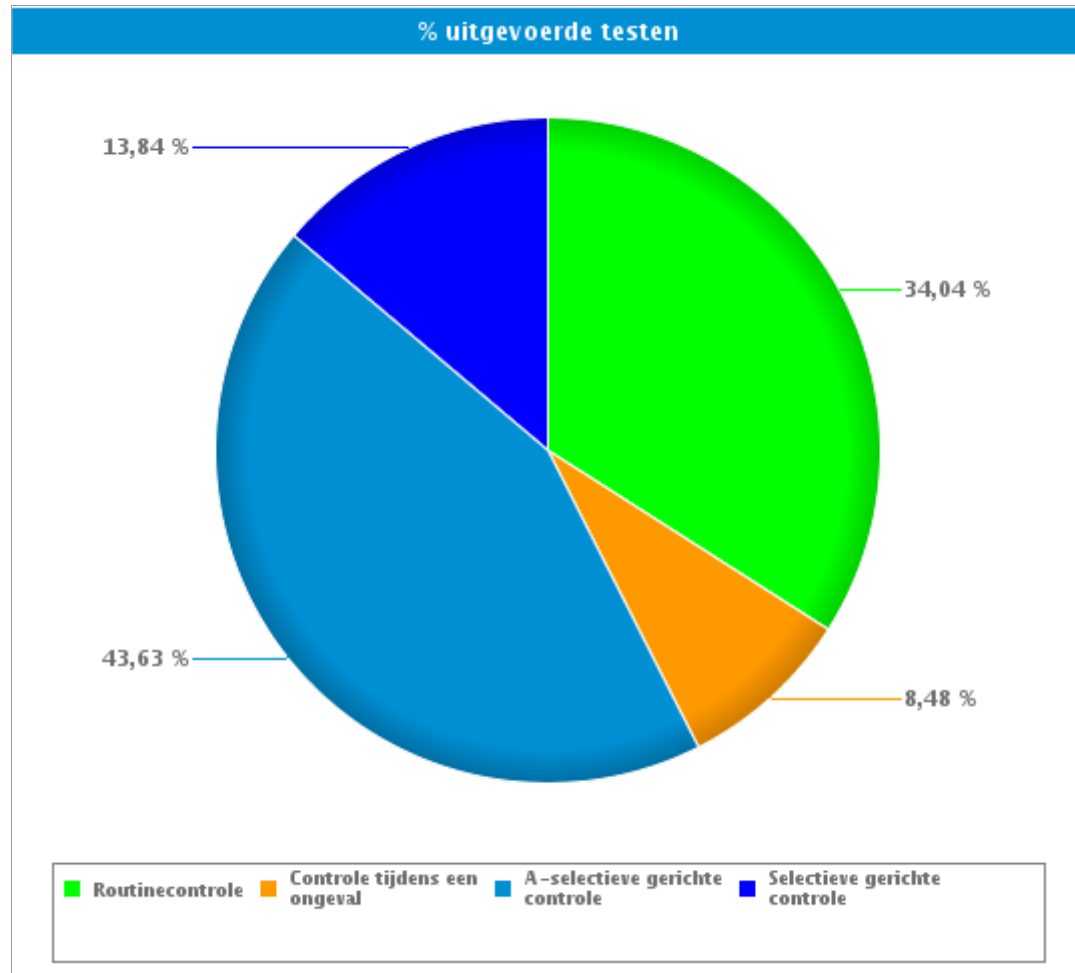
Zomer Bob Campagne 2017

09/06/2017 >>> 04/09/2017

Provincie: Liège

2. Per type controle

		#	%
Routinecontrole	# uitgevoerde testen	6.305	34,04%
	# negatieve pretesten	2.287	24,30%
	# negatieve ademtesten	3.864	45,83%
	# alerte ademtesten	52	26,80%
	# positieve ademtesten	102	21,07%
Controle tijdens een ongeval	# uitgevoerde testen	1.571	8,48%
	# negatieve pretesten	166	1,76%
	# negatieve ademtesten	1.251	14,84%
	# alerte ademtesten	15	7,73%
	# positieve ademtesten	139	28,72%
A-selectieve gerichte controle	# uitgevoerde testen	8.082	43,63%
	# negatieve pretesten	6.030	64,07%
	# negatieve ademtesten	1.758	20,85%
	# alerte ademtesten	107	55,15%
	# positieve ademtesten	187	38,64%
Selectieve gerichte controle	# uitgevoerde testen	2.564	13,84%
	# negatieve pretesten	929	9,87%
	# negatieve ademtesten	1.559	18,49%
	# alerte ademtesten	20	10,31%
	# positieve ademtesten	56	11,57%
TOTAAL	# uitgevoerde testen	18.522	100,00%
	# negatieve pretesten	9.412	100,00%
	# negatieve ademtesten	8.432	100,00%
	# alerte ademtesten	194	100,00%
	# positieve ademtesten	484	100,00%



Routinecontrole = « Aanstalten tot sturen » en « Bestuurder (buiten verkeersongeval) »

Controle na een ongeval = « Verkeersongeval met lichamelijk letsel » + « verkeersongeval met stoffelijke schade »



Zomer Bob Campagne 2017

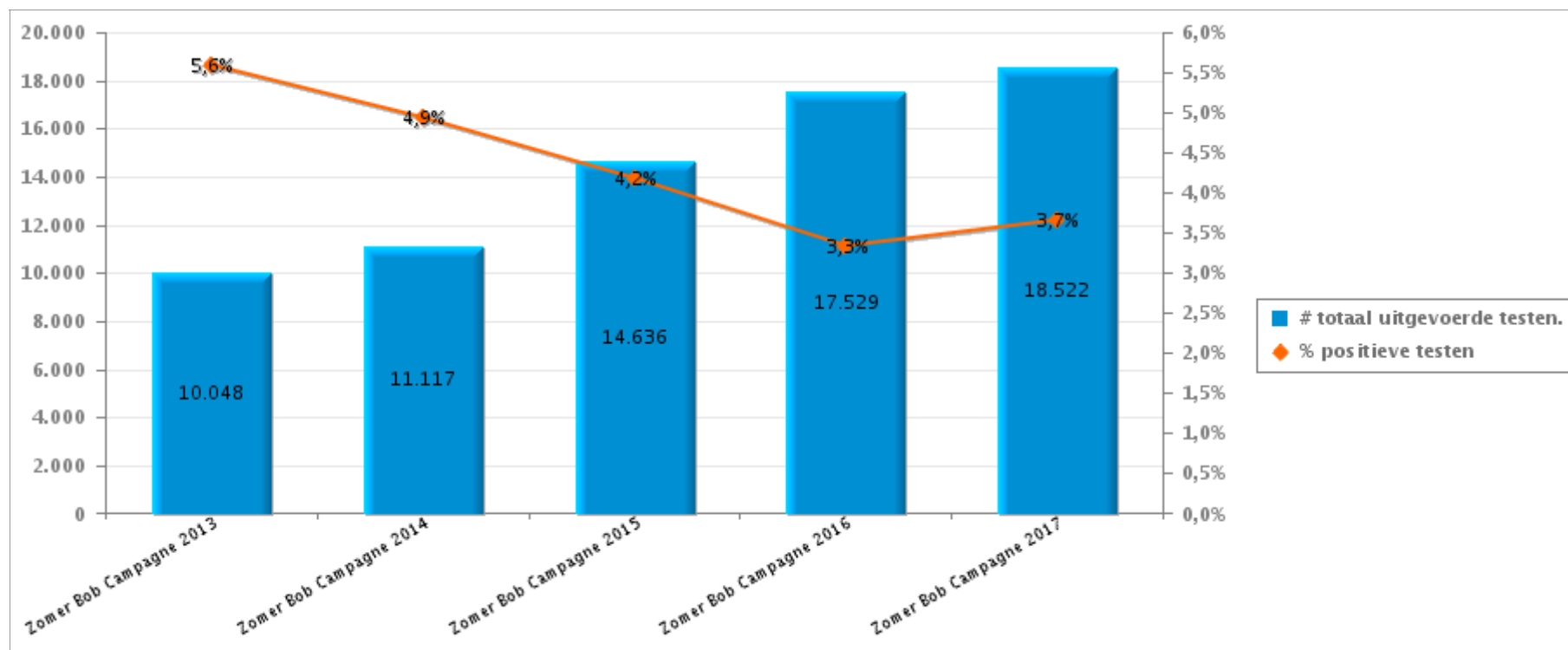
09/06/2017 >>> 04/09/2017

Provincie: Liège

3. Vergelijking met de voorgaande BOB-Campagnes

	Zomer Bob Campagne 2013	Zomer Bob Campagne 2014	Zomer Bob Campagne 2015	Zomer Bob Campagne 2016	Zomer Bob Campagne 2017
# uitgevoerde testen	10.048	11.117	14.636	17.529	18.522
# alerte ademtesten	116	115	149	141	194
# positieve ademtesten	446	434	463	444	484
# positieve testen	562	549	612	585	678

Aantal positieve testen = aantal positieve ademtesten + aantal alerte ademtesten





Zomer Bob Campagne 2017

09/06/2017 >>> 04/09/2017

Provincie: Liège

4. Bijlage1

		Week			WE			TOTAAL
		Week-dag	Week-nacht	Sub-totaal	We-dag	We-nacht	Sub-totaal	
Aanstalten tot sturen	Aantal uitgevoerde pretesten	0	0	0	1	0	1	1
	Aantal negatieve pretesten	0	0	0	0	0	0	0
	Aantal positieve pretesten	0	0	0	1	0	1	1
	Aantal uitgevoerde ademtesten	34	0	34	0	5	5	39
	Aantal negatieve ademtesten	32	0	32	0	1	1	33
	Aantal alerte ademtesten	1	0	1	0	2	2	3
	Aantal positieve ademtesten	1	0	1	0	2	2	3
	Aantal weigeringen ademtesten	0	0	0	0	0	0	0
	Aantal bloedafnames	0	0	0	0	0	0	0
	Aantal intrekkingen rijbewijs	0	0	0	0	0	0	0
Bestuurder buiten verkeersongeval	Aantal uitgevoerde pretesten	1.381	307	1.688	296	353	649	2.337
	Aantal negatieve pretesten	1.360	297	1.657	290	340	630	2.287
	Aantal positieve pretesten	21	10	31	6	13	19	50
	Aantal uitgevoerde ademtesten	2.045	345	2.390	983	606	1.589	3.979
	Aantal negatieve ademtesten	2.003	320	2.323	963	545	1.508	3.831
	Aantal alerte ademtesten	16	6	22	8	19	27	49
	Aantal positieve ademtesten	26	19	45	12	42	54	99
	Aantal weigeringen ademtesten	0	0	0	0	1	1	1
	Aantal bloedafnames	3	0	3	0	0	0	3
	Aantal intrekkingen rijbewijs	16	13	29	5	25	30	59
Verkeersongeval met lichamelijk letsel	Aantal uitgevoerde pretesten	23	2	25	2	3	5	30
	Aantal negatieve pretesten	23	1	24	2	2	4	28
	Aantal positieve pretesten	0	1	1	0	1	1	2
	Aantal uitgevoerde ademtesten	317	51	368	92	40	132	500
	Aantal negatieve ademtesten	306	38	344	78	27	105	449
	Aantal alerte ademtesten	1	2	3	2	2	4	7
	Aantal positieve ademtesten	10	11	21	12	11	23	44
	Aantal weigeringen ademtesten	0	1	1	0	1	1	2
	Aantal bloedafnames	3	2	5	1	2	3	8
	Aantal intrekkingen rijbewijs	4	9	13	6	3	9	22
Verkeersongeval met stoffelijke schade	Aantal uitgevoerde pretesten	107	4	111	22	9	31	142
	Aantal negatieve pretesten	107	4	111	21	6	27	138
	Aantal positieve pretesten	0	0	0	1	3	4	4
	Aantal uitgevoerde ademtesten	583	47	630	190	85	275	905
	Aantal negatieve ademtesten	556	33	589	161	52	213	802
	Aantal alerte ademtesten	3	1	4	1	3	4	8
	Aantal positieve ademtesten	24	13	37	28	30	58	95
	Aantal weigeringen ademtesten	1	0	1	0	0	0	1
	Aantal bloedafnames	2	2	4	1	0	1	5
	Aantal intrekkingen rijbewijs	10	4	14	10	18	28	42



Zomer Bob Campagne 2017

09/06/2017 >>> 04/09/2017

Provincie: Liège

		Week			WE			TOTAAL
		Week-dag	Week-nacht	Sub-totaal	We-dag	We-nacht	Sub-totaal	
A-selectieve gerichte controle	Aantal uitgevoerde pretesten	2.701	828	3.529	1.386	1.571	2.957	6.486
	Aantal negatieve pretesten	2.625	736	3.361	1.313	1.356	2.669	6.030
	Aantal positieve pretesten	76	92	168	73	215	288	456
	Aantal uitgevoerde ademtesten	596	123	719	818	515	1.333	2.052
	Aantal negatieve ademtesten	553	74	627	772	359	1.131	1.758
	Aantal alerte ademtesten	21	15	36	20	51	71	107
	Aantal positieve ademtesten	22	34	56	26	105	131	187
	Aantal weigeringen ademtesten	0	0	0	0	0	0	0
	Aantal bloedafnames	0	0	0	0	0	0	0
	Aantal intrekkingen rijbewijs	5	16	21	6	28	34	55
	Aantal metingen tijdens controle	759	159	919	609	523	1.132	2.050
	Aantal gecontroleerde voertuigen	3.114	858	3.972	2.131	1.736	3.867	7.839
	Aantal controle-uren	168	36	204	152	94	245	450
Aantal agenten op controle	610	139	749	397	334	731	1.480	
Selectieve gerichte controle	Aantal uitgevoerde pretesten	697	65	762	63	123	186	948
	Aantal negatieve pretesten	693	64	757	62	110	172	929
	Aantal positieve pretesten	4	1	5	1	13	14	19
	Aantal uitgevoerde ademtesten	535	139	674	566	395	961	1.635
	Aantal negatieve ademtesten	518	122	640	557	362	919	1.559
	Aantal alerte ademtesten	4	4	8	4	8	12	20
	Aantal positieve ademtesten	13	13	26	5	25	30	56
	Aantal weigeringen ademtesten	0	0	0	0	0	0	0
	Aantal bloedafnames	0	0	0	0	0	0	0
	Aantal intrekkingen rijbewijs	2	1	3	1	9	10	13
	Aantal metingen tijdens controle	275	22	297	232	475	706	1.004
	Aantal gecontroleerde voertuigen	1.341	218	1.559	643	465	1.108	2.667
	Aantal controle-uren	84	15	99	47	68	114	213
Aantal agenten op controle	194	33	227	63	87	150	377	

		Week			WE			TOTAAL
		Week-dag	Week-nacht	Sub-totaal	We-dag	We-nacht	Sub-totaal	
TOTAL	Aantal uitgevoerde pretesten	4.909	1.206	6.115	1.770	2.059	3.829	9.944
	Aantal negatieve pretesten	4.808	1.102	5.910	1.688	1.814	3.502	9.412
	Aantal positieve pretesten	101	104	205	82	245	327	532
	Aantal uitgevoerde ademtesten	4.110	705	4.815	2.649	1.646	4.295	9.110
	Aantal negatieve ademtesten	3.968	587	4.555	2.531	1.346	3.877	8.432
	Aantal alerte ademtesten	46	28	74	35	85	120	194
	Aantal positieve ademtesten	96	90	186	83	215	298	484
	Aantal weigeringen ademtesten	1	1	2	0	2	2	4
	Aantal bloedafnames	8	4	12	2	2	4	16
	Aantal intrekkingen rijbewijs	37	43	80	28	83	111	191
	Aantal metingen tijdens controle	1.035	181	1.216	841	998	1.838	3.054
	Aantal gecontroleerde voertuigen]	8.976	1.832	10.808	4.355	3.296	7.651	18.459
	Aantal controle-uren	252	50	303	198	161	360	663
	Aantal agenten op controle	1.124	301	1.425	569	664	1.233	2.658