



Zomer Bob Campagne 2017

09/06/2017 >>> 04/09/2017

Provincie: Limburg

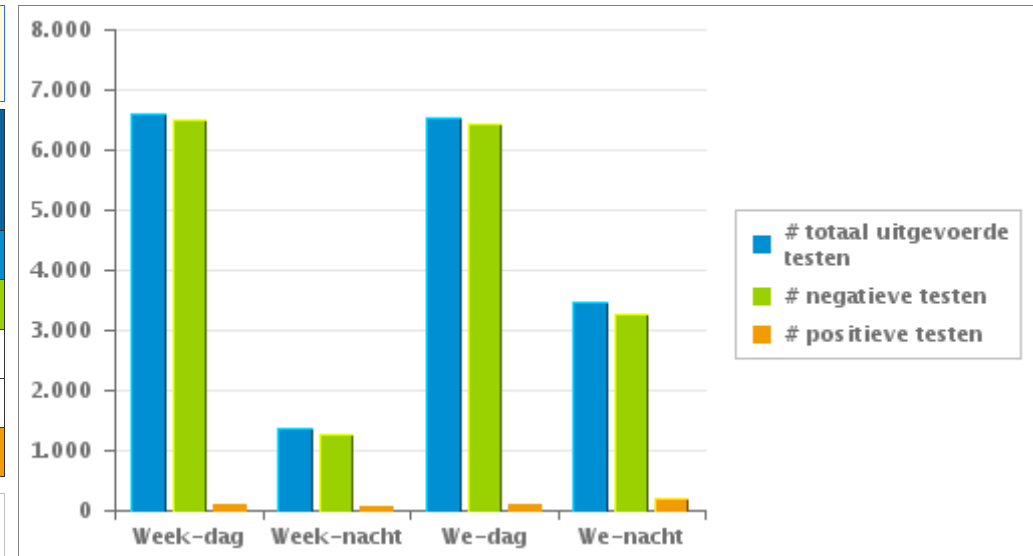
1. Huidige campagne

Uw provincie heeft 17.978 testen uitgevoerd, waarvan 2,71 % een positief resultaat hadden

	Week			WE			TOTAAL
	Dag	Nacht	sub-totaal	Dag	Nacht	sub-totaal	
# totaal uitgevoerde testen	6.587	1.367	7.954	6.540	3.484	10.024	17.978
# negatieve testen	6.488	1.287	7.775	6.446	3.270	9.716	17.491
# positieve ademtesten	61	63	124	59	152	211	335
# alerte ademtesten	38	17	55	35	62	97	152
# positieve testen	99	80	179	94	214	308	487

Aantal negatieve testen = aantal negatieve ademtesten + aantal negatieve pré-testen

Aantal positieve testen = aantal positieve ademtesten + aantal alerte ademtesten





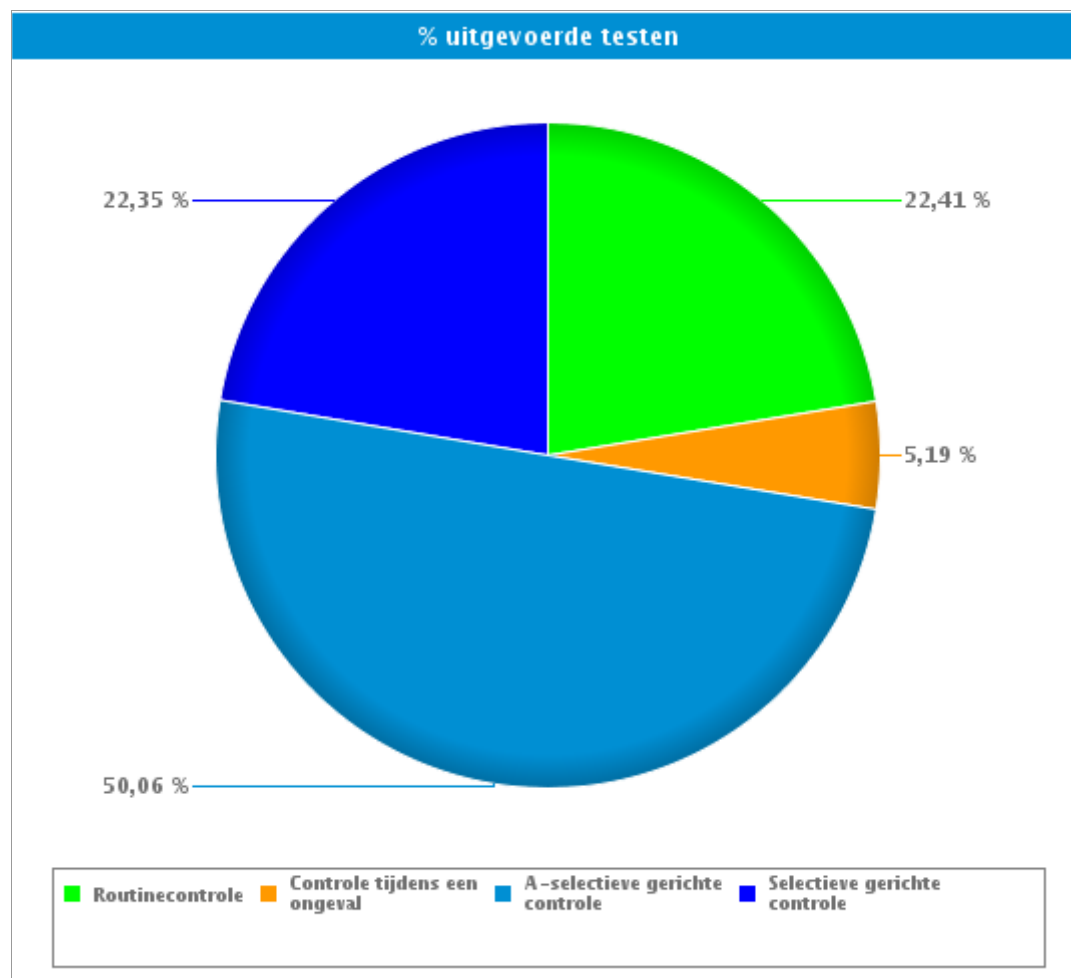
Zomer Bob Campagne 2017

09/06/2017 >>> 04/09/2017

Provincie: Limburg

2. Per type controle

		#	%
Routinecontrole	# uitgevoerde testen	4.028	22,41%
	# negatieve pretesten	2.882	26,86%
	# negatieve ademtesten	1.013	14,98%
	# alerte ademtesten	30	19,74%
	# positieve ademtesten	103	30,75%
Controle tijdens een ongeval	# uitgevoerde testen	933	5,19%
	# negatieve pretesten	108	1,01%
	# negatieve ademtesten	758	11,21%
	# alerte ademtesten	5	3,29%
	# positieve ademtesten	62	18,51%
A-selectieve gerichte controle	# uitgevoerde testen	8.999	50,06%
	# negatieve pretesten	5.995	55,88%
	# negatieve ademtesten	2.764	40,88%
	# alerte ademtesten	95	62,50%
	# positieve ademtesten	145	43,28%
Selectieve gerichte controle	# uitgevoerde testen	4.018	22,35%
	# negatieve pretesten	1.744	16,26%
	# negatieve ademtesten	2.227	32,93%
	# alerte ademtesten	22	14,47%
	# positieve ademtesten	25	7,46%
TOTAAL	# uitgevoerde testen	17.978	100,00%
	# negatieve pretesten	10.729	100,00%
	# negatieve ademtesten	6.762	100,00%
	# alerte ademtesten	152	100,00%
	# positieve ademtesten	335	100,00%



Routinecontrole = « Aanstalten tot sturen » en « Bestuurder (buiten verkeersongeval) »

Controle na een ongeval = « Verkeersongeval met lichamelijk letsel » + « verkeersongeval met stoffelijke schade »



Zomer Bob Campagne 2017

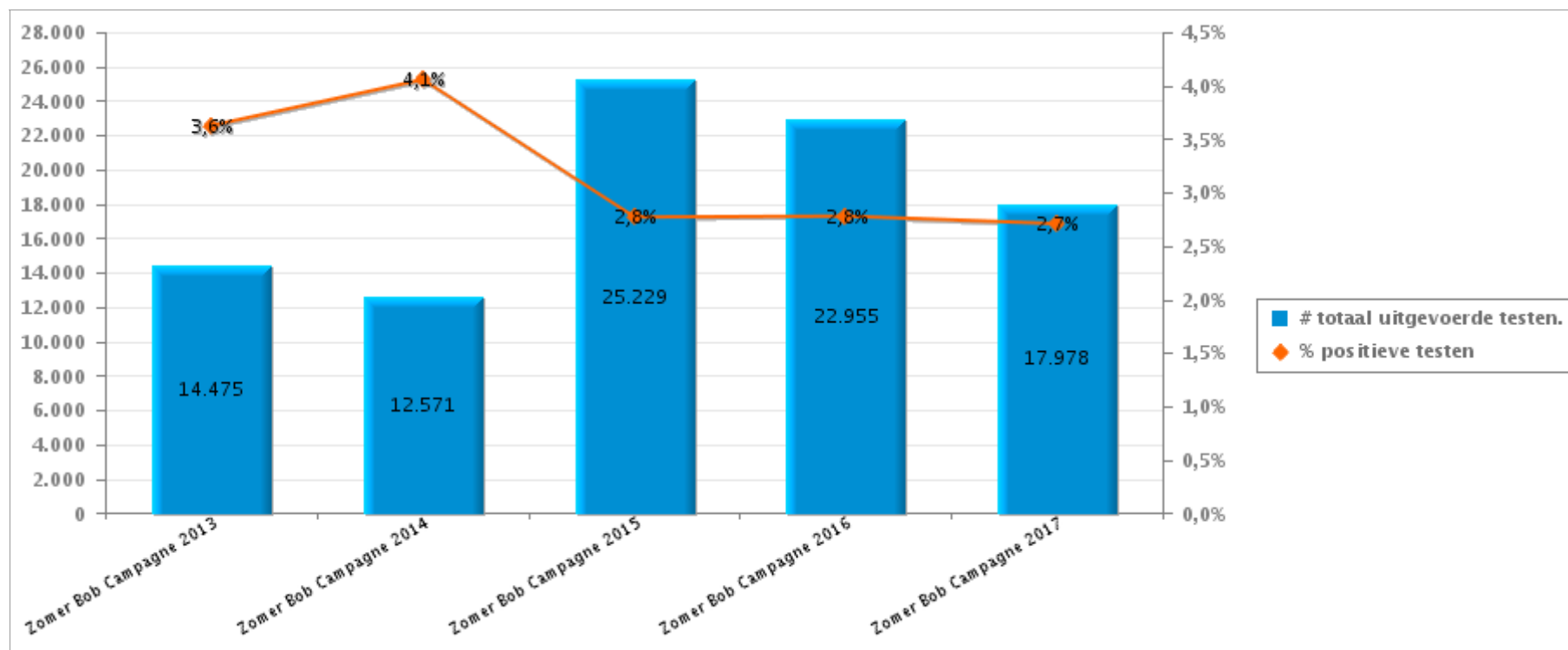
09/06/2017 >>> 04/09/2017

Provincie: Limburg

3. Vergelijking met de voorgaande BOB-Campagnes

	Zomer Bob Campagne 2013	Zomer Bob Campagne 2014	Zomer Bob Campagne 2015	Zomer Bob Campagne 2016	Zomer Bob Campagne 2017
# uitgevoerde testen	14.475	12.571	25.229	22.955	17.978
# alerte ademtesten	116	154	231	205	152
# positieve ademtesten	409	356	468	433	335
# positieve testen	525	510	699	638	487

Aantal positieve testen = aantal positieve ademtesten + aantal alerte ademtesten





Zomer Bob Campagne 2017

09/06/2017 >>> 04/09/2017

Provincie: Limburg

4. Bijlage1

		Week			WE			TOTAAL
		Week-dag	Week-nacht	Sub-totaal	We-dag	We-nacht	Sub-totaal	
Aanstalten tot sturen	Aantal uitgevoerde pretesten	0	0	0	0	0	0	0
	Aantal negatieve pretesten	0	0	0	0	0	0	0
	Aantal positieve pretesten	0	0	0	0	0	0	0
	Aantal uitgevoerde ademtesten	0	0	0	0	1	1	1
	Aantal negatieve ademtesten	0	0	0	0	1	1	1
	Aantal alerte ademtesten	0	0	0	0	0	0	0
	Aantal positieve ademtesten	0	0	0	0	0	0	0
	Aantal weigeringen ademtesten	0	0	0	0	0	0	0
	Aantal bloedafnames	0	0	0	0	0	0	0
	Aantal intrekkingen rijbewijs	0	0	0	0	0	0	0
Bestuurder buiten verkeersongeval	Aantal uitgevoerde pretesten	1.302	420	1.722	842	427	1.269	2.991
	Aantal negatieve pretesten	1.279	389	1.668	814	400	1.214	2.882
	Aantal positieve pretesten	23	31	54	28	27	55	109
	Aantal uitgevoerde ademtesten	428	253	681	259	205	464	1.145
	Aantal negatieve ademtesten	407	202	609	238	165	403	1.012
	Aantal alerte ademtesten	7	11	18	5	7	12	30
	Aantal positieve ademtesten	14	40	54	16	33	49	103
	Aantal weigeringen ademtesten	0	0	0	0	1	1	1
	Aantal bloedafnames	0	0	0	0	1	1	1
	Aantal intrekkingen rijbewijs	4	14	18	11	13	24	42
Verkeersongeval met lichamelijk letsel	Aantal uitgevoerde pretesten	20	0	20	7	3	10	30
	Aantal negatieve pretesten	20	0	20	6	2	8	28
	Aantal positieve pretesten	0	0	0	1	1	2	2
	Aantal uitgevoerde ademtesten	152	2	154	61	15	76	230
	Aantal negatieve ademtesten	147	1	148	59	5	64	212
	Aantal alerte ademtesten	1	0	1	0	0	0	1
	Aantal positieve ademtesten	4	1	5	2	10	12	17
	Aantal weigeringen ademtesten	0	0	0	0	0	0	0
	Aantal bloedafnames	0	0	0	0	1	1	1
	Aantal intrekkingen rijbewijs	0	1	1	0	8	8	9
Verkeersongeval met stoffelijke schade	Aantal uitgevoerde pretesten	45	5	50	27	7	34	84
	Aantal negatieve pretesten	44	3	47	26	7	33	80
	Aantal positieve pretesten	1	2	3	1	0	1	4
	Aantal uitgevoerde ademtesten	407	30	437	119	39	158	595
	Aantal negatieve ademtesten	389	20	409	109	28	137	546
	Aantal alerte ademtesten	1	2	3	1	0	1	4
	Aantal positieve ademtesten	17	8	25	9	11	20	45
	Aantal weigeringen ademtesten	1	1	2	0	1	1	3
	Aantal bloedafnames	1	1	2	0	1	1	3
	Aantal intrekkingen rijbewijs	9	6	15	3	9	12	27



Zomer Bob Campagne 2017

09/06/2017 >>> 04/09/2017

Provincie: Limburg

		Week			WE			TOTAAL
		Week-dag	Week-nacht	Sub-totaal	We-dag	We-nacht	Sub-totaal	
A-selectieve gerichte controle	Aantal uitgevoerde pretesten	2.220	239	2.459	2.118	1.796	3.914	6.373
	Aantal negatieve pretesten	2.124	230	2.354	2.035	1.606	3.641	5.995
	Aantal positieve pretesten	96	9	105	83	190	273	378
	Aantal uitgevoerde ademtesten	1.235	399	1.634	673	697	1.370	3.004
	Aantal negatieve ademtesten	1.189	384	1.573	624	567	1.191	2.764
	Aantal alerte ademtesten	25	4	29	20	46	66	95
	Aantal positieve ademtesten	21	11	32	29	84	113	145
	Aantal weigeringen ademtesten	1	0	1	0	1	1	2
	Aantal bloedafnames	0	0	0	0	0	0	0
	Aantal intrekkingen rijbewijs	8	2	10	6	21	27	37
	Aantal metingen tijdens controle	2.048	200	2.248	521	563	1.084	3.332
	Aantal gecontroleerde voertuigen	3.274	584	3.858	2.675	2.239	4.914	8.772
	Aantal controle-uren	971	104	1.075	156	168	324	1.399
Aantal agenten op controle	668	272	940	367	543	910	1.850	
Selectieve gerichte controle	Aantal uitgevoerde pretesten	118	1	119	1.528	100	1.628	1.747
	Aantal negatieve pretesten	118	1	119	1.527	98	1.625	1.744
	Aantal positieve pretesten	0	0	0	1	2	3	3
	Aantal uitgevoerde ademtesten	780	60	840	1.020	414	1.434	2.274
	Aantal negatieve ademtesten	771	57	828	1.008	391	1.399	2.227
	Aantal alerte ademtesten	4	0	4	9	9	18	22
	Aantal positieve ademtesten	5	3	8	3	14	17	25
	Aantal weigeringen ademtesten	0	0	0	1	0	1	1
	Aantal bloedafnames	0	0	0	0	0	0	0
	Aantal intrekkingen rijbewijs	1	3	4	3	6	9	13
	Aantal metingen tijdens controle	223	15	238	221	128	349	587
	Aantal gecontroleerde voertuigen	827	61	888	2.206	426	2.632	3.520
	Aantal controle-uren	78	7	85	79	31	110	195
Aantal agenten op controle	284	38	322	148	138	286	608	

		Week			WE			TOTAAL
		Week-dag	Week-nacht	Sub-totaal	We-dag	We-nacht	Sub-totaal	
TOTAL	Aantal uitgevoerde pretesten	3.705	665	4.370	4.522	2.333	6.855	11.225
	Aantal negatieve pretesten	3.585	623	4.208	4.408	2.113	6.521	10.729
	Aantal positieve pretesten	120	42	162	114	220	334	496
	Aantal uitgevoerde ademtesten	3.002	744	3.746	2.132	1.371	3.503	7.249
	Aantal negatieve ademtesten	2.903	664	3.567	2.038	1.157	3.195	6.762
	Aantal alerte ademtesten	38	17	55	35	62	97	152
	Aantal positieve ademtesten	61	63	124	59	152	211	335
	Aantal weigeringen ademtesten	2	1	3	1	3	4	7
	Aantal bloedafnames	1	1	2	0	3	3	5
	Aantal intrekkingen rijbewijs	22	26	48	23	57	80	128
	Aantal metingen tijdens controle	2.271	216	2.487	742	691	1.433	3.920
	Aantal gecontroleerde voertuigen]	6.442	1.323	7.765	6.168	3.338	9.506	17.271
	Aantal controle-uren	1.049	111	1.160	235	199	434	1.594
	Aantal agenten op controle	1.120	375	1.495	607	748	1.355	2.850