



Zomer Bob Campagne 2017

09/06/2017 >>> 04/09/2017

Provincie: Luxembourg

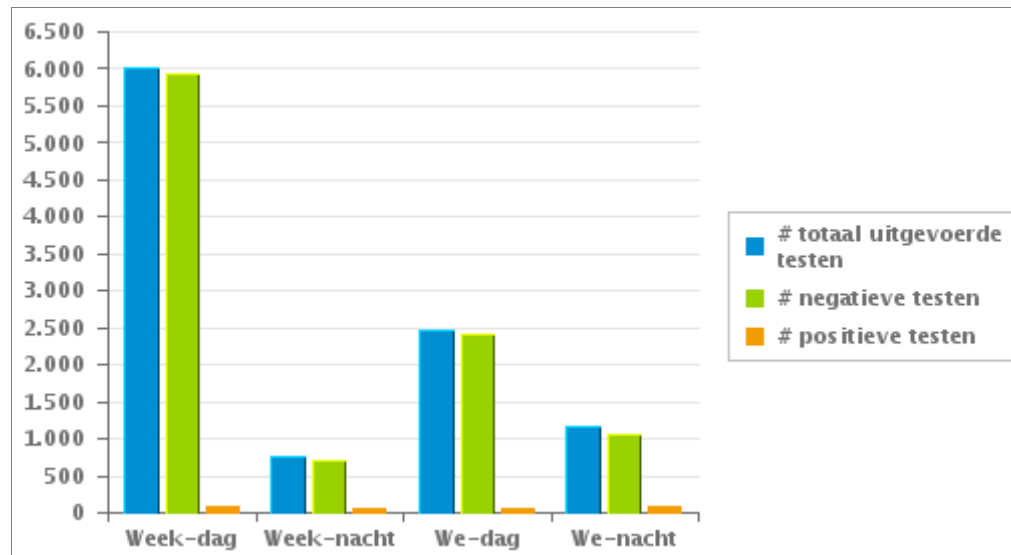
1. Huidige campagne

Uw provincie heeft 10.389 testen uitgevoerd, waarvan 2,75 % een positief resultaat hadden

	Week			WE			TOTAAL
	Dag	Nacht	sub-totaal	Dag	Nacht	sub-totaal	
# totaal uitgevoerde testen	6.009	759	6.768	2.455	1.166	3.621	10.389
# negatieve testen	5.922	711	6.633	2.402	1.068	3.470	10.103
# positieve ademtesten	59	37	96	34	71	105	201
# alerte ademtesten	28	11	39	19	27	46	85
# positieve testen	87	48	135	53	98	151	286

Aantal negatieve testen = aantal negatieve ademtesten + aantal negatieve pré-testen

Aantal positieve testen = aantal positieve ademtesten + aantal alerte ademtesten





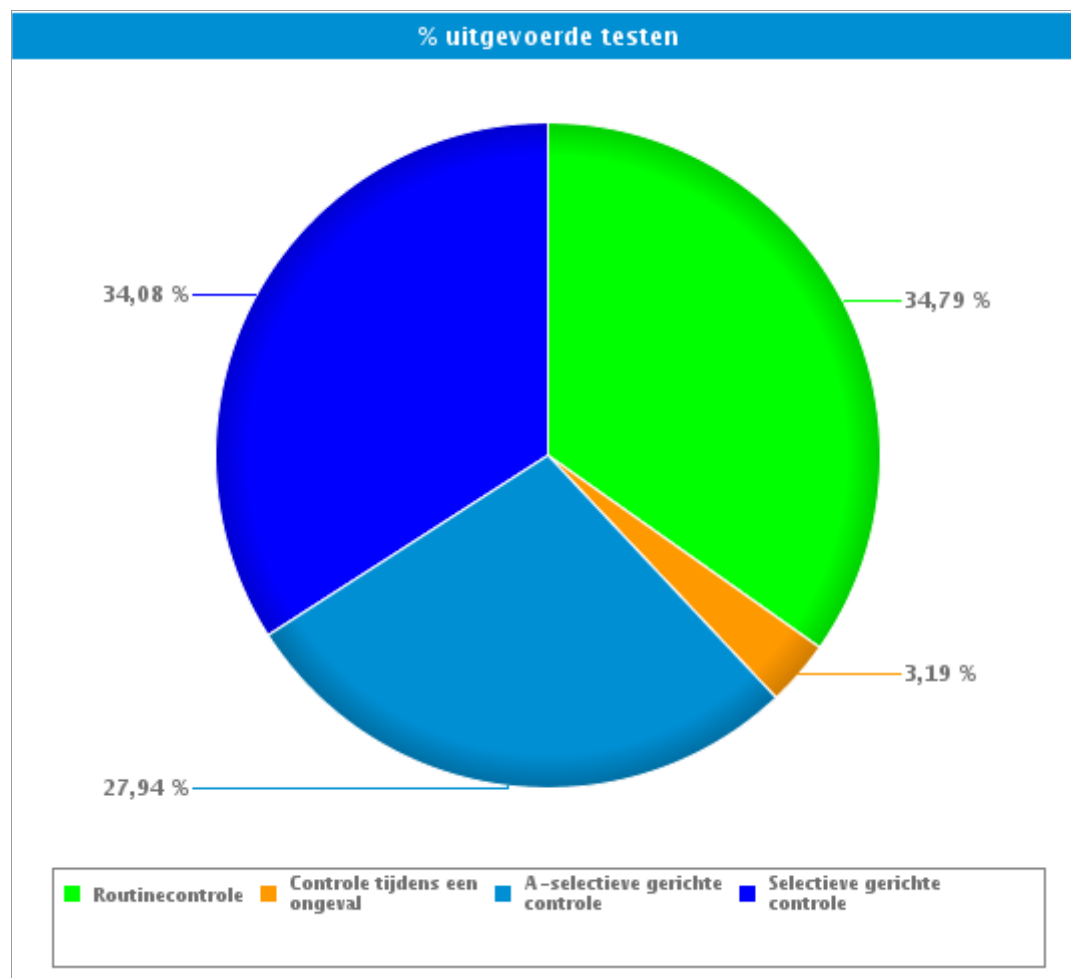
Zomer Bob Campagne 2017

09/06/2017 >>> 04/09/2017

Provincie: Luxembourg

2. Per type controle

		#	%
Routinecontrole	# uitgevoerde testen	3.614	34,79%
	# negatieve pretesten	2.122	29,36%
	# negatieve ademtesten	1.385	48,17%
	# alerte ademtesten	31	36,47%
	# positieve ademtesten	76	37,81%
Controle tijdens een ongeval	# uitgevoerde testen	331	3,19%
	# negatieve pretesten	53	0,73%
	# negatieve ademtesten	239	8,31%
	# alerte ademtesten	5	5,88%
	# positieve ademtesten	34	16,92%
A-selectieve gerichte controle	# uitgevoerde testen	2.903	27,94%
	# negatieve pretesten	1.792	24,79%
	# negatieve ademtesten	1.034	35,97%
	# alerte ademtesten	37	43,53%
	# positieve ademtesten	40	19,90%
Selectieve gerichte controle	# uitgevoerde testen	3.541	34,08%
	# negatieve pretesten	3.261	45,12%
	# negatieve ademtesten	217	7,55%
	# alerte ademtesten	12	14,12%
	# positieve ademtesten	51	25,37%
TOTAAL	# uitgevoerde testen	10.389	100,00%
	# negatieve pretesten	7.228	100,00%
	# negatieve ademtesten	2.875	100,00%
	# alerte ademtesten	85	100,00%
	# positieve ademtesten	201	100,00%



Routinecontrole = « Aanstalten tot sturen » en « Bestuurder (buiten verkeersongeval) »

Controle na een ongeval = « Verkeersongeval met lichamelijk letsel » + « verkeersongeval met stoffelijke schade »



Zomer Bob Campagne 2017

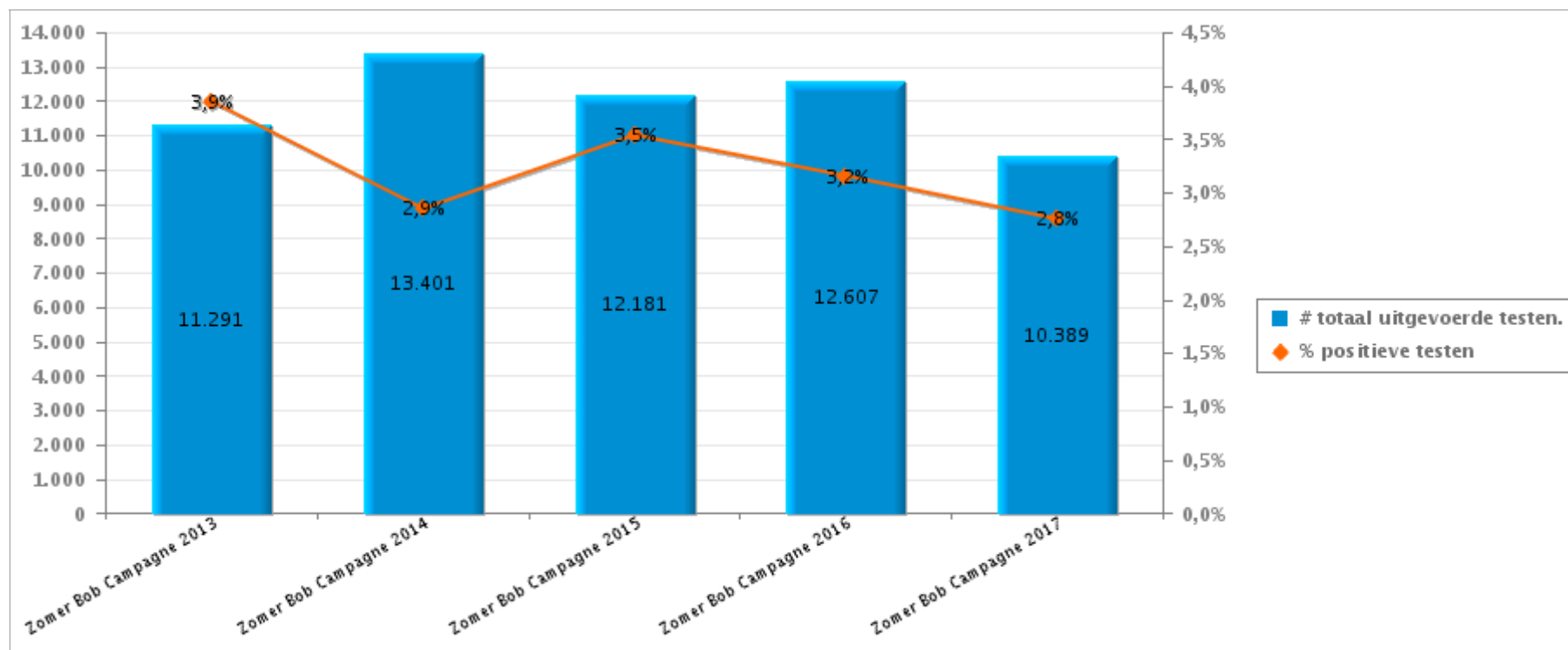
09/06/2017 >>> 04/09/2017

Provincie: Luxembourg

3. Vergelijking met de voorgaande BOB-Campagnes

	Zomer Bob Campagne 2013	Zomer Bob Campagne 2014	Zomer Bob Campagne 2015	Zomer Bob Campagne 2016	Zomer Bob Campagne 2017
# uitgevoerde testen	11.291	13.401	12.181	12.607	10.389
# alerte ademtesten	137	104	112	126	85
# positieve ademtesten	298	278	319	272	201
# positieve testen	435	382	431	398	286

Aantal positieve testen = aantal positieve ademtesten + aantal alerte ademtesten





Zomer Bob Campagne 2017

09/06/2017 >>> 04/09/2017

Provincie: Luxembourg

4. Bijlage1

		Week			WE			TOTAAL
		Week-dag	Week-nacht	Sub-totaal	We-dag	We-nacht	Sub-totaal	
Aanstalten tot sturen	Aantal uitgevoerde pretesten	3	0	3	0	0	0	3
	Aantal negatieve pretesten	3	0	3	0	0	0	3
	Aantal positieve pretesten	0	0	0	0	0	0	0
	Aantal uitgevoerde ademtesten	5	0	5	0	3	3	8
	Aantal negatieve ademtesten	3	0	3	0	3	3	6
	Aantal alerte ademtesten	0	0	0	0	0	0	0
	Aantal positieve ademtesten	2	0	2	0	0	0	2
	Aantal weigeringen ademtesten	0	0	0	0	0	0	0
	Aantal bloedafnames	0	0	0	0	0	0	0
	Aantal intrekkingen rijbewijs	1	1	2	0	0	0	2
Bestuurder buiten verkeersongeval	Aantal uitgevoerde pretesten	1.376	149	1.525	534	120	654	2.179
	Aantal negatieve pretesten	1.348	139	1.487	524	108	632	2.119
	Aantal positieve pretesten	28	10	38	10	12	22	60
	Aantal uitgevoerde ademtesten	839	126	965	368	151	519	1.484
	Aantal negatieve ademtesten	808	113	921	341	117	458	1.379
	Aantal alerte ademtesten	8	4	12	9	10	19	31
	Aantal positieve ademtesten	23	9	32	18	24	42	74
	Aantal weigeringen ademtesten	0	0	0	0	1	1	1
	Aantal bloedafnames	0	0	0	0	0	0	0
	Aantal intrekkingen rijbewijs	10	3	13	10	13	23	36
Verkeersongeval met lichamelijk letsel	Aantal uitgevoerde pretesten	0	0	0	3	0	3	3
	Aantal negatieve pretesten	0	0	0	2	0	2	2
	Aantal positieve pretesten	0	0	0	1	0	1	1
	Aantal uitgevoerde ademtesten	60	4	64	21	2	23	87
	Aantal negatieve ademtesten	55	3	58	15	0	15	73
	Aantal alerte ademtesten	1	0	1	1	0	1	2
	Aantal positieve ademtesten	4	1	5	5	2	7	12
	Aantal weigeringen ademtesten	0	0	0	0	0	0	0
	Aantal bloedafnames	1	0	1	0	0	0	1
	Aantal intrekkingen rijbewijs	4	0	4	4	0	4	8
Verkeersongeval met stoffelijke schade	Aantal uitgevoerde pretesten	38	3	41	6	6	12	53
	Aantal negatieve pretesten	38	3	41	5	5	10	51
	Aantal positieve pretesten	0	0	0	1	1	2	2
	Aantal uitgevoerde ademtesten	123	15	138	26	27	53	191
	Aantal negatieve ademtesten	115	11	126	21	19	40	166
	Aantal alerte ademtesten	1	0	1	1	1	2	3
	Aantal positieve ademtesten	7	4	11	4	7	11	22
	Aantal weigeringen ademtesten	0	0	0	0	0	0	0
	Aantal bloedafnames	1	0	1	0	0	0	1
	Aantal intrekkingen rijbewijs	2	2	4	1	3	4	8



Zomer Bob Campagne 2017

09/06/2017 >>> 04/09/2017

Provincie: Luxembourg

		Week			WE			TOTAAL
		Week-dag	Week-nacht	Sub-totaal	We-dag	We-nacht	Sub-totaal	
A-selectieve gerichte controle	Aantal uitgevoerde pretesten	979	204	1.183	387	294	681	1.864
	Aantal negatieve pretesten	955	186	1.141	375	276	651	1.792
	Aantal positieve pretesten	24	18	42	12	18	30	72
	Aantal uitgevoerde ademtesten	771	52	823	204	84	288	1.111
	Aantal negatieve ademtesten	745	30	775	198	61	259	1.034
	Aantal alerte ademtesten	16	7	23	3	11	14	37
	Aantal positieve ademtesten	10	15	25	3	12	15	40
	Aantal weigeringen ademtesten	0	0	0	0	0	0	0
	Aantal bloedafnames	0	0	0	0	0	0	0
	Aantal intrekkingen rijbewijs	4	1	5	1	5	6	11
	Aantal metingen tijdens controle	232	62	293	117	89	206	499
	Aantal gecontroleerde voertuigen	1.731	238	1.969	579	360	939	2.908
	Aantal controle-uren	85	17	102	40	23	64	166
Aantal agenten op controle	293	51	344	104	76	180	524	
Selectieve gerichte controle	Aantal uitgevoerde pretesten	1.762	228	1.990	878	487	1.365	3.355
	Aantal negatieve pretesten	1.746	219	1.965	856	440	1.296	3.261
	Aantal positieve pretesten	16	9	25	22	47	69	94
	Aantal uitgevoerde ademtesten	121	15	136	74	70	144	280
	Aantal negatieve ademtesten	106	7	113	65	39	104	217
	Aantal alerte ademtesten	2	0	2	5	5	10	12
	Aantal positieve ademtesten	13	8	21	4	26	30	51
	Aantal weigeringen ademtesten	0	0	0	1	0	1	1
	Aantal bloedafnames	0	0	0	0	1	1	1
	Aantal intrekkingen rijbewijs	1	0	1	2	12	14	15
	Aantal metingen tijdens controle	309	90	400	125	229	353	753
	Aantal gecontroleerde voertuigen	1.961	239	2.200	938	532	1.470	3.670
	Aantal controle-uren	142	41	183	58	57	115	298
Aantal agenten op controle	681	250	931	287	307	594	1.525	

		Week			WE			TOTAAL
		Week-dag	Week-nacht	Sub-totaal	We-dag	We-nacht	Sub-totaal	
TOTAL	Aantal uitgevoerde pretesten	4.158	584	4.742	1.808	907	2.715	7.457
	Aantal negatieve pretesten	4.090	547	4.637	1.762	829	2.591	7.228
	Aantal positieve pretesten	68	37	105	46	78	124	229
	Aantal uitgevoerde ademtesten	1.919	212	2.131	693	337	1.030	3.161
	Aantal negatieve ademtesten	1.832	164	1.996	640	239	879	2.875
	Aantal alerte ademtesten	28	11	39	19	27	46	85
	Aantal positieve ademtesten	59	37	96	34	71	105	201
	Aantal weigeringen ademtesten	0	0	0	1	1	2	2
	Aantal bloedafnames	2	0	2	0	1	1	3
	Aantal intrekkingen rijbewijs	22	7	29	18	33	51	80
	Aantal metingen tijdens controle	541	152	693	241	318	559	1.252
	Aantal gecontroleerde voertuigen]	6.122	765	6.887	2.461	1.190	3.651	10.538
	Aantal controle-uren	227	58	285	98	80	179	464
	Aantal agenten op controle	1.295	341	1.636	532	458	990	2.626