



# Zomer Bob Campagne 2017

09/06/2017 >>> 04/09/2017

Provincie: Namur

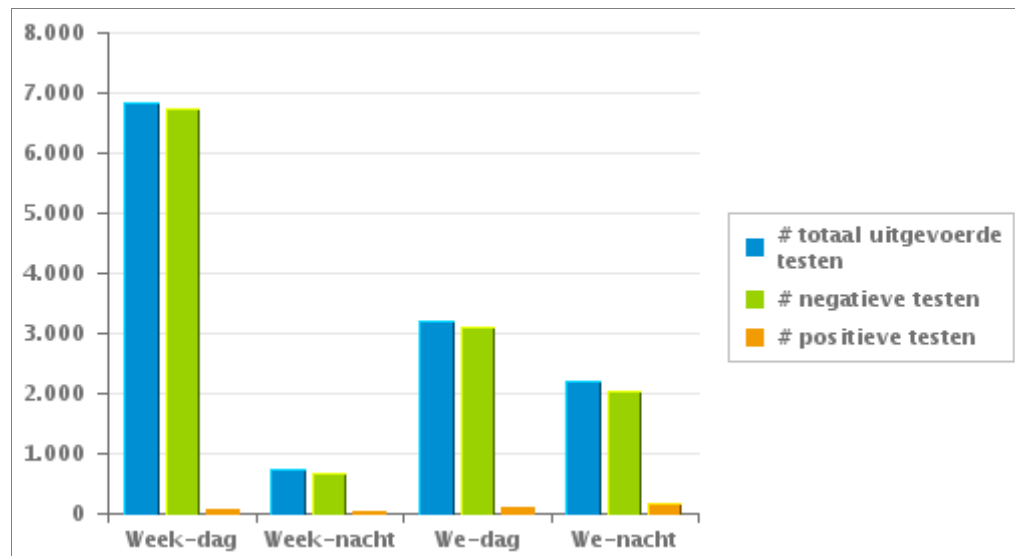
## 1. Huidige campagne

**Uw provincie heeft 12.972 testen uitgevoerd, waarvan 3,11 % een positief resultaat hadden**

	Week			WE			TOTAAL
	Dag	Nacht	sub-totaal	Dag	Nacht	sub-totaal	
# totaal uitgevoerde testen	6.828	728	7.556	3.213	2.203	5.416	12.972
# negatieve testen	6.743	687	7.430	3.104	2.035	5.139	12.569
# positieve ademtesten	56	40	96	70	137	207	303
# alerte ademtesten	29	1	30	39	31	70	100
# positieve testen	85	41	126	109	168	277	403

*Aantal negatieve testen = aantal negatieve ademtesten + aantal negatieve pré-testen*

*Aantal positieve testen = aantal positieve ademtesten + aantal alerte ademtesten*





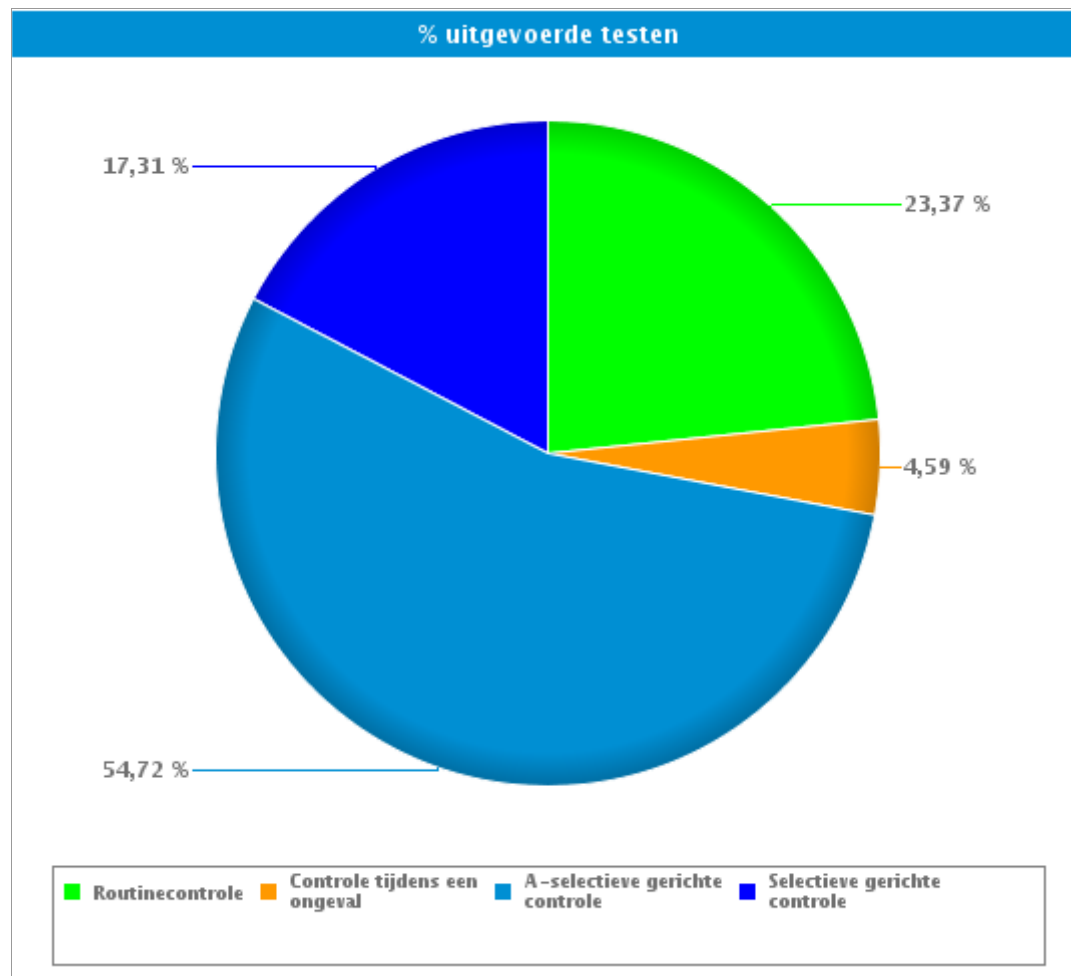
# Zomer Bob Campagne 2017

09/06/2017 >>> 04/09/2017

Provincie: Namur

## 2. Per type controle

		#	%
Routinecontrole	# uitgevoerde testen	3.032	23,37%
	# negatieve pretesten	2.771	31,94%
	# negatieve ademtesten	180	4,62%
	# alerte ademtesten	16	16,00%
	# positieve ademtesten	65	21,45%
Controle tijdens een ongeval	# uitgevoerde testen	596	4,59%
	# negatieve pretesten	48	0,55%
	# negatieve ademtesten	481	12,36%
	# alerte ademtesten	5	5,00%
	# positieve ademtesten	62	20,46%
A-selectieve gerichte controle	# uitgevoerde testen	7.098	54,72%
	# negatieve pretesten	3.956	45,59%
	# negatieve ademtesten	2.946	75,69%
	# alerte ademtesten	61	61,00%
	# positieve ademtesten	135	44,55%
Selectieve gerichte controle	# uitgevoerde testen	2.246	17,31%
	# negatieve pretesten	1.902	21,92%
	# negatieve ademtesten	285	7,32%
	# alerte ademtesten	18	18,00%
	# positieve ademtesten	41	13,53%
<b>TOTAAL</b>	# uitgevoerde testen	<b>12.972</b>	<b>100,00%</b>
	# negatieve pretesten	<b>8.677</b>	<b>100,00%</b>
	# negatieve ademtesten	<b>3.892</b>	<b>100,00%</b>
	# alerte ademtesten	<b>100</b>	<b>100,00%</b>
	# positieve ademtesten	<b>303</b>	<b>100,00%</b>



Routinecontrole = « Aanstalten tot sturen » en « Bestuurder (buiten verkeersongeval) »

Controle na een ongeval = « Verkeersongeval met lichamelijk letsel » + « verkeersongeval met stoffelijke schade »



# Zomer Bob Campagne 2017

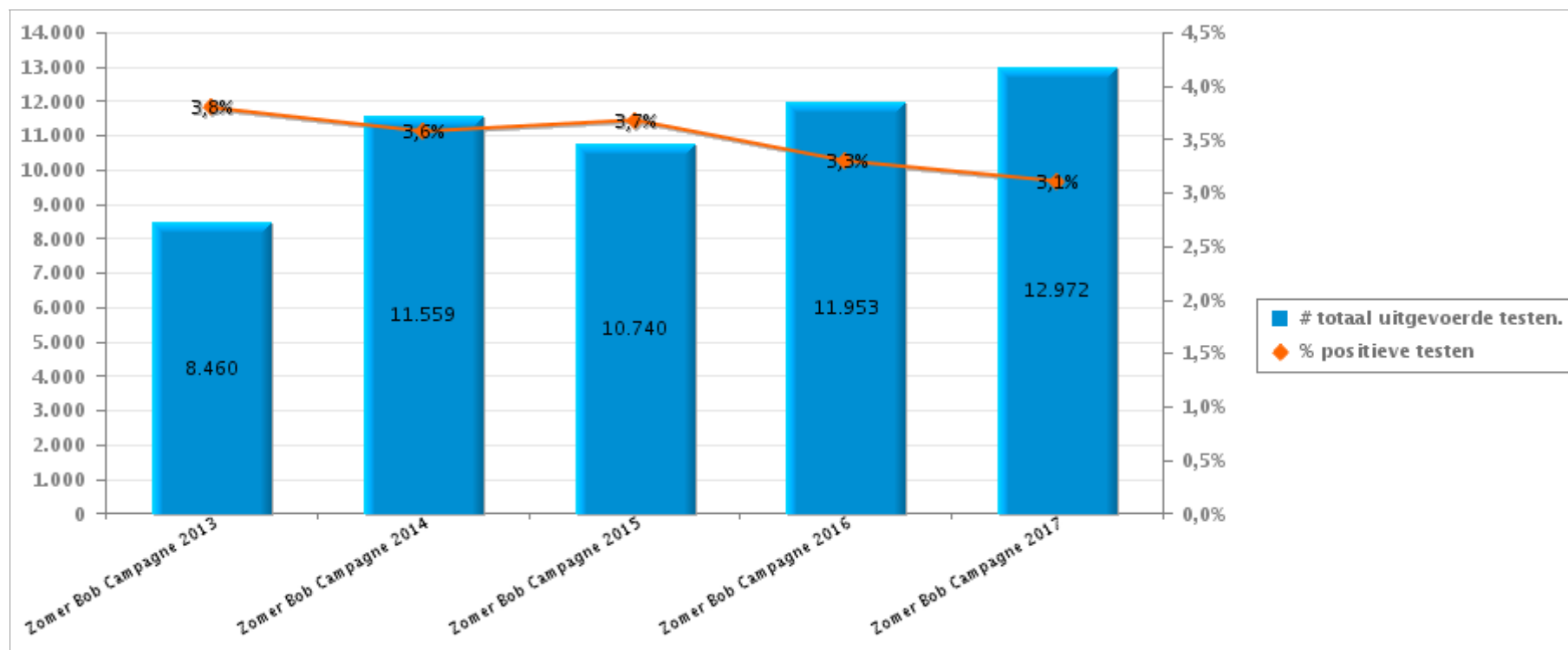
09/06/2017 >>> 04/09/2017

Provincie: Namur

## 3. Vergelijking met de voorgaande BOB-Campagnes

	Zomer Bob Campagne 2013	Zomer Bob Campagne 2014	Zomer Bob Campagne 2015	Zomer Bob Campagne 2016	Zomer Bob Campagne 2017
# uitgevoerde testen	8.460	11.559	10.740	11.953	12.972
# alerte ademtesten	58	90	87	88	100
# positieve ademtesten	263	323	308	306	303
# positieve testen	321	413	395	394	403

Aantal positieve testen = aantal positieve ademtesten + aantal alerte ademtesten





# Zomer Bob Campagne 2017

09/06/2017 >>> 04/09/2017

Provincie: Namur

## 4. Bijlage1

		Week			WE			TOTAAL
		Week-dag	Week-nacht	Sub-totaal	We-dag	We-nacht	Sub-totaal	
Aanstalten tot sturen	Aantal uitgevoerde pretesten	0	0	0	0	0	0	0
	Aantal negatieve pretesten	0	0	0	0	0	0	0
	Aantal positieve pretesten	0	0	0	0	0	0	0
	Aantal uitgevoerde ademtesten	0	1	1	1	1	2	3
	Aantal negatieve ademtesten	0	0	0	0	0	0	0
	Aantal alerte ademtesten	0	0	0	0	1	1	1
	Aantal positieve ademtesten	0	1	1	1	0	1	2
	Aantal weigeringen ademtesten	0	0	0	0	0	0	0
	Aantal bloedafnames	0	0	0	0	0	0	0
	Aantal intrekkingen rijbewijs	0	0	0	0	0	0	0
Bestuurder buiten verkeersongeval	Aantal uitgevoerde pretesten	1.347	353	1.700	776	328	1.104	2.804
	Aantal negatieve pretesten	1.338	346	1.684	770	317	1.087	2.771
	Aantal positieve pretesten	9	7	16	6	11	17	33
	Aantal uitgevoerde ademtesten	120	34	154	68	36	104	258
	Aantal negatieve ademtesten	105	16	121	48	11	59	180
	Aantal alerte ademtesten	3	1	4	6	5	11	15
	Aantal positieve ademtesten	12	17	29	14	20	34	63
	Aantal weigeringen ademtesten	0	0	0	0	1	1	1
	Aantal bloedafnames	0	0	0	1	3	4	4
	Aantal intrekkingen rijbewijs	7	5	12	8	13	21	33
Verkeersongeval met lichamelijk letsel	Aantal uitgevoerde pretesten	15	2	17	2	3	5	22
	Aantal negatieve pretesten	15	2	17	2	1	3	20
	Aantal positieve pretesten	0	0	0	0	2	2	2
	Aantal uitgevoerde ademtesten	97	9	106	28	18	46	152
	Aantal negatieve ademtesten	93	5	98	20	6	26	124
	Aantal alerte ademtesten	0	0	0	1	1	2	2
	Aantal positieve ademtesten	4	4	8	7	11	18	26
	Aantal weigeringen ademtesten	0	0	0	0	0	0	0
	Aantal bloedafnames	1	0	1	0	1	1	2
	Aantal intrekkingen rijbewijs	2	2	4	6	9	15	19
Verkeersongeval met stoffelijke schade	Aantal uitgevoerde pretesten	17	1	18	6	5	11	29
	Aantal negatieve pretesten	17	1	18	6	4	10	28
	Aantal positieve pretesten	0	0	0	0	1	1	1
	Aantal uitgevoerde ademtesten	249	20	269	85	42	127	396
	Aantal negatieve ademtesten	243	14	257	74	26	100	357
	Aantal alerte ademtesten	1	0	1	2	0	2	3
	Aantal positieve ademtesten	5	6	11	9	16	25	36
	Aantal weigeringen ademtesten	0	0	0	0	0	0	0
	Aantal bloedafnames	1	0	1	0	0	0	1
	Aantal intrekkingen rijbewijs	4	3	7	5	11	16	23



# Zomer Bob Campagne 2017

09/06/2017 >>> 04/09/2017

Provincie: Namur

		Week			WE			TOTAAL
		Week-dag	Week-nacht	Sub-totaal	We-dag	We-nacht	Sub-totaal	
<b>A-selectieve gerichte controle</b>	Aantal uitgevoerde pretesten	2.458	111	<b>2.569</b>	487	1.018	<b>1.505</b>	<b>4.074</b>
	Aantal negatieve pretesten	2.416	110	<b>2.526</b>	467	963	<b>1.430</b>	<b>3.956</b>
	Aantal positieve pretesten	42	1	<b>43</b>	20	55	<b>75</b>	<b>118</b>
	Aantal uitgevoerde ademtesten	1.826	90	<b>1.916</b>	634	592	<b>1.226</b>	<b>3.142</b>
	Aantal negatieve ademtesten	1.782	78	<b>1.860</b>	592	494	<b>1.086</b>	<b>2.946</b>
	Aantal alerte ademtesten	17	0	<b>17</b>	22	22	<b>44</b>	<b>61</b>
	Aantal positieve ademtesten	27	12	<b>39</b>	20	76	<b>96</b>	<b>135</b>
	Aantal weigeringen ademtesten	1	0	<b>1</b>	0	2	<b>2</b>	<b>3</b>
	Aantal bloedafnames	0	0	<b>0</b>	0	1	<b>1</b>	<b>1</b>
	Aantal intrekkingen rijbewijs	8	1	<b>9</b>	6	22	<b>28</b>	<b>37</b>
	Aantal metingen tijdens controle	751	99	<b>850</b>	604	594	<b>1.199</b>	<b>2.049</b>
	Aantal gecontroleerde voertuigen	3.698	180	<b>3.878</b>	996	1.344	<b>2.340</b>	<b>6.218</b>
	Aantal controle-uren	238	24	<b>262</b>	120	104	<b>224</b>	<b>487</b>
Aantal agenten op controle	683	75	<b>758</b>	364	336	<b>700</b>	<b>1.458</b>	
<b>Selectieve gerichte controle</b>	Aantal uitgevoerde pretesten	648	115	<b>763</b>	968	219	<b>1.187</b>	<b>1.950</b>
	Aantal negatieve pretesten	620	115	<b>735</b>	960	207	<b>1.167</b>	<b>1.902</b>
	Aantal positieve pretesten	28	0	<b>28</b>	8	12	<b>20</b>	<b>48</b>
	Aantal uitgevoerde ademtesten	130	0	<b>130</b>	192	22	<b>214</b>	<b>344</b>
	Aantal negatieve ademtesten	114	0	<b>114</b>	165	6	<b>171</b>	<b>285</b>
	Aantal alerte ademtesten	8	0	<b>8</b>	8	2	<b>10</b>	<b>18</b>
	Aantal positieve ademtesten	8	0	<b>8</b>	19	14	<b>33</b>	<b>41</b>
	Aantal weigeringen ademtesten	0	0	<b>0</b>	0	0	<b>0</b>	<b>0</b>
	Aantal bloedafnames	0	0	<b>0</b>	0	0	<b>0</b>	<b>0</b>
	Aantal intrekkingen rijbewijs	0	0	<b>0</b>	0	5	<b>5</b>	<b>5</b>
	Aantal metingen tijdens controle	295	61	<b>357</b>	418	77	<b>494</b>	<b>851</b>
	Aantal gecontroleerde voertuigen	877	115	<b>992</b>	1.120	232	<b>1.352</b>	<b>2.344</b>
	Aantal controle-uren	72	24	<b>96</b>	56	23	<b>79</b>	<b>175</b>
Aantal agenten op controle	138	49	<b>187</b>	150	76	<b>226</b>	<b>413</b>	

		Week			WE			TOTAAL
		Week-dag	Week-nacht	Sub-totaal	We-dag	We-nacht	Sub-totaal	
<b>TOTAL</b>	<b>Aantal uitgevoerde pretesten</b>	4.485	582	<b>5.067</b>	2.239	1.573	<b>3.812</b>	<b>8.879</b>
	<b>Aantal negatieve pretesten</b>	4.406	574	<b>4.980</b>	2.205	1.492	<b>3.697</b>	<b>8.677</b>
	<b>Aantal positieve pretesten</b>	79	8	<b>87</b>	34	81	<b>115</b>	<b>202</b>
	<b>Aantal uitgevoerde ademtesten</b>	2.422	154	<b>2.576</b>	1.008	711	<b>1.719</b>	<b>4.295</b>
	<b>Aantal negatieve ademtesten</b>	2.337	113	<b>2.450</b>	899	543	<b>1.442</b>	<b>3.892</b>
	<b>Aantal alerte ademtesten</b>	29	1	<b>30</b>	39	31	<b>70</b>	<b>100</b>
	<b>Aantal positieve ademtesten</b>	56	40	<b>96</b>	70	137	<b>207</b>	<b>303</b>
	<b>Aantal weigeringen ademtesten</b>	1	0	<b>1</b>	0	3	<b>3</b>	<b>4</b>
	<b>Aantal bloedafnames</b>	2	0	<b>2</b>	1	5	<b>6</b>	<b>8</b>
	<b>Aantal intrekkingen rijbewijs</b>	21	11	<b>32</b>	25	60	<b>85</b>	<b>117</b>
	<b>Aantal metingen tijdens controle</b>	1.046	160	<b>1.207</b>	1.022	671	<b>1.693</b>	<b>2.900</b>
	<b>Aantal gecontroleerde voertuigen]</b>	6.403	699	<b>7.102</b>	3.076	1.997	<b>5.073</b>	<b>12.175</b>
	<b>Aantal controle-uren</b>	311	48	<b>359</b>	176	127	<b>303</b>	<b>662</b>
	<b>Aantal agenten op controle</b>	928	140	<b>1.068</b>	558	440	<b>998</b>	<b>2.066</b>