



Zomer Bob Campagne 2017

09/06/2017 >>> 04/09/2017

Provincie: Oost-Vlaanderen

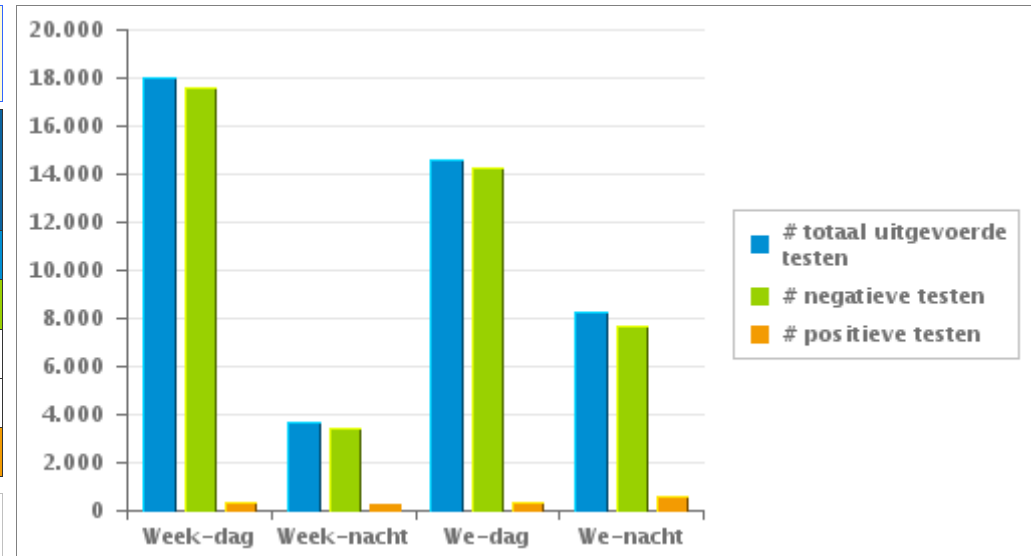
1. Huidige campagne

Uw provincie heeft 44.572 testen uitgevoerd, waarvan 3,61 % een positief resultaat hadden

	Week			WE			TOTAAL
	Dag	Nacht	sub-totaal	Dag	Nacht	sub-totaal	
# totaal uitgevoerde testen	17.987	3.675	21.662	14.627	8.283	22.910	44.572
# negatieve testen	17.626	3.425	21.051	14.245	7.667	21.912	42.963
# positieve ademtesten	245	175	420	229	403	632	1.052
# alerte ademtesten	116	75	191	153	213	366	557
# positieve testen	361	250	611	382	616	998	1.609

Aantal negatieve testen = aantal negatieve ademtesten + aantal negatieve pré-testen

Aantal positieve testen = aantal positieve ademtesten + aantal alerte ademtesten





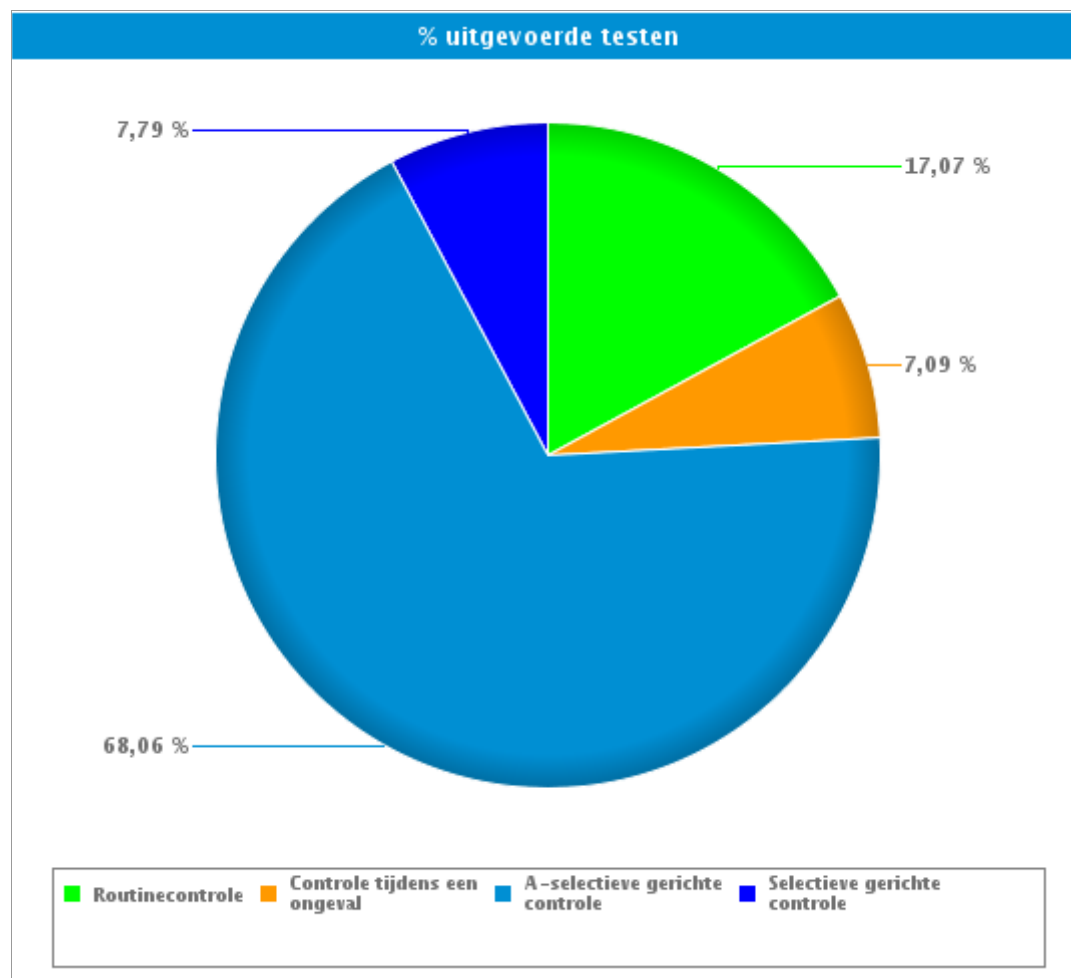
Zomer Bob Campagne 2017

09/06/2017 >>> 04/09/2017

Provincie: Oost-Vlaanderen

2. Per type controle

		#	%
Routinecontrole	# uitgevoerde testen	7.607	17,07%
	# negatieve pretesten	1.166	6,12%
	# negatieve ademtesten	6.125	25,61%
	# alerte ademtesten	82	14,72%
	# positieve ademtesten	234	22,24%
Controle tijdens een ongeval	# uitgevoerde testen	3.158	7,09%
	# negatieve pretesten	0	0,00%
	# negatieve ademtesten	2.900	12,13%
	# alerte ademtesten	24	4,31%
	# positieve ademtesten	234	22,24%
A-selectieve gerichte controle	# uitgevoerde testen	30.335	68,06%
	# negatieve pretesten	16.096	84,49%
	# negatieve ademtesten	13.310	55,66%
	# alerte ademtesten	406	72,89%
	# positieve ademtesten	523	49,71%
Selectieve gerichte controle	# uitgevoerde testen	3.472	7,79%
	# negatieve pretesten	1.789	9,39%
	# negatieve ademtesten	1.577	6,60%
	# alerte ademtesten	45	8,08%
	# positieve ademtesten	61	5,80%
TOTAAL	# uitgevoerde testen	44.572	100,00%
	# negatieve pretesten	19.051	100,00%
	# negatieve ademtesten	23.912	100,00%
	# alerte ademtesten	557	100,00%
	# positieve ademtesten	1.052	100,00%



Routinecontrole = « Aanstalten tot sturen » en « Bestuurder (buiten verkeersongeval) »

Controle na een ongeval = « Verkeersongeval met lichamelijk letsel » + « verkeersongeval met stoffelijke schade »



Zomer Bob Campagne 2017

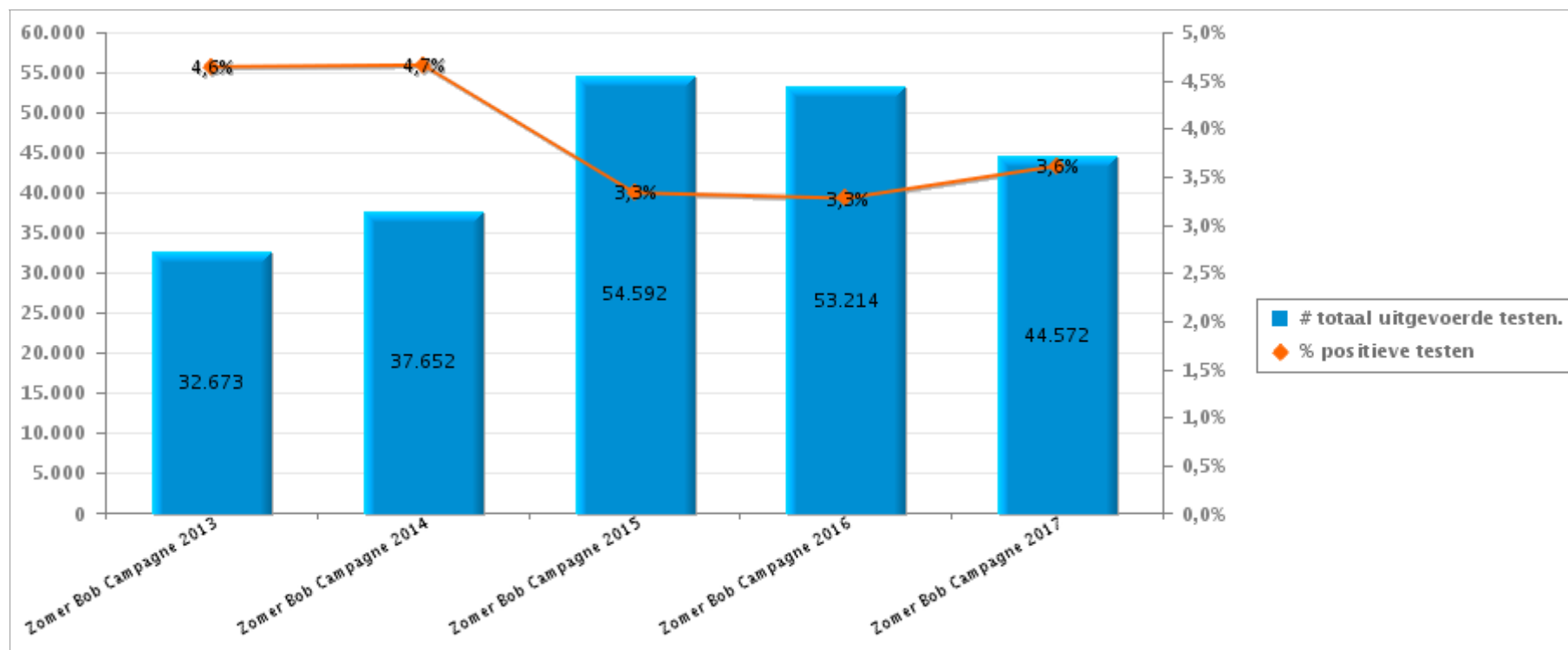
09/06/2017 >>> 04/09/2017

Provincie: Oost-Vlaanderen

3. Vergelijking met de voorgaande BOB-Campagnes

	Zomer Bob Campagne 2013	Zomer Bob Campagne 2014	Zomer Bob Campagne 2015	Zomer Bob Campagne 2016	Zomer Bob Campagne 2017
# uitgevoerde testen	32.673	37.652	54.592	53.214	44.572
# alerte ademtesten	425	515	552	615	557
# positieve ademtesten	1.091	1.239	1.266	1.127	1.052
# positieve testen	1.516	1.754	1.818	1.742	1.609

Aantal positieve testen = aantal positieve ademtesten + aantal alerte ademtesten





Zomer Bob Campagne 2017

09/06/2017 >>> 04/09/2017

Provincie: Oost-Vlaanderen

4. Bijlage1

		Week			WE			TOTAAL
		Week-dag	Week-nacht	Sub-totaal	We-dag	We-nacht	Sub-totaal	
Aanstalten tot sturen	Aantal uitgevoerde pretesten	0	13	13	0	0	0	13
	Aantal negatieve pretesten	0	12	12	0	0	0	12
	Aantal positieve pretesten	0	1	1	0	0	0	1
	Aantal uitgevoerde ademtesten	18	14	32	12	1	13	45
	Aantal negatieve ademtesten	12	12	24	10	0	10	34
	Aantal alerte ademtesten	1	1	2	0	1	1	3
	Aantal positieve ademtesten	5	1	6	2	0	2	8
	Aantal weigeringen ademtesten	0	0	0	0	0	0	0
	Aantal bloedafnames	0	0	0	0	0	0	0
	Aantal intrekkingen rijbewijs	0	0	0	0	1	1	1
Bestuurder buiten verkeersongeval	Aantal uitgevoerde pretesten	648	216	864	219	124	343	1.207
	Aantal negatieve pretesten	628	204	832	205	117	322	1.154
	Aantal positieve pretesten	20	12	32	14	7	21	53
	Aantal uitgevoerde ademtesten	2.993	993	3.986	1.371	1.039	2.410	6.396
	Aantal negatieve ademtesten	2.921	935	3.856	1.305	930	2.235	6.091
	Aantal alerte ademtesten	19	19	38	13	28	41	79
	Aantal positieve ademtesten	53	39	92	53	81	134	226
	Aantal weigeringen ademtesten	0	0	0	0	1	1	1
	Aantal bloedafnames	1	1	2	0	0	0	2
	Aantal intrekkingen rijbewijs	17	19	36	16	19	35	71
Verkeersongeval met lichamelijk letsel	Aantal uitgevoerde pretesten	0	0	0	0	0	0	0
	Aantal negatieve pretesten	0	0	0	0	0	0	0
	Aantal positieve pretesten	0	0	0	0	0	0	0
	Aantal uitgevoerde ademtesten	729	54	783	251	59	310	1.093
	Aantal negatieve ademtesten	686	42	728	227	37	264	992
	Aantal alerte ademtesten	4	1	5	3	1	4	9
	Aantal positieve ademtesten	39	11	50	21	21	42	92
	Aantal weigeringen ademtesten	0	0	0	0	1	1	1
	Aantal bloedafnames	0	0	0	0	0	0	0
	Aantal intrekkingen rijbewijs	12	5	17	8	6	14	31
Verkeersongeval met stoffelijke schade	Aantal uitgevoerde pretesten	0	0	0	0	0	0	0
	Aantal negatieve pretesten	0	0	0	0	0	0	0
	Aantal positieve pretesten	0	0	0	0	0	0	0
	Aantal uitgevoerde ademtesten	1.489	101	1.590	337	138	475	2.065
	Aantal negatieve ademtesten	1.445	74	1.519	304	85	389	1.908
	Aantal alerte ademtesten	7	1	8	2	5	7	15
	Aantal positieve ademtesten	37	26	63	31	48	79	142
	Aantal weigeringen ademtesten	3	0	3	0	1	1	4
	Aantal bloedafnames	1	0	1	1	1	2	3
	Aantal intrekkingen rijbewijs	20	12	32	21	31	52	84



Zomer Bob Campagne 2017

09/06/2017 >>> 04/09/2017

Provincie: Oost-Vlaanderen

		Week			WE			TOTAAL
		Week-dag	Week-nacht	Sub-totaal	We-dag	We-nacht	Sub-totaal	
A-selectieve gerichte controle	Aantal uitgevoerde pretesten	5.540	942	6.482	6.782	3.845	10.627	17.109
	Aantal negatieve pretesten	5.363	875	6.238	6.326	3.532	9.858	16.096
	Aantal positieve pretesten	177	67	244	456	313	769	1.013
	Aantal uitgevoerde ademtesten	5.582	1.296	6.878	4.213	3.148	7.361	14.239
	Aantal negatieve ademtesten	5.404	1.159	6.563	3.990	2.757	6.747	13.310
	Aantal alerte ademtesten	77	47	124	113	169	282	406
	Aantal positieve ademtesten	101	90	191	110	222	332	523
	Aantal weigeringen ademtesten	0	0	0	0	2	2	2
	Aantal bloedafnames	0	1	1	1	0	1	2
	Aantal intrekkingen rijbewijs	21	27	48	29	53	82	130
	Aantal metingen tijdens controle	2.936	667	3.603	2.021	1.820	3.840	7.443
	Aantal gecontroleerde voertuigen	10.795	2.159	12.954	10.601	6.589	17.190	30.144
	Aantal controle-uren	884	259	1.143	521	414	935	2.078
Aantal agenten op controle	2.428	863	3.291	1.739	1.615	3.354	6.645	
Selectieve gerichte controle	Aantal uitgevoerde pretesten	321	50	371	1.484	9	1.493	1.864
	Aantal negatieve pretesten	314	46	360	1.421	8	1.429	1.789
	Aantal positieve pretesten	7	4	11	63	1	64	75
	Aantal uitgevoerde ademtesten	871	80	951	491	241	732	1.683
	Aantal negatieve ademtesten	853	66	919	457	201	658	1.577
	Aantal alerte ademtesten	8	6	14	22	9	31	45
	Aantal positieve ademtesten	10	8	18	12	31	43	61
	Aantal weigeringen ademtesten	0	0	0	0	0	0	0
	Aantal bloedafnames	0	0	0	0	1	1	1
	Aantal intrekkingen rijbewijs	4	1	5	2	11	13	18
	Aantal metingen tijdens controle	1.454	62	1.517	423	322	746	2.262
	Aantal gecontroleerde voertuigen	1.314	116	1.430	1.912	250	2.162	3.592
	Aantal controle-uren	231	21	252	77	45	121	374
Aantal agenten op controle	492	62	554	257	163	420	974	

		Week			WE			TOTAAL
		Week-dag	Week-nacht	Sub-totaal	We-dag	We-nacht	Sub-totaal	
TOTAL	Aantal uitgevoerde pretesten	6.509	1.221	7.730	8.485	3.978	12.463	20.193
	Aantal negatieve pretesten	6.305	1.137	7.442	7.952	3.657	11.609	19.051
	Aantal positieve pretesten	204	84	288	533	321	854	1.142
	Aantal uitgevoerde ademtesten	11.682	2.538	14.220	6.675	4.626	11.301	25.521
	Aantal negatieve ademtesten	11.321	2.288	13.609	6.293	4.010	10.303	23.912
	Aantal alerte ademtesten	116	75	191	153	213	366	557
	Aantal positieve ademtesten	245	175	420	229	403	632	1.052
	Aantal weigeringen ademtesten	3	0	3	0	5	5	8
	Aantal bloedafnames	2	2	4	2	2	4	8
	Aantal intrekkingen rijbewijs	74	64	138	76	121	197	335
	Aantal metingen tijdens controle	4.390	729	5.119	2.444	2.142	4.586	9.705
	Aantal gecontroleerde voertuigen]	18.064	3.631	21.695	14.711	8.170	22.881	44.576
	Aantal controle-uren	1.115	280	1.395	598	459	1.056	2.451
	Aantal agenten op controle	4.424	1.203	5.627	2.530	2.103	4.633	10.260