



Zomer Bob Campagne 2017

09/06/2017 >>> 04/09/2017

Provincie: Vlaams Brabant

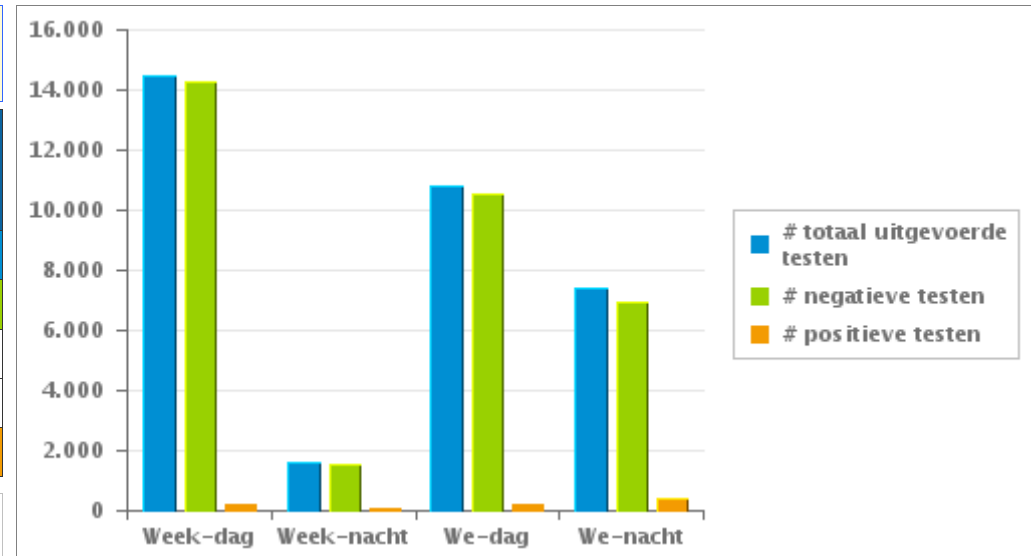
1. Huidige campagne

Uw provincie heeft 34.295 testen uitgevoerd, waarvan 2,89 % een positief resultaat hadden

	Week			WE			TOTAAL
	Dag	Nacht	sub-totaal	Dag	Nacht	sub-totaal	
# totaal uitgevoerde testen	14.483	1.635	16.118	10.784	7.393	18.177	34.295
# negatieve testen	14.260	1.525	15.785	10.571	6.947	17.518	33.303
# positieve ademtesten	129	82	211	116	276	392	603
# alerte ademtesten	94	28	122	97	170	267	389
# positieve testen	223	110	333	213	446	659	992

Aantal negatieve testen = aantal negatieve ademtesten + aantal negatieve pré-testen

Aantal positieve testen = aantal positieve ademtesten + aantal alerte ademtesten





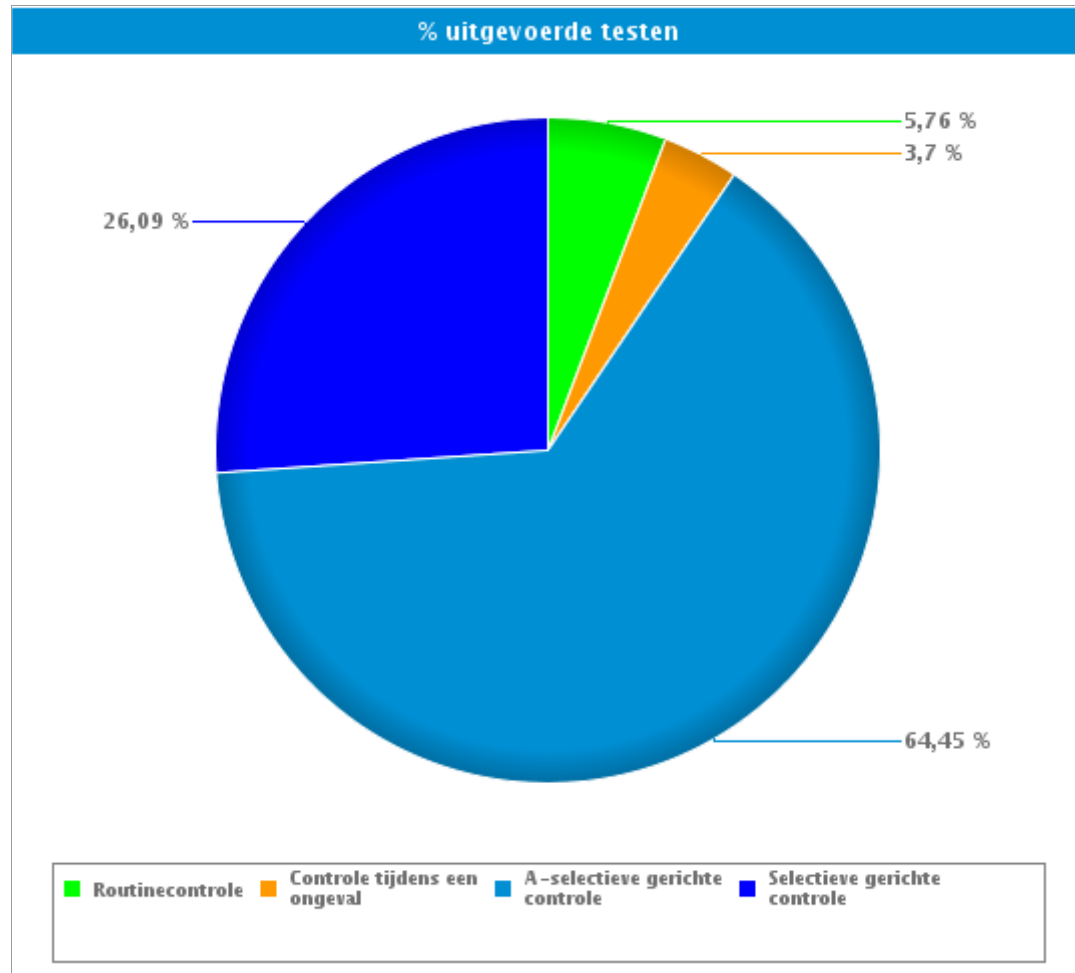
Zomer Bob Campagne 2017

09/06/2017 >>> 04/09/2017

Provincie: Vlaams Brabant

2. Per type controle

	#	%	
Routinecontrole	# uitgevoerde testen	1.975	5,76%
	# negatieve pretesten	651	3,47%
	# negatieve ademtesten	1.192	8,20%
	# alerte ademtesten	40	10,28%
	# positieve ademtesten	92	15,26%
Controle tijdens een ongeval	# uitgevoerde testen	1.270	3,70%
	# negatieve pretesten	20	0,11%
	# negatieve ademtesten	1.154	7,94%
	# alerte ademtesten	10	2,57%
	# positieve ademtesten	86	14,26%
A-selectieve gerichte controle	# uitgevoerde testen	22.104	64,45%
	# negatieve pretesten	15.789	84,15%
	# negatieve ademtesten	5.782	39,76%
	# alerte ademtesten	246	63,24%
	# positieve ademtesten	287	47,60%
Selectieve gerichte controle	# uitgevoerde testen	8.946	26,09%
	# negatieve pretesten	2.302	12,27%
	# negatieve ademtesten	6.413	44,10%
	# alerte ademtesten	93	23,91%
	# positieve ademtesten	138	22,89%
TOTAAL	# uitgevoerde testen	34.295	100,00%
	# negatieve pretesten	18.762	100,00%
	# negatieve ademtesten	14.541	100,00%
	# alerte ademtesten	389	100,00%
	# positieve ademtesten	603	100,00%



Routinecontrole = « Aanstalten tot sturen » en « Bestuurder (buiten verkeersongeval) »

Controle na een ongeval = « Verkeersongeval met lichamelijk letsel » + « verkeersongeval met stoffelijke schade »



Zomer Bob Campagne 2017

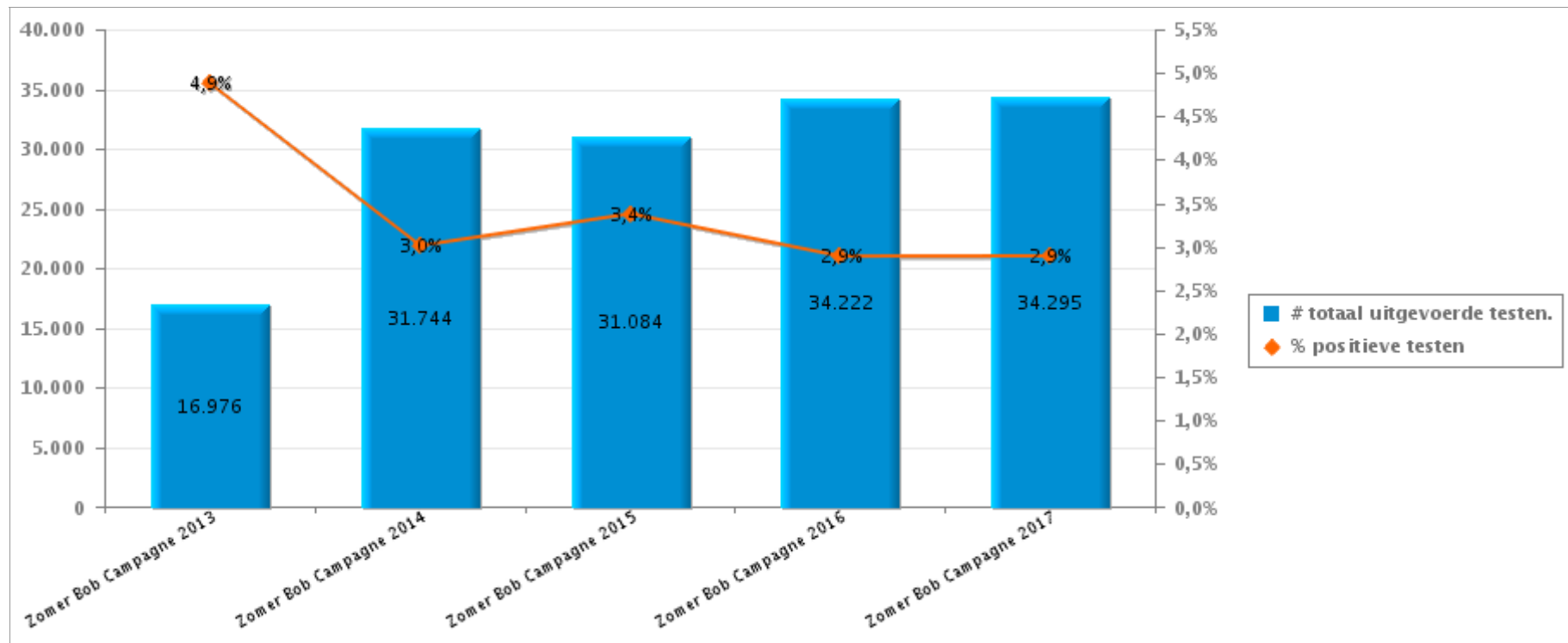
09/06/2017 >>> 04/09/2017

Provincie: Vlaams Brabant

3. Vergelijking met de voorgaande BOB-Campagnes

	Zomer Bob Campagne 2013	Zomer Bob Campagne 2014	Zomer Bob Campagne 2015	Zomer Bob Campagne 2016	Zomer Bob Campagne 2017
# uitgevoerde testen	16.976	31.744	31.084	34.222	34.295
# alerte ademtesten	242	325	348	309	389
# positieve ademtesten	586	631	702	680	603
# positieve testen	828	956	1.050	989	992

Aantal positieve testen = aantal positieve ademtesten + aantal alerte ademtesten





Zomer Bob Campagne 2017

09/06/2017 >>> 04/09/2017

Provincie: Vlaams Brabant

4. Bijlage1

		Week			WE			TOTAAL	
		Week-dag	Week-nacht	Sub-totaal	We-dag	We-nacht	Sub-totaal		
Halle-Vilvoorde	Aanstalten tot sturen	Aantal uitgevoerde pretesten	0	0	0	0	0	0	0
		Aantal negatieve pretesten	0	0	0	0	0	0	0
		Aantal positieve pretesten	0	0	0	0	0	0	0
		Aantal uitgevoerde ademtesten	1	1	2	1	2	3	5
		Aantal negatieve ademtesten	1	0	1	0	0	0	1
		Aantal alerte ademtesten	0	1	1	0	1	1	2
		Aantal positieve ademtesten	0	0	0	1	1	2	2
		Aantal weigeringen ademtesten	0	0	0	0	0	0	0
		Aantal bloedafnames	0	0	0	0	0	0	0
	Aantal intrekkingen rijbewijs	0	0	0	1	2	3	3	
	Bestuurder buiten verkeersongeval	Aantal uitgevoerde pretesten	128	7	135	20	13	33	168
		Aantal negatieve pretesten	128	7	135	20	13	33	168
		Aantal positieve pretesten	0	0	0	0	0	0	0
		Aantal uitgevoerde ademtesten	38	17	55	11	35	46	101
		Aantal negatieve ademtesten	24	12	36	7	19	26	62
		Aantal alerte ademtesten	6	1	7	3	3	6	13
		Aantal positieve ademtesten	8	4	12	1	13	14	26
		Aantal weigeringen ademtesten	0	0	0	0	1	1	1
		Aantal bloedafnames	1	0	1	0	1	1	2
	Aantal intrekkingen rijbewijs	1	1	2	0	4	4	6	
	Verkeersongeval met lichamelijk letsel	Aantal uitgevoerde pretesten	0	0	0	0	0	0	0
		Aantal negatieve pretesten	0	0	0	0	0	0	0
		Aantal positieve pretesten	0	0	0	0	0	0	0
		Aantal uitgevoerde ademtesten	153	7	160	41	5	46	206
		Aantal negatieve ademtesten	149	6	155	37	3	40	195
		Aantal alerte ademtesten	1	0	1	0	0	0	1
		Aantal positieve ademtesten	3	1	4	4	2	6	10
		Aantal weigeringen ademtesten	1	0	1	0	0	0	1
		Aantal bloedafnames	0	0	0	0	0	0	0
	Aantal intrekkingen rijbewijs	3	0	3	1	1	2	5	
	Verkeersongeval met stoffelijke schade	Aantal uitgevoerde pretesten	11	0	11	2	0	2	13
		Aantal negatieve pretesten	11	0	11	2	0	2	13
		Aantal positieve pretesten	0	0	0	0	0	0	0
		Aantal uitgevoerde ademtesten	398	36	434	74	22	96	530
		Aantal negatieve ademtesten	384	24	408	65	14	79	487
		Aantal alerte ademtesten	5	0	5	1	0	1	6
Aantal positieve ademtesten		9	12	21	8	8	16	37	
Aantal weigeringen ademtesten		0	0	0	1	1	2	2	
Aantal bloedafnames		0	0	0	1	0	1	1	
Aantal intrekkingen rijbewijs	6	9	15	9	4	13	28		



Zomer Bob Campagne 2017

09/06/2017 >>> 04/09/2017

Provincie: Vlaams Brabant

		Week			WE			TOTAAL	
		Week-dag	Week-nacht	Sub-totaal	We-dag	We-nacht	Sub-totaal		
Leuven	Aanstalten tot sturen	Aantal uitgevoerde pretesten	0	0	0	0	0	0	0
		Aantal negatieve pretesten	0	0	0	0	0	0	0
		Aantal positieve pretesten	0	0	0	0	0	0	0
		Aantal uitgevoerde ademtesten	0	1	1	0	4	4	5
		Aantal negatieve ademtesten	0	0	0	0	1	1	1
		Aantal alerte ademtesten	0	0	0	0	0	0	0
		Aantal positieve ademtesten	0	1	1	0	3	3	4
		Aantal weigeringen ademtesten	0	0	0	0	0	0	0
		Aantal bloedafnames	0	0	0	0	0	0	0
		Aantal intrekkingen rijbewijs	0	0	0	0	0	0	0
	Bestuurder buiten verkeersongeval	Aantal uitgevoerde pretesten	203	106	309	86	130	216	525
		Aantal negatieve pretesten	192	97	289	81	113	194	483
		Aantal positieve pretesten	11	9	20	5	17	22	42
		Aantal uitgevoerde ademtesten	642	147	789	219	205	424	1.213
		Aantal negatieve ademtesten	622	125	747	212	169	381	1.128
		Aantal alerte ademtesten	6	4	10	1	14	15	25
		Aantal positieve ademtesten	14	18	32	6	22	28	60
		Aantal weigeringen ademtesten	1	0	1	0	0	0	1
		Aantal bloedafnames	1	0	1	0	0	0	1
		Aantal intrekkingen rijbewijs	8	1	9	2	10	12	21
	Verkeersongeval met lichamelijk letsel	Aantal uitgevoerde pretesten	1	0	1	0	0	0	1
		Aantal negatieve pretesten	1	0	1	0	0	0	1
		Aantal positieve pretesten	0	0	0	0	0	0	0
		Aantal uitgevoerde ademtesten	120	11	131	24	11	35	166
		Aantal negatieve ademtesten	117	7	124	22	4	26	150
		Aantal alerte ademtesten	0	0	0	0	0	0	0
		Aantal positieve ademtesten	3	4	7	2	7	9	16
		Aantal weigeringen ademtesten	0	0	0	0	0	0	0
		Aantal bloedafnames	0	1	1	0	0	0	1
		Aantal intrekkingen rijbewijs	0	0	0	1	3	4	4
	Verkeersongeval met stoffelijke schade	Aantal uitgevoerde pretesten	6	0	6	0	0	0	6
		Aantal negatieve pretesten	6	0	6	0	0	0	6
		Aantal positieve pretesten	0	0	0	0	0	0	0
		Aantal uitgevoerde ademtesten	262	15	277	53	18	71	348
		Aantal negatieve ademtesten	251	13	264	50	8	58	322
		Aantal alerte ademtesten	3	0	3	0	0	0	3
Aantal positieve ademtesten		8	2	10	3	10	13	23	
Aantal weigeringen ademtesten		0	0	0	1	0	1	1	
Aantal bloedafnames		0	0	0	0	0	0	0	
Aantal intrekkingen rijbewijs		2	2	4	4	7	11	15	



Zomer Bob Campagne 2017

09/06/2017 >>> 04/09/2017

Provincie: Vlaams Brabant

		Week			WE			TOTAAL	
		Week-dag	Week-nacht	Sub-totaal	We-dag	We-nacht	Sub-totaal		
Halle-Vilvoorde	A-selectieve gerichte controle	Aantal uitgevoerde pretesten	6.545	682	7.227	3.183	1.951	5.134	12.361
		Aantal negatieve pretesten	6.232	637	6.869	2.979	1.698	4.677	11.546
		Aantal positieve pretesten	313	45	358	204	253	457	815
		Aantal uitgevoerde ademtesten	2.259	92	2.351	1.204	1.331	2.535	4.886
		Aantal negatieve ademtesten	2.171	64	2.235	1.116	1.142	2.258	4.493
		Aantal alerte ademtesten	44	8	52	42	73	115	167
		Aantal positieve ademtesten	44	20	64	46	116	162	226
		Aantal weigeringen	0	0	0	0	0	0	0
		Aantal bloedafnames	0	0	0	1	0	1	1
		Aantal intrekkingen rijbewijs	21	13	34	19	82	101	135
		Aantal metingen tijdens	1.052	120	1.172	496	577	1.073	2.245
		Aantal gecontroleerde	8.047	726	8.773	4.031	3.015	7.046	15.819
		Aantal controle-uren	436	52	488	103	146	249	737
	Aantal agenten op controle	455	100	555	205	368	573	1.128	
	Selectieve gerichte controle	Aantal uitgevoerde pretesten	299	10	309	1.020	57	1.077	1.386
		Aantal negatieve pretesten	292	10	302	995	44	1.039	1.341
		Aantal positieve pretesten	7	0	7	25	13	38	45
		Aantal uitgevoerde ademtesten	1.926	138	2.064	2.681	1.129	3.810	5.874
		Aantal negatieve ademtesten	1.879	124	2.003	2.613	1.053	3.666	5.669
		Aantal alerte ademtesten	16	2	18	34	30	64	82
		Aantal positieve ademtesten	31	12	43	34	46	80	123
		Aantal weigeringen	0	0	0	0	0	0	0
		Aantal bloedafnames	0	0	0	0	0	0	0
		Aantal intrekkingen rijbewijs	11	8	19	9	25	34	53
Aantal metingen tijdens		538	26	563	673	294	967	1.530	
Aantal gecontroleerde	2.401	158	2.559	3.852	1.254	5.106	7.665		
Aantal controle-uren	111	11	122	98	30	128	251		
Aantal agenten op controle	687	160	847	330	315	645	1.492		



Zomer Bob Campagne 2017

09/06/2017 >>> 04/09/2017

Provincie: Vlaams Brabant

		Week			WE			TOTAAL	
		Week-dag	Week-nacht	Sub-totaal	We-dag	We-nacht	Sub-totaal		
Leuven	A-selectieve gerichte controle	Aantal uitgevoerde pretesten	1.494	115	1.609	977	1.915	2.892	4.501
		Aantal negatieve pretesten	1.433	102	1.535	953	1.755	2.708	4.243
		Aantal positieve pretesten	61	13	74	24	160	184	258
		Aantal uitgevoerde ademtesten	287	70	357	326	746	1.072	1.429
		Aantal negatieve ademtesten	265	59	324	303	662	965	1.289
		Aantal alerte ademtesten	13	7	20	13	46	59	79
		Aantal positieve ademtesten	9	4	13	10	38	48	61
		Aantal weigeringen	0	0	0	0	1	1	1
		Aantal bloedafnames	0	0	0	0	1	1	1
		Aantal intrekkingen rijbewijs	4	1	5	1	7	8	13
		Aantal mensuren tijdens	250	60	310	151	431	582	892
		Aantal gecontroleerde	1.720	172	1.892	1.239	2.478	3.717	5.609
		Aantal controle-uren	67	18	86	28	71	100	185
	Aantal agenten op controle	260	69	329	123	394	517	846	
	Selectieve gerichte controle	Aantal uitgevoerde pretesten	79	23	102	870	16	886	988
		Aantal negatieve pretesten	79	19	98	847	16	863	961
		Aantal positieve pretesten	0	4	4	23	0	23	27
		Aantal uitgevoerde ademtesten	23	228	251	273	246	519	770
		Aantal negatieve ademtesten	23	219	242	269	233	502	744
		Aantal alerte ademtesten	0	5	5	3	3	6	11
		Aantal positieve ademtesten	0	4	4	1	10	11	15
		Aantal weigeringen	0	1	1	0	0	0	1
		Aantal bloedafnames	0	0	0	0	0	0	0
		Aantal intrekkingen rijbewijs	0	1	1	0	1	1	2
		Aantal mensuren tijdens	77	149	226	73	196	269	495
Aantal gecontroleerde		145	250	395	874	264	1.138	1.533	
Aantal controle-uren	32	40	72	11	46	57	128		
Aantal agenten op controle	50	150	200	38	173	211	411		

		Week			WE			TOTAAL
		Week-dag	Week-nacht	Sub-totaal	We-dag	We-nacht	Sub-totaal	
TOTAL	Nombre de pré-tests réalisés	8.766	943	9.709	6.158	4.082	10.240	19.949
	Nombre de pré-tests négatifs	8.374	872	9.246	5.877	3.639	9.516	18.762
	Nombre de pré-tests positifs	392	71	463	281	443	724	1.187
	Nombre de tests d'haleine	6.109	763	6.872	4.907	3.754	8.661	15.533
	Nombre de tests d'haleine	5.886	653	6.539	4.694	3.308	8.002	14.541
	Nombre de tests d'haleine	94	28	122	97	170	267	389
	Nombre de tests d'haleine	129	82	211	116	276	392	603
	Nombre de refus alcool	2	1	3	2	3	5	8
	Nombre de prises de sang	2	1	3	2	2	4	7
	Nombre de retraits de permis	56	36	92	47	146	193	285
	Nbre heures-hommes pdt	1.917	354	2.272	1.394	1.497	2.891	5.163
	Nombre de véhicules	14.291	1.646	15.937	10.529	7.442	17.971	33.908
	Nombre d'heures de contrôle	646	122	767	240	294	534	1.302
	Nombre d'agents présents pdt contrôle	1.814	572	2.386	828	1.331	2.159	4.545