



Zomer Bob Campagne 2017

09/06/2017 >>> 04/09/2017

Provincie: West-Vlaanderen

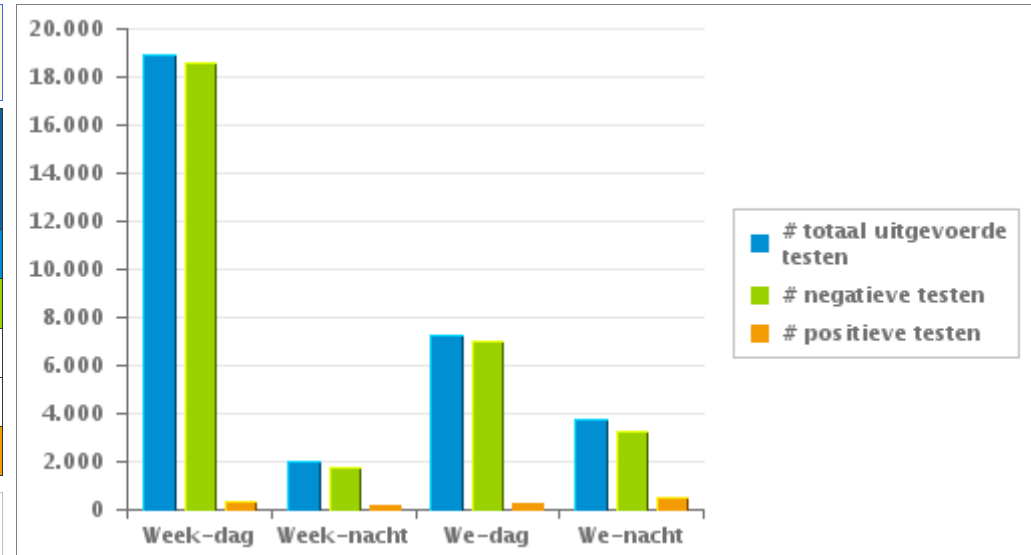
1. Huidige campagne

Uw provincie heeft 31.896 testen uitgevoerd, waarvan 4,18 % een positief resultaat hadden

	Week			WE			TOTAAL
	Dag	Nacht	sub-totaal	Dag	Nacht	sub-totaal	
# totaal uitgevoerde testen	18.890	1.993	20.883	7.253	3.760	11.013	31.896
# negatieve testen	18.545	1.789	20.334	6.971	3.259	10.230	30.564
# positieve ademtesten	234	165	399	205	401	606	1.005
# alerte ademtesten	111	39	150	77	100	177	327
# positieve testen	345	204	549	282	501	783	1.332

Aantal negatieve testen = aantal negatieve ademtesten + aantal negatieve pré-testen

Aantal positieve testen = aantal positieve ademtesten + aantal alerte ademtesten





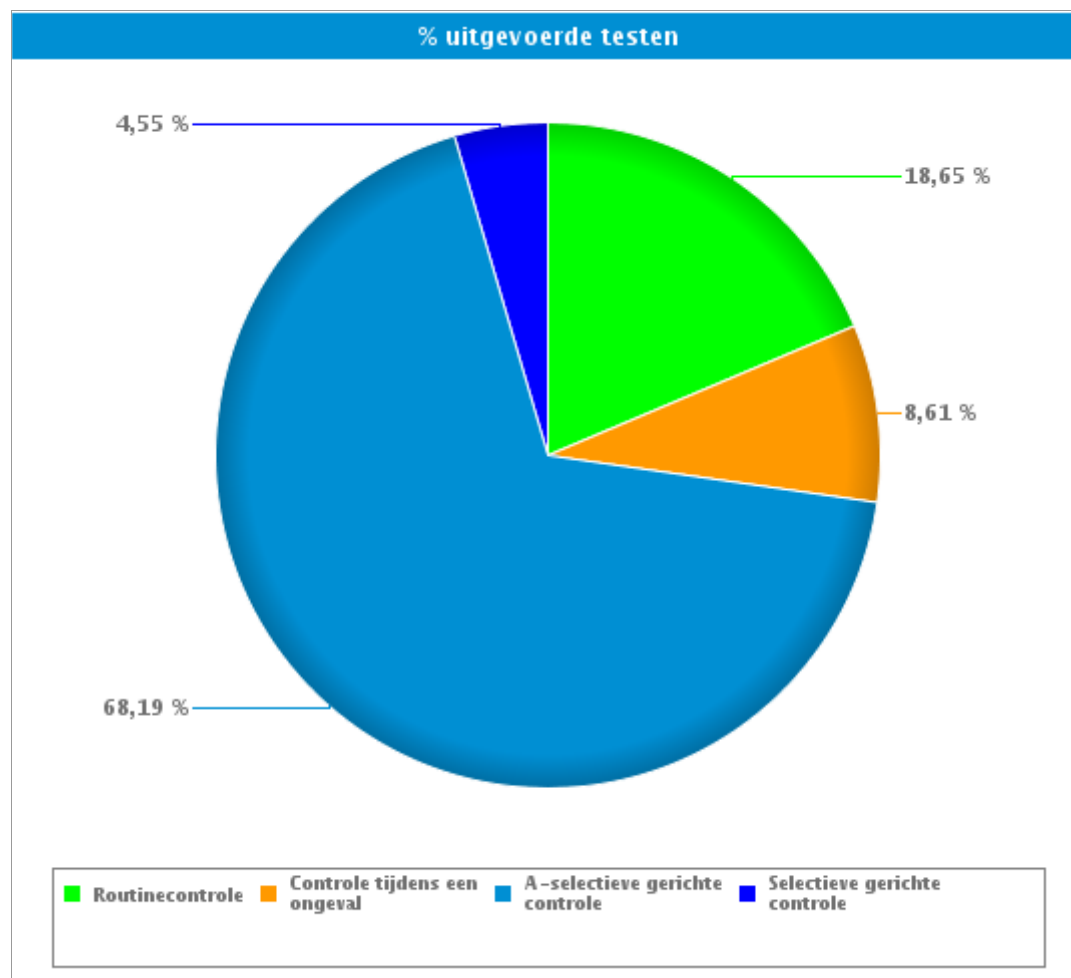
Zomer Bob Campagne 2017

09/06/2017 >>> 04/09/2017

Provincie: West-Vlaanderen

2. Per type controle

		#	%
Routinecontrole	# uitgevoerde testen	5.949	18,65%
	# negatieve pretesten	3.082	16,23%
	# negatieve ademtesten	2.439	21,06%
	# alerte ademtesten	64	19,57%
	# positieve ademtesten	364	36,22%
Controle tijdens een ongeval	# uitgevoerde testen	2.746	8,61%
	# negatieve pretesten	119	0,63%
	# negatieve ademtesten	2.336	20,17%
	# alerte ademtesten	23	7,03%
	# positieve ademtesten	268	26,67%
A-selectieve gerichte controle	# uitgevoerde testen	21.751	68,19%
	# negatieve pretesten	15.010	79,06%
	# negatieve ademtesten	6.190	53,46%
	# alerte ademtesten	219	66,97%
	# positieve ademtesten	332	33,03%
Selectieve gerichte controle	# uitgevoerde testen	1.450	4,55%
	# negatieve pretesten	774	4,08%
	# negatieve ademtesten	614	5,30%
	# alerte ademtesten	21	6,42%
	# positieve ademtesten	41	4,08%
TOTAAL	# uitgevoerde testen	31.896	100,00%
	# negatieve pretesten	18.985	100,00%
	# negatieve ademtesten	11.579	100,00%
	# alerte ademtesten	327	100,00%
	# positieve ademtesten	1.005	100,00%



Routinecontrole = « Aanstalten tot sturen » en « Bestuurder (buiten verkeersongeval) »

Controle na een ongeval = « Verkeersongeval met lichamelijk letsel » + « verkeersongeval met stoffelijke schade »



Zomer Bob Campagne 2017

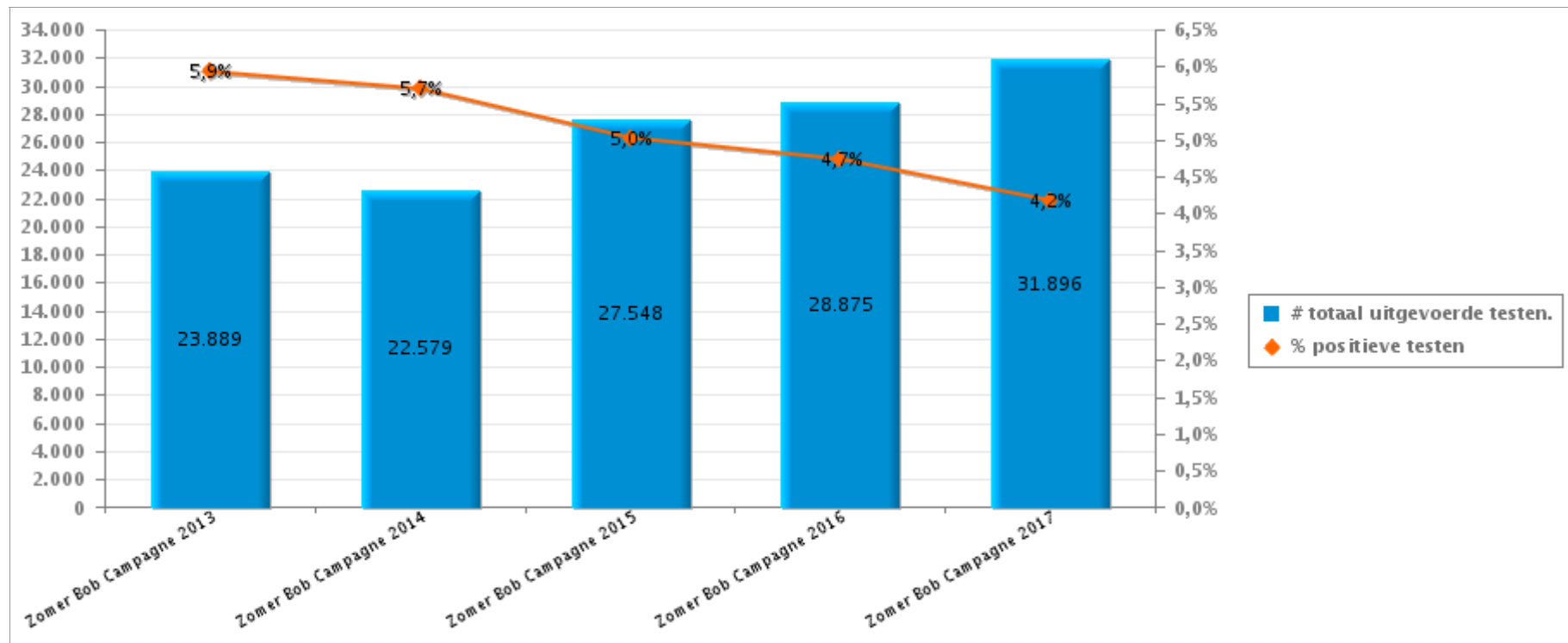
09/06/2017 >>> 04/09/2017

Provincie: West-Vlaanderen

3. Vergelijking met de voorgaande BOB-Campagnes

	Zomer Bob Campagne 2013	Zomer Bob Campagne 2014	Zomer Bob Campagne 2015	Zomer Bob Campagne 2016	Zomer Bob Campagne 2017
# uitgevoerde testen	23.889	22.579	27.548	28.875	31.896
# alerte ademtesten	337	332	375	338	327
# positieve ademtesten	1.079	954	1.010	1.030	1.005
# positieve testen	1.416	1.286	1.385	1.368	1.332

Aantal positieve testen = aantal positieve ademtesten + aantal alerte ademtesten





Zomer Bob Campagne 2017

09/06/2017 >>> 04/09/2017

Provincie: West-Vlaanderen

4. Bijlage1

		Week			WE			TOTAAL
		Week-dag	Week-nacht	Sub-totaal	We-dag	We-nacht	Sub-totaal	
Aanstalten tot sturen	Aantal uitgevoerde pretesten	0	0	0	134	1	135	135
	Aantal negatieve pretesten	0	0	0	133	1	134	134
	Aantal positieve pretesten	0	0	0	1	0	1	1
	Aantal uitgevoerde ademtesten	5	2	7	1	1	2	9
	Aantal negatieve ademtesten	5	0	5	0	0	0	5
	Aantal alerte ademtesten	0	0	0	1	0	1	1
	Aantal positieve ademtesten	0	2	2	0	1	1	3
	Aantal weigeringen ademtesten	0	0	0	0	0	0	0
	Aantal bloedafnames	0	0	0	0	0	0	0
	Aantal intrekkingen rijbewijs	0	1	1	0	0	0	1
Bestuurder buiten verkeersongeval	Aantal uitgevoerde pretesten	1.948	60	2.008	931	70	1.001	3.009
	Aantal negatieve pretesten	1.923	56	1.979	917	52	969	2.948
	Aantal positieve pretesten	25	4	29	14	18	32	61
	Aantal uitgevoerde ademtesten	1.524	403	1.927	575	356	931	2.858
	Aantal negatieve ademtesten	1.438	300	1.738	503	193	696	2.434
	Aantal alerte ademtesten	18	15	33	12	18	30	63
	Aantal positieve ademtesten	68	88	156	60	145	205	361
	Aantal weigeringen ademtesten	1	2	3	1	4	5	8
	Aantal bloedafnames	4	3	7	2	8	10	17
	Aantal intrekkingen rijbewijs	30	47	77	27	66	93	170
Verkeersongeval met lichamelijk letsel	Aantal uitgevoerde pretesten	19	0	19	6	0	6	25
	Aantal negatieve pretesten	18	0	18	6	0	6	24
	Aantal positieve pretesten	1	0	1	0	0	0	1
	Aantal uitgevoerde ademtesten	659	31	690	204	44	248	938
	Aantal negatieve ademtesten	628	23	651	180	22	202	853
	Aantal alerte ademtesten	4	0	4	3	2	5	9
	Aantal positieve ademtesten	27	8	35	21	20	41	76
	Aantal weigeringen ademtesten	0	0	0	1	1	2	2
	Aantal bloedafnames	2	0	2	0	2	2	4
	Aantal intrekkingen rijbewijs	8	4	12	6	11	17	29
Verkeersongeval met stoffelijke schade	Aantal uitgevoerde pretesten	85	0	85	12	1	13	98
	Aantal negatieve pretesten	84	0	84	11	0	11	95
	Aantal positieve pretesten	1	0	1	1	1	2	3
	Aantal uitgevoerde ademtesten	1.177	70	1.247	329	113	442	1.689
	Aantal negatieve ademtesten	1.110	42	1.152	285	46	331	1.483
	Aantal alerte ademtesten	7	2	9	3	2	5	14
	Aantal positieve ademtesten	60	26	86	41	65	106	192
	Aantal weigeringen ademtesten	0	0	0	0	3	3	3
	Aantal bloedafnames	2	0	2	2	1	3	5
	Aantal intrekkingen rijbewijs	35	9	44	18	29	47	91



Zomer Bob Campagne 2017

09/06/2017 >>> 04/09/2017

Provincie: West-Vlaanderen

		Week			WE			TOTAAL
		Week-dag	Week-nacht	Sub-totaal	We-dag	We-nacht	Sub-totaal	
A-selectieve gerichte controle	Aantal uitgevoerde pretesten	9.813	749	10.562	3.024	2.082	5.106	15.668
	Aantal negatieve pretesten	9.558	712	10.270	2.903	1.837	4.740	15.010
	Aantal positieve pretesten	255	37	292	121	245	366	658
	Aantal uitgevoerde ademtesten	3.062	601	3.663	1.838	1.240	3.078	6.741
	Aantal negatieve ademtesten	2.915	547	3.462	1.710	1.018	2.728	6.190
	Aantal alerte ademtesten	77	18	95	54	70	124	219
	Aantal positieve ademtesten	70	36	106	74	152	226	332
	Aantal weigeringen ademtesten	0	1	1	0	0	0	1
	Aantal bloedafnames	0	0	0	1	2	3	3
	Aantal intrekkingen rijbewijs	20	6	26	28	45	73	99
	Aantal metingen tijdens controle	2.482	329	2.810	1.740	36.067	37.807	40.618
	Aantal gecontroleerde voertuigen	12.516	1.314	13.830	4.660	3.074	7.734	21.564
	Aantal controle-uren	806	113	919	340	17.797	18.137	19.056
Aantal agenten op controle	1.661	385	2.046	716	742	1.458	3.504	
Selectieve gerichte controle	Aantal uitgevoerde pretesten	613	35	648	101	65	166	814
	Aantal negatieve pretesten	597	31	628	100	46	146	774
	Aantal positieve pretesten	16	4	20	1	19	20	40
	Aantal uitgevoerde ademtesten	283	87	370	236	70	306	676
	Aantal negatieve ademtesten	269	78	347	223	44	267	614
	Aantal alerte ademtesten	5	4	9	4	8	12	21
	Aantal positieve ademtesten	9	5	14	9	18	27	41
	Aantal weigeringen ademtesten	0	0	0	0	1	1	1
	Aantal bloedafnames	1	0	1	0	1	1	2
	Aantal intrekkingen rijbewijs	4	1	5	3	10	13	18
	Aantal metingen tijdens controle	382	90	472	234	162	397	869
	Aantal gecontroleerde voertuigen	993	117	1.110	336	117	453	1.563
	Aantal controle-uren	215	46	261	53	79	132	393
Aantal agenten op controle	237	81	318	94	109	203	521	

		Week			WE			TOTAAL
		Week-dag	Week-nacht	Sub-totaal	We-dag	We-nacht	Sub-totaal	
TOTAL	Aantal uitgevoerde pretesten	12.478	844	13.322	4.208	2.219	6.427	19.749
	Aantal negatieve pretesten	12.180	799	12.979	4.070	1.936	6.006	18.985
	Aantal positieve pretesten	298	45	343	138	283	421	764
	Aantal uitgevoerde ademtesten	6.710	1.194	7.904	3.183	1.824	5.007	12.911
	Aantal negatieve ademtesten	6.365	990	7.355	2.901	1.323	4.224	11.579
	Aantal alerte ademtesten	111	39	150	77	100	177	327
	Aantal positieve ademtesten	234	165	399	205	401	606	1.005
	Aantal weigeringen ademtesten	1	3	4	2	9	11	15
	Aantal bloedafnames	9	3	12	5	14	19	31
	Aantal intrekkingen rijbewijs	97	68	165	82	161	243	408
	Aantal metingen tijdens controle	2.864	419	3.282	1.975	36.230	38.204	41.487
	Aantal gecontroleerde voertuigen]	18.965	2.002	20.967	7.190	3.774	10.964	31.931
	Aantal controle-uren	1.021	159	1.180	394	17.876	18.269	19.449
	Aantal agenten op controle	2.397	543	2.940	1.021	949	1.970	4.910