



Zomer Bob Campagne 2018

8/06/2018 >>> 3/09/2018

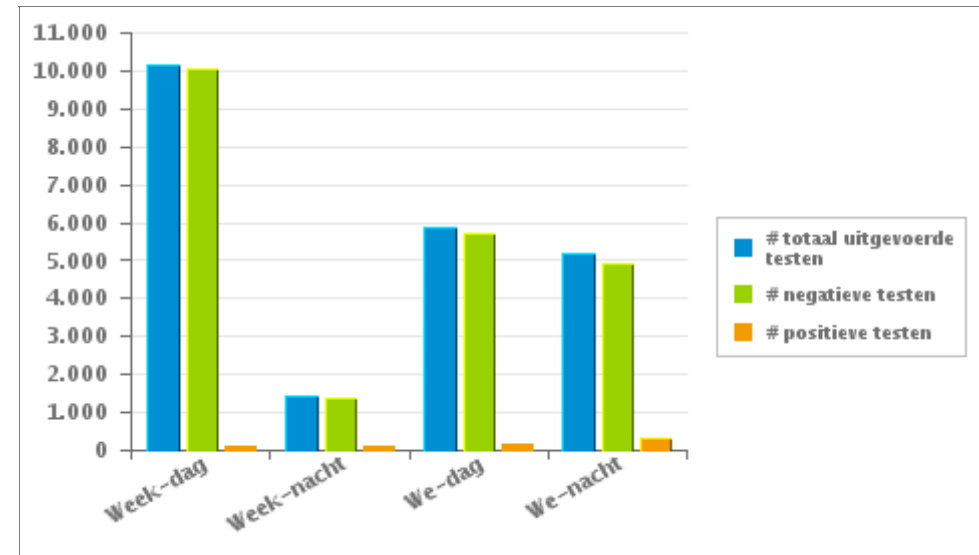
Brussels Hoofdstedelijk Gewest

1. Huidige campagne

Er werden 22.673 testen uitgevoerd, waarvan 2,78 % een positief resultaat hadden

	Week			WE			TOTAAL
	Dag	Nacht	sub-totaal	Dag	Nacht	sub-totaal	
# totaal uitgevoerde testen	10.176	1.450	11.626	5.859	5.188	11.047	22.673
# negatieve testen	10.049	1.362	11.411	5.731	4.900	10.631	22.042
# positieve ademtesten	100	67	167	89	209	298	465
# alerte ademtesten	27	21	48	39	79	118	166
# positieve testen	127	88	215	128	288	416	631

Aantal negatieve testen = aantal negatieve ademtesten + aantal negatieve pré-testen
Aantal positieve testen = aantal positieve ademtesten + aantal alerte ademtesten





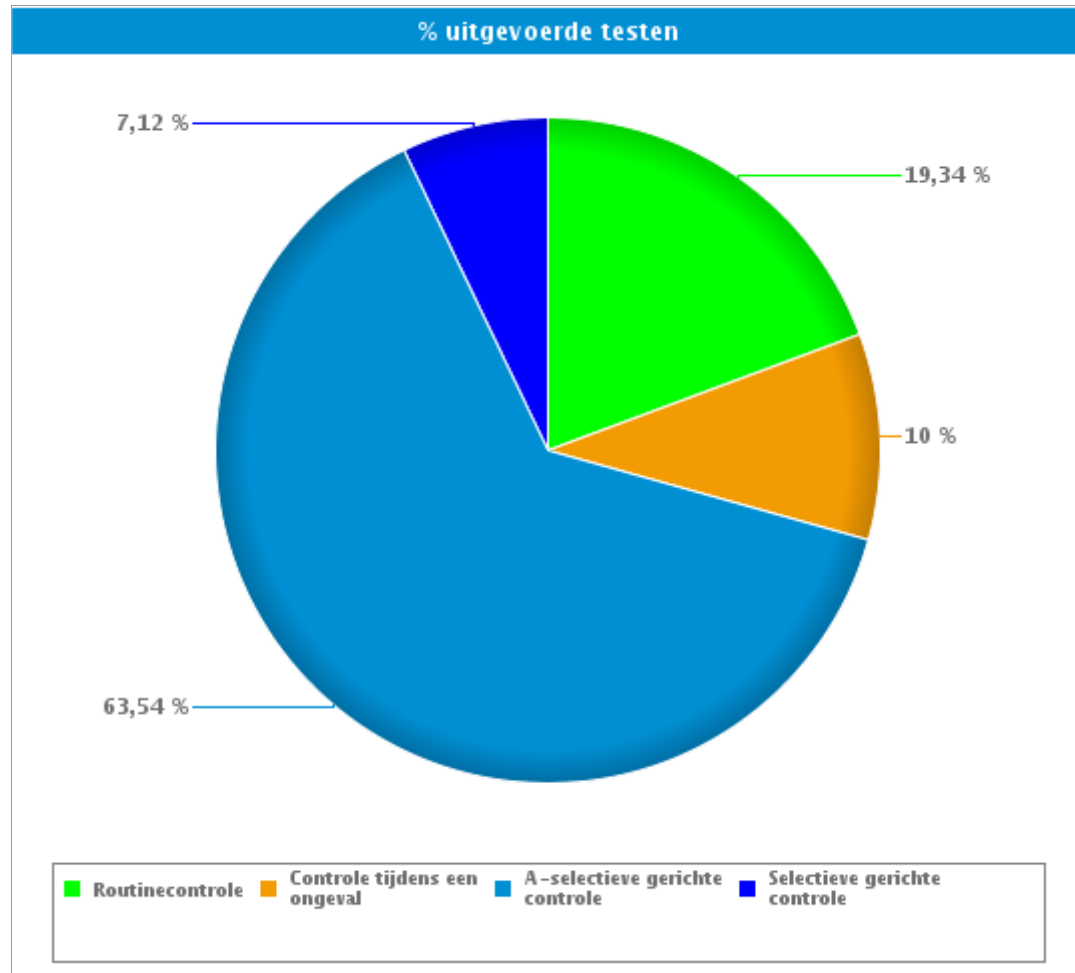
Zomer Bob Campagne 2018

8/06/2018 >>> 3/09/2018

Brussels Hoofdstedelijk Gewest

2. Per type controle

		#	%
Routinecontrole	# uitgevoerde testen	4.384	19,34%
	# negatieve pretesten	1.952	12,97%
	# negatieve ademtesten	2.295	32,82%
	# alerte ademtesten	32	19,28%
	# positieve ademtesten	105	22,58%
Controle tijdens een ongeval	# uitgevoerde testen	2.267	10,00%
	# negatieve pretesten	258	1,71%
	# negatieve ademtesten	1.856	26,54%
	# alerte ademtesten	16	9,64%
	# positieve ademtesten	137	29,46%
A-selectieve gerichte controle	# uitgevoerde testen	14.407	63,54%
	# negatieve pretesten	11.444	76,04%
	# negatieve ademtesten	2.649	37,88%
	# alerte ademtesten	108	65,06%
	# positieve ademtesten	206	44,30%
Selectieve gerichte controle	# uitgevoerde testen	1.615	7,12%
	# negatieve pretesten	1.395	9,27%
	# negatieve ademtesten	193	2,76%
	# alerte ademtesten	10	6,02%
	# positieve ademtesten	17	3,66%
TOTAAL	# uitgevoerde testen	22.673	100,00%
	# negatieve pretesten	15.049	100,00%
	# negatieve ademtesten	6.993	100,00%
	# alerte ademtesten	166	100,00%
	# positieve ademtesten	465	100,00%



Routinecontrole = « Aanstalten tot sturen » en « Bestuurder (buiten verkeersongeval) »

Controle na een ongeval = « Verkeersongeval met lichamelijk letsel » + « verkeersongeval met stoffelijke schade »



Zomer Bob Campagne 2018

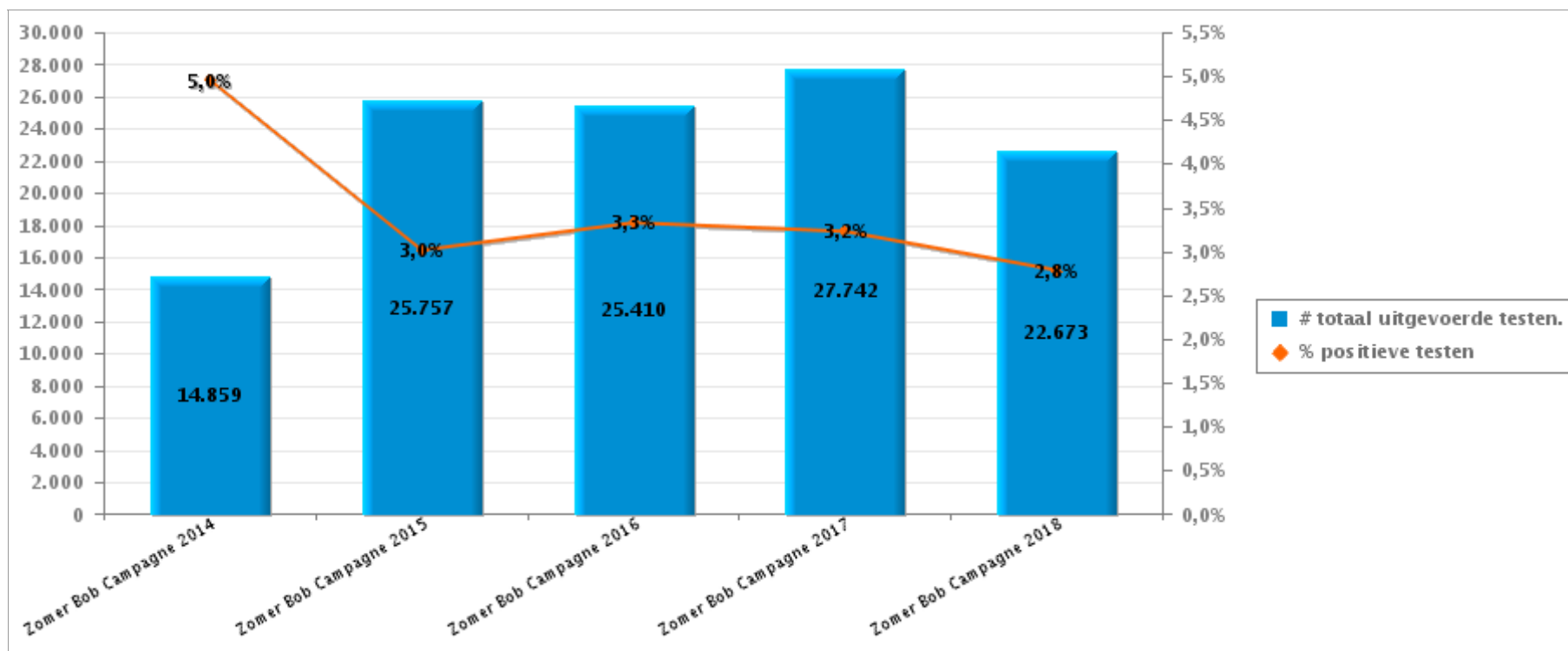
8/06/2018 >>> 3/09/2018

Brussels Hoofdstedelijk Gewest

3. Vergelijking met de voorgaande BOB-Campagnes

	Zomer Bob Campagne 2014	Zomer Bob Campagne 2015	Zomer Bob Campagne 2016	Zomer Bob Campagne 2017	Zomer Bob Campagne 2018
# uitgevoerde testen	14.859	25.757	25.410	27.742	22.673
# alerte ademtesten	182	220	253	289	166
# positieve ademtesten	554	556	592	606	465
# positieve testen	736	776	845	895	631

Aantal positieve testen = aantal positieve ademtesten + aantal alerte ademtesten





Zomer Bob Campagne 2018

8/06/2018 >>> 3/09/2018

Brussels Hoofdstedelijk Gewest

4. Bijlage

		Week			WE			TOTAAL
		Week-dag	Week-nacht	Sub-totaal	We-dag	We-nacht	Sub-totaal	
Bestuurder buiten verkeersongeval	Aantal uitgevoerde pretesten	1.271	129	1.400	524	116	640	2.040
	Aantal negatieve pretestens	1.243	117	1.360	497	95	592	1.952
	Aantal positieve pretesten	28	12	40	27	21	48	88
	Aantal uitgevoerde ademtesten	952	265	1.217	530	685	1.215	2.432
	Aantal negatieve ademtesten	904	246	1.150	502	643	1.145	2.295
	Aantal alerte ademtesten	12	4	16	8	8	16	32
	Aantal positieve ademtesten	36	15	51	20	34	54	105
	Aantal weigeringen ademtesten	2	1	3	0	0	0	3
	Aantal bloedafnames	1	1	2	0	0	0	2
	Aantal intrekkingen rijbewijs	14	4	18	4	14	18	36
Verkeersongeval met lichamelijk letsel	Aantal uitgevoerde pretesten	15	1	16	3	0	3	19
	Aantal negatieve pretestens	15	1	16	2	0	2	18
	Aantal positieve pretesten	0	0	0	1	0	1	1
	Aantal uitgevoerde ademtesten	383	56	439	90	59	149	588
	Aantal negatieve ademtesten	374	50	424	81	42	123	547
	Aantal alerte ademtesten	2	0	2	1	3	4	6
	Aantal positieve ademtesten	7	6	13	8	14	22	35
	Aantal weigeringen ademtesten	0	0	0	1	0	1	1
	Aantal bloedafnames	0	0	0	1	0	1	1
	Aantal intrekkingen rijbewijs	5	4	9	5	9	14	23
Verkeersongeval met stoffelijke schade	Aantal uitgevoerde pretesten	211	3	214	29	1	30	244
	Aantal negatieve pretestens	208	3	211	29	0	29	240
	Aantal positieve pretesten	3	0	3	0	1	1	4
	Aantal uitgevoerde ademtesten	632	427	1.059	148	214	362	1.421
	Aantal negatieve ademtesten	598	400	998	127	184	311	1.309
	Aantal alerte ademtesten	4	2	6	1	3	4	10
	Aantal positieve ademtesten	30	25	55	20	27	47	102
	Aantal weigeringen ademtesten	2	0	2	1	0	1	3
	Aantal bloedafnames	3	1	4	0	1	1	5
	Aantal intrekkingen rijbewijs	20	16	36	8	22	30	66
Aanstalten tot sturen	Aantal uitgevoerde pretesten	1	0	1	0	0	0	1
	Aantal negatieve pretestens	0	0	0	0	0	0	0
	Aantal positieve pretesten	1	0	1	0	0	0	1
	Aantal uitgevoerde ademtesten	0	0	0	0	0	0	0
	Aantal negatieve ademtesten	0	0	0	0	0	0	0
	Aantal alerte ademtesten	0	0	0	0	0	0	0
	Aantal positieve ademtesten	0	0	0	0	0	0	0
	Aantal weigeringen ademtesten	0	0	0	0	0	0	0
	Aantal bloedafnames	0	0	0	0	0	0	0
Aantal intrekkingen rijbewijs	0	0	0	0	0	0	0	



Zomer Bob Campagne 2018

8/06/2018 >>> 3/09/2018

Brussels Hoofdstedelijk Gewest

		Week			WE			TOTAAL
		Week-dag	Week-nacht	Sub-totaal	We-dag	We-nacht	Sub-totaal	
A-selectieve gerichte controle	Aantal uitgevoerde pretesten	5.783	476	6.259	1.943	3.727	5.670	11.929
	Aantal negatieve pretesten	5.673	409	6.082	1.891	3.471	5.362	11.444
	Aantal positieve pretesten	110	67	177	52	256	308	485
	Aantal uitgevoerde ademtesten	630	104	734	1.641	588	2.229	2.963
	Aantal negatieve ademtesten	597	71	668	1.588	393	1.981	2.649
	Aantal alerte ademtesten	9	12	21	23	64	87	108
	Aantal positieve ademtesten	24	21	45	30	131	161	206
	Aantal weigeringen ademtesten	0	0	0	0	1	1	1
	Aantal bloedafnames	0	0	0	0	2	2	2
	Aantal intrekkingen rijbewijs	3	1	4	7	33	40	44
	Aantal metingen tijdens controle	1.094	169	1.263	692	1.407	2.099	3.362
	Aantal gecontroleerde voertuigen	6.309	513	6.822	3.513	4.048	7.561	14.383
Aantal controle-uren	206	27	233	172	113	285	518	
Selectieve gerichte controle	Aantal uitgevoerde pretesten	328	57	385	993	67	1.060	1.445
	Aantal negatieve pretesten	321	53	374	966	55	1.021	1.395
	Aantal positieve pretesten	7	4	11	27	12	39	50
	Aantal uitgevoerde ademtesten	119	15	134	65	21	86	220
	Aantal negatieve ademtesten	116	12	128	48	17	65	193
	Aantal alerte ademtesten	0	3	3	6	1	7	10
	Aantal positieve ademtesten	3	0	3	11	3	14	17
	Aantal weigeringen ademtesten	0	0	0	0	0	0	0
	Aantal bloedafnames	0	0	0	0	0	0	0
	Aantal intrekkingen rijbewijs	1	0	1	8	0	8	9
	Aantal metingen tijdens controle	197	39	235	87	27	114	349
	Aantal gecontroleerde voertuigen	447	68	515	1.035	76	1.111	1.626
Aantal controle-uren	67	19	87	24	13	37	124	

		Week			WE			TOTAAL
		Week-dag	Week-nacht	Sous-total	We-dag	We-nacht	Sous-total	
TOTAAL	Aantal uitgevoerde pretesten	7.609	666	8.275	3.492	3.911	7.403	15.678
	Aantal negatieve pretesten	7.460	583	8.043	3.385	3.621	7.006	15.049
	Aantal positieve pretesten	149	83	232	107	290	397	629
	Aantal uitgevoerde ademtesten	2.716	867	3.583	2.474	1.567	4.041	7.624
	Aantal negatieve ademtesten	2.589	779	3.368	2.346	1.279	3.625	6.993
	Aantal alerte ademtesten	27	21	48	39	79	118	166
	Aantal positieve ademtesten	100	67	167	89	209	298	465
	Aantal weigeringen ademtesten	4	1	5	2	1	3	8
	Aantal bloedafnames	4	2	6	1	3	4	10
	Aantal intrekkingen rijbewijs	43	25	68	32	78	110	178
	Aantal metingen tijdens controle	1.291	208	1.498	779	1.434	2.213	3.711
	Aantal gecontroleerde voertuigen	10.216	1.452	11.668	5.844	5.179	11.023	22.691
	Aantal controle-uren	274	46	320	196	126	322	642