



# Zomer Bob Campagne 2018

8/06/2018 >>> 3/09/2018

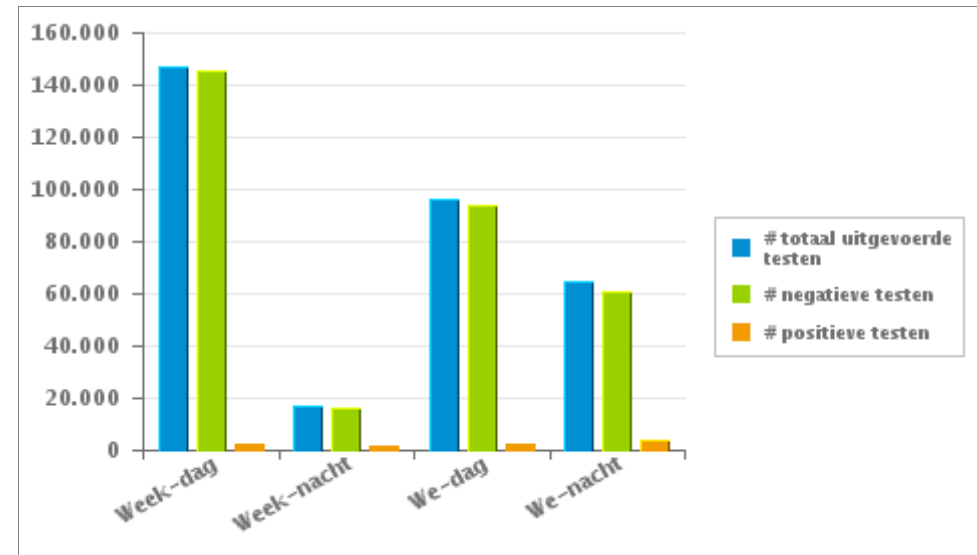
## NATIONAAL

### 1. Huidige campagne

Er werden 324.468 testen uitgevoerd, waarvan 2,72 % een positief resultaat hadden

	Week			WE			TOTAAL
	Dag	Nacht	sub-totaal	Dag	Nacht	sub-totaal	
# totaal uitgevoerde testen	147.166	17.249	164.415	95.772	64.281	160.053	324.468
# negatieve testen	145.268	16.070	161.338	93.654	60.648	154.302	315.640
# positieve ademtesten	1.275	874	2.149	1.329	2.502	3.831	5.980
# alerte ademtesten	623	305	928	789	1.131	1.920	2.848
# positieve testen	1.898	1.179	3.077	2.118	3.633	5.751	8.828

Aantal negatieve testen = aantal negatieve ademtesten + aantal negatieve pré-testen  
Aantal positieve testen = aantal positieve ademtesten + aantal alerte ademtesten





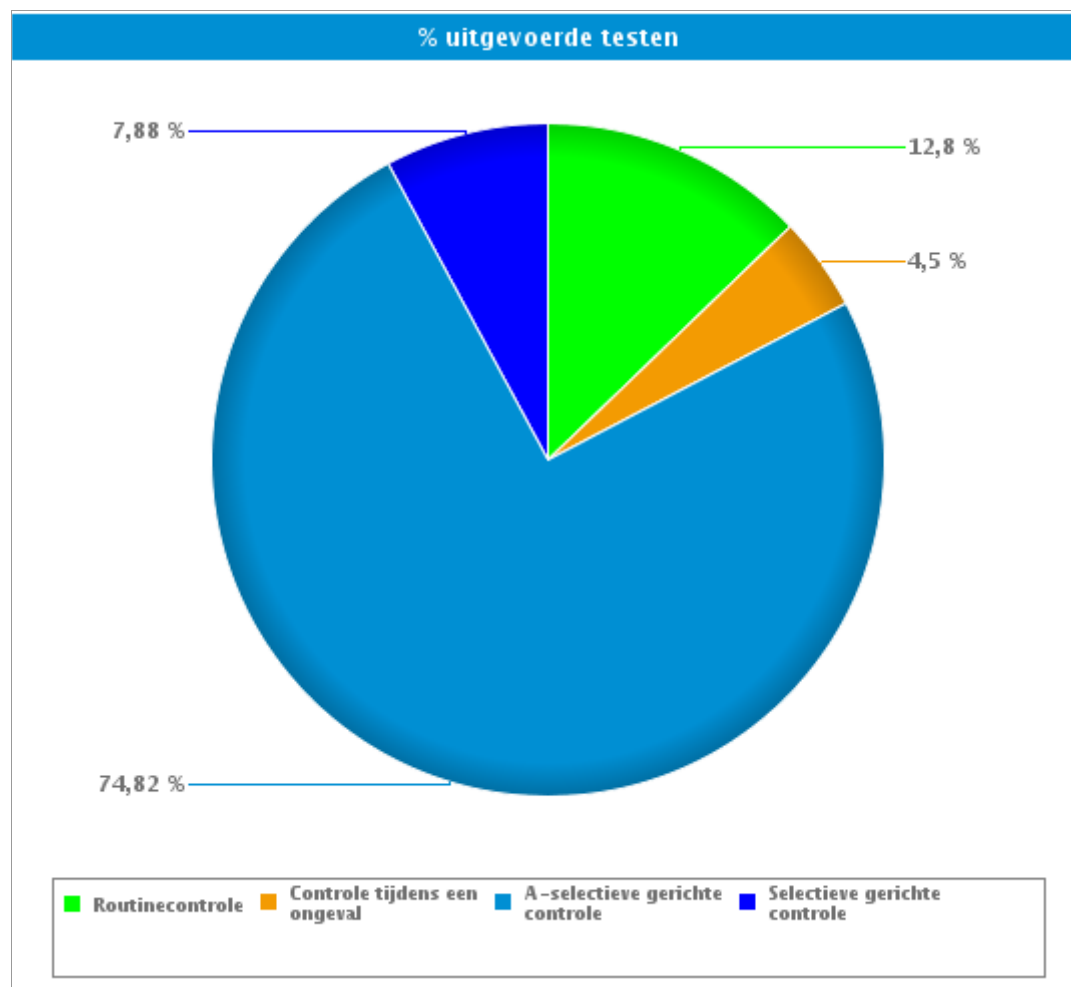
# Zomer Bob Campagne 2018

8/06/2018 >>> 3/09/2018

## NATIONAAL

### 2. Per type controle

	#	%
Routinecontrole	# uitgevoerde testen	41.543 12,80%
	# negatieve pretesten	24.531 11,16%
	# negatieve ademtesten	15.491 16,18%
	# alerte ademtesten	335 11,76%
	# positieve ademtesten	1.186 19,83%
Controle tijdens een ongeval	# uitgevoerde testen	14.600 4,50%
	# negatieve pretesten	1.909 0,87%
	# negatieve ademtesten	11.341 11,85%
	# alerte ademtesten	115 4,04%
	# positieve ademtesten	1.235 20,65%
A-selectieve gerichte controle	# uitgevoerde testen	242.768 74,82%
	# negatieve pretesten	177.301 80,63%
	# negatieve ademtesten	60.285 62,97%
	# alerte ademtesten	2.169 76,16%
	# positieve ademtesten	3.013 50,38%
Selectieve gerichte controle	# uitgevoerde testen	25.557 7,88%
	# negatieve pretesten	16.159 7,35%
	# negatieve ademtesten	8.623 9,01%
	# alerte ademtesten	229 8,04%
	# positieve ademtesten	546 9,13%
<b>TOTAAL</b>	# uitgevoerde testen	<b>324.468 100,00%</b>
	# negatieve pretesten	<b>219.900 100,00%</b>
	# negatieve ademtesten	<b>95.740 100,00%</b>
	# alerte ademtesten	<b>2.848 100,00%</b>
	# positieve ademtesten	<b>5.980 100,00%</b>



Routinecontrole = « Aanstalten tot sturen » en « Bestuurder (buiten verkeersongeval) »

Controle na een ongeval = « Verkeersongeval met lichamelijke letsel » + « verkeersongeval met stoffelijke schade »



# Zomer Bob Campagne 2018

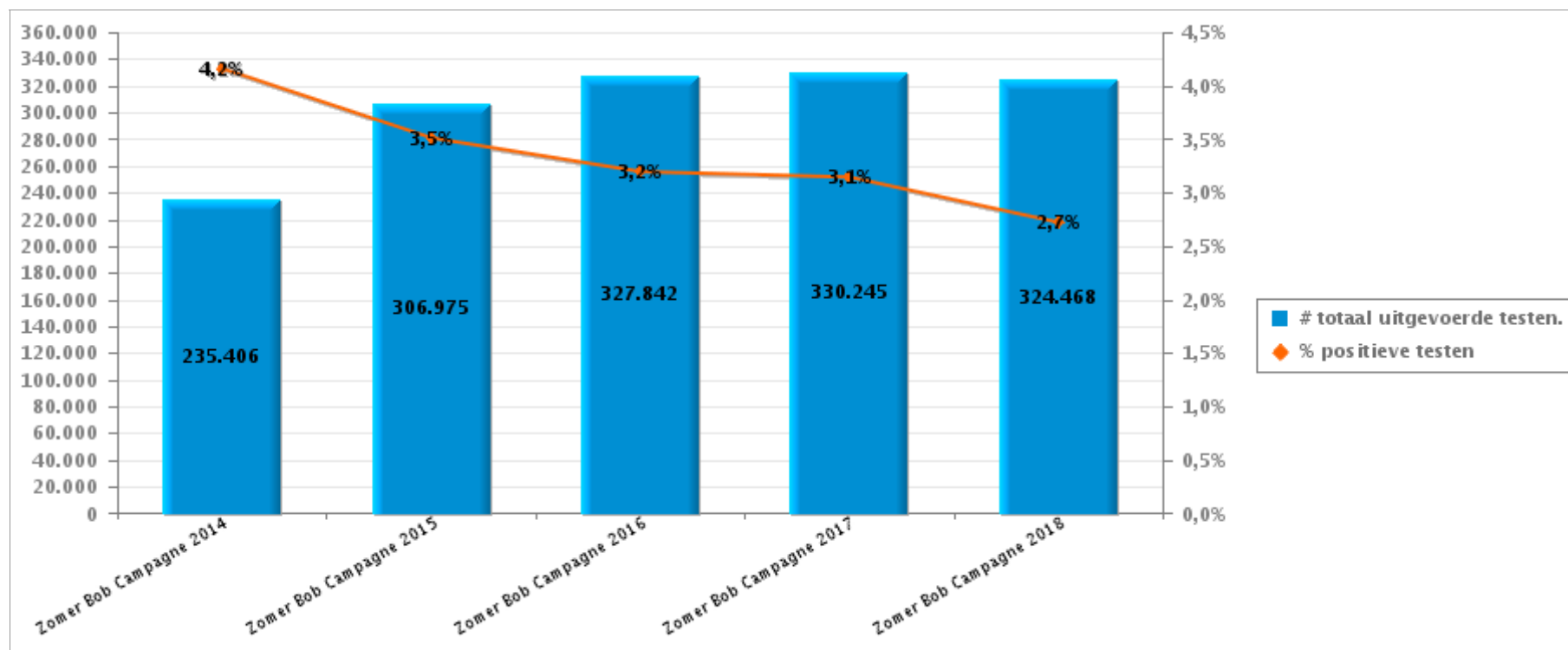
8/06/2018 >>> 3/09/2018

## NATIONAAL

### 3. Vergelijking met de voorgaande BOB-Campagnes

	Zomer Bob Campagne 2014	Zomer Bob Campagne 2015	Zomer Bob Campagne 2016	Zomer Bob Campagne 2017	Zomer Bob Campagne 2018
# uitgevoerde testen	235.406	306.975	327.842	330.245	324.468
# alerte ademtesten	2.728	3.185	3.288	3.272	2.848
# positieve ademtesten	7.063	7.593	7.188	7.111	5.980
# positieve testen	9.791	10.778	10.476	10.383	8.828

Aantal positieve testen = aantal positieve ademtesten + aantal alerte ademtesten





# Zomer Bob Campagne 2018

8/06/2018 >>> 3/09/2018

## NATIONAAL

### 4. Bijlage

		Week			WE			TOTAAL
		Week-dag	Week-nacht	Sub-totaal	We-dag	We-nacht	Sub-totaal	
Bestuurder buiten verkeersongeval	Aantal uitgevoerde pretesten	13.793	2.398	<b>16.191</b>	6.172	2.677	<b>8.849</b>	<b>25.040</b>
	Aantal negatieve pretestens	13.586	2.275	<b>15.861</b>	5.983	2.479	<b>8.462</b>	<b>24.323</b>
	Aantal positieve pretesten	207	123	<b>330</b>	189	198	<b>387</b>	<b>717</b>
	Aantal uitgevoerde ademtesten	7.489	2.539	<b>10.028</b>	3.745	3.068	<b>6.813</b>	<b>16.841</b>
	Aantal negatieve ademtesten	7.155	2.224	<b>9.379</b>	3.482	2.506	<b>5.988</b>	<b>15.367</b>
	Aantal alerte ademtesten	79	71	<b>150</b>	66	109	<b>175</b>	<b>325</b>
	Aantal positieve ademtesten	255	244	<b>499</b>	197	453	<b>650</b>	<b>1.149</b>
	Aantal weigeringen ademtesten	6	2	<b>8</b>	1	2	<b>3</b>	<b>11</b>
	Aantal bloedafnames	12	1	<b>13</b>	4	8	<b>12</b>	<b>25</b>
Aantal intrekkingen rijbewijs	115	111	<b>226</b>	77	244	<b>321</b>	<b>547</b>	
Verkeersongeval met lichamelijk letsel	Aantal uitgevoerde pretesten	364	19	<b>383</b>	114	32	<b>146</b>	<b>529</b>
	Aantal negatieve pretestens	327	12	<b>339</b>	93	21	<b>114</b>	<b>453</b>
	Aantal positieve pretesten	37	7	<b>44</b>	21	11	<b>32</b>	<b>76</b>
	Aantal uitgevoerde ademtesten	2.916	262	<b>3.178</b>	868	315	<b>1.183</b>	<b>4.361</b>
	Aantal negatieve ademtesten	2.764	167	<b>2.931</b>	776	180	<b>956</b>	<b>3.887</b>
	Aantal alerte ademtesten	16	9	<b>25</b>	13	11	<b>24</b>	<b>49</b>
	Aantal positieve ademtesten	136	86	<b>222</b>	79	124	<b>203</b>	<b>425</b>
	Aantal weigeringen ademtesten	4	1	<b>5</b>	1	0	<b>1</b>	<b>6</b>
	Aantal bloedafnames	18	5	<b>23</b>	8	10	<b>18</b>	<b>41</b>
Aantal intrekkingen rijbewijs	65	44	<b>109</b>	42	62	<b>104</b>	<b>213</b>	
Verkeersongeval met stoffelijke schade	Aantal uitgevoerde pretesten	1.110	36	<b>1.146</b>	291	98	<b>389</b>	<b>1.535</b>
	Aantal negatieve pretestens	1.075	31	<b>1.106</b>	268	82	<b>350</b>	<b>1.456</b>
	Aantal positieve pretesten	35	5	<b>40</b>	23	16	<b>39</b>	<b>79</b>
	Aantal uitgevoerde ademtesten	5.190	888	<b>6.078</b>	1.471	781	<b>2.252</b>	<b>8.330</b>
	Aantal negatieve ademtesten	4.934	726	<b>5.660</b>	1.274	520	<b>1.794</b>	<b>7.454</b>
	Aantal alerte ademtesten	26	11	<b>37</b>	13	16	<b>29</b>	<b>66</b>
	Aantal positieve ademtesten	230	151	<b>381</b>	184	245	<b>429</b>	<b>810</b>
	Aantal weigeringen ademtesten	6	1	<b>7</b>	3	2	<b>5</b>	<b>12</b>
	Aantal bloedafnames	6	7	<b>13</b>	3	6	<b>9</b>	<b>22</b>
Aantal intrekkingen rijbewijs	118	89	<b>207</b>	85	141	<b>226</b>	<b>433</b>	
Aanstalten tot sturen	Aantal uitgevoerde pretesten	30	1	<b>31</b>	54	141	<b>195</b>	<b>226</b>
	Aantal negatieve pretestens	28	1	<b>29</b>	50	129	<b>179</b>	<b>208</b>
	Aantal positieve pretesten	2	0	<b>2</b>	4	12	<b>16</b>	<b>18</b>
	Aantal uitgevoerde ademtesten	82	7	<b>89</b>	46	36	<b>82</b>	<b>171</b>
	Aantal negatieve ademtesten	77	3	<b>80</b>	36	8	<b>44</b>	<b>124</b>
	Aantal alerte ademtesten	0	1	<b>1</b>	1	8	<b>9</b>	<b>10</b>
	Aantal positieve ademtesten	5	3	<b>8</b>	9	20	<b>29</b>	<b>37</b>
	Aantal weigeringen ademtesten	0	0	<b>0</b>	0	0	<b>0</b>	<b>0</b>
	Aantal bloedafnames	0	0	<b>0</b>	0	0	<b>0</b>	<b>0</b>
Aantal intrekkingen rijbewijs	1	0	<b>1</b>	3	4	<b>7</b>	<b>8</b>	



# Zomer Bob Campagne 2018

8/06/2018 >>> 3/09/2018

## NATIONAAL

		Week			WE			TOTAAL
		Week-dag	Week-nacht	Sub-totaal	We-dag	We-nacht	Sub-totaal	
A-selectieve gerichte controle	Aantal uitgevoerde pretesten	84.377	7.167	<b>91.544</b>	58.965	35.604	<b>94.569</b>	<b>186.113</b>
	Aantal negatieve pretesten	81.916	6.629	<b>88.545</b>	55.972	32.784	<b>88.756</b>	<b>177.301</b>
	Aantal positieve pretesten	2.461	538	<b>2.999</b>	2.993	2.820	<b>5.813</b>	<b>8.812</b>
	Aantal uitgevoerde ademtesten	22.955	3.494	<b>26.449</b>	18.993	20.025	<b>39.018</b>	<b>65.467</b>
	Aantal negatieve ademtesten	21.970	2.990	<b>24.960</b>	17.631	17.694	<b>35.325</b>	<b>60.285</b>
	Aantal alerte ademtesten	444	191	<b>635</b>	636	898	<b>1.534</b>	<b>2.169</b>
	Aantal positieve ademtesten	541	313	<b>854</b>	726	1.433	<b>2.159</b>	<b>3.013</b>
	Aantal weigeringen ademtesten	16	1	<b>17</b>	3	5	<b>8</b>	<b>25</b>
	Aantal bloedafnames	4	3	<b>7</b>	9	15	<b>24</b>	<b>31</b>
	Aantal intrekkingen rijbewijs	176	94	<b>270</b>	250	427	<b>677</b>	<b>947</b>
	Aantal metingen tijdens controle	11.360	2.413	<b>13.773</b>	10.986	10.022	<b>21.008</b>	<b>34.781</b>
	Aantal gecontroleerde voertuigen	103.256	10.103	<b>113.359</b>	74.217	51.776	<b>125.993</b>	<b>239.352</b>
Aantal controle-uren	3.740	870	<b>4.610</b>	2.271	1.831	<b>4.102</b>	<b>8.713</b>	
Selectieve gerichte controle	Aantal uitgevoerde pretesten	8.631	454	<b>9.085</b>	5.721	1.995	<b>7.716</b>	<b>16.801</b>
	Aantal negatieve pretesten	8.445	415	<b>8.860</b>	5.482	1.817	<b>7.299</b>	<b>16.159</b>
	Aantal positieve pretesten	186	39	<b>225</b>	239	178	<b>417</b>	<b>642</b>
	Aantal uitgevoerde ademtesten	3.157	696	<b>3.853</b>	2.801	2.744	<b>5.545</b>	<b>9.398</b>
	Aantal negatieve ademtesten	2.991	597	<b>3.588</b>	2.607	2.428	<b>5.035</b>	<b>8.623</b>
	Aantal alerte ademtesten	58	22	<b>80</b>	60	89	<b>149</b>	<b>229</b>
	Aantal positieve ademtesten	108	77	<b>185</b>	134	227	<b>361</b>	<b>546</b>
	Aantal weigeringen ademtesten	1	0	<b>1</b>	0	0	<b>0</b>	<b>1</b>
	Aantal bloedafnames	1	1	<b>2</b>	4	3	<b>7</b>	<b>9</b>
	Aantal intrekkingen rijbewijs	38	33	<b>71</b>	48	91	<b>139</b>	<b>210</b>
	Aantal metingen tijdens controle	2.421	596	<b>3.017</b>	1.637	1.479	<b>3.116</b>	<b>6.133</b>
	Aantal gecontroleerde voertuigen	13.571	1.111	<b>14.682</b>	8.392	4.621	<b>13.013</b>	<b>27.695</b>
Aantal controle-uren	852	245	<b>1.096</b>	421	406	<b>827</b>	<b>1.923</b>	

		Week			WE			TOTAAL
		Week-dag	Week-nacht	Sous-total	We-dag	We-nacht	Sous-total	
TOTAAL	Aantal uitgevoerde pretesten	108.305	10.075	<b>118.380</b>	71.317	40.547	<b>111.864</b>	<b>230.244</b>
	Aantal negatieve pretesten	105.377	9.363	<b>114.740</b>	67.848	37.312	<b>105.160</b>	<b>219.900</b>
	Aantal positieve pretesten	2.928	712	<b>3.640</b>	3.469	3.235	<b>6.704</b>	<b>10.344</b>
	Aantal uitgevoerde ademtesten	41.789	7.886	<b>49.675</b>	27.924	26.969	<b>54.893</b>	<b>104.568</b>
	Aantal negatieve ademtesten	39.891	6.707	<b>46.598</b>	25.806	23.336	<b>49.142</b>	<b>95.740</b>
	Aantal alerte ademtesten	623	305	<b>928</b>	789	1.131	<b>1.920</b>	<b>2.848</b>
	Aantal positieve ademtesten	1.275	874	<b>2.149</b>	1.329	2.502	<b>3.831</b>	<b>5.980</b>
	Aantal weigeringen ademtesten	33	5	<b>38</b>	8	9	<b>17</b>	<b>55</b>
	Aantal bloedafnames	41	17	<b>58</b>	28	42	<b>70</b>	<b>128</b>
	Aantal intrekkingen rijbewijs	513	371	<b>884</b>	505	969	<b>1.474</b>	<b>2.358</b>
	Aantal metingen tijdens controle	13.781	3.009	<b>16.790</b>	12.623	11.500	<b>24.124</b>	<b>40.914</b>
	Aantal gecontroleerde voertuigen	147.852	17.249	<b>165.101</b>	95.093	63.399	<b>158.492</b>	<b>323.593</b>
	Aantal controle-uren	4.592	1.114	<b>5.707</b>	2.692	2.237	<b>4.929</b>	<b>10.636</b>