



Campagne Bob d'été 2018

8/06/2018 >>> 3/09/2018

NATIONAL

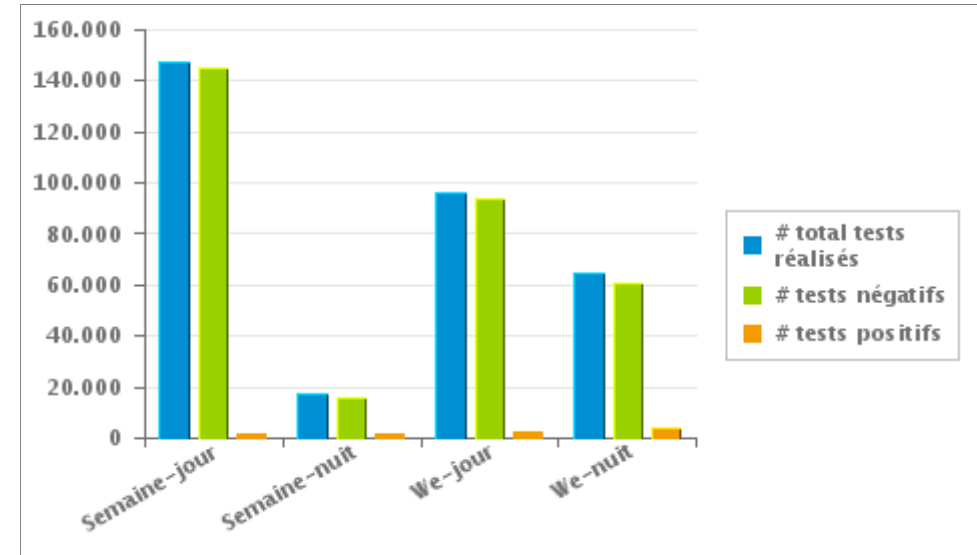
1. Campagne en cours

324.468 tests ont été réalisés dont 2,72 % étaient positifs

	Semaine			WE			TOTAL
	Jour	Nuit	sous-total	Jour	Nuit	sous-total	
# total tests réalisés	147.166	17.249	164.415	95.772	64.281	160.053	324.468
# tests négatifs	145.268	16.070	161.338	93.654	60.648	154.302	315.640
# tests d'haleine positifs	1.275	874	2.149	1.329	2.502	3.831	5.980
# tests d'haleine alert	623	305	928	789	1.131	1.920	2.848
# tests positifs	1.898	1.179	3.077	2.118	3.633	5.751	8.828

Nombre de tests négatifs = nombre de tests d'haleine négatifs + nombre de pré-tests négatifs

Nombre de tests positifs = nombre de tests d'haleine positifs + nombre de tests d'haleine alert





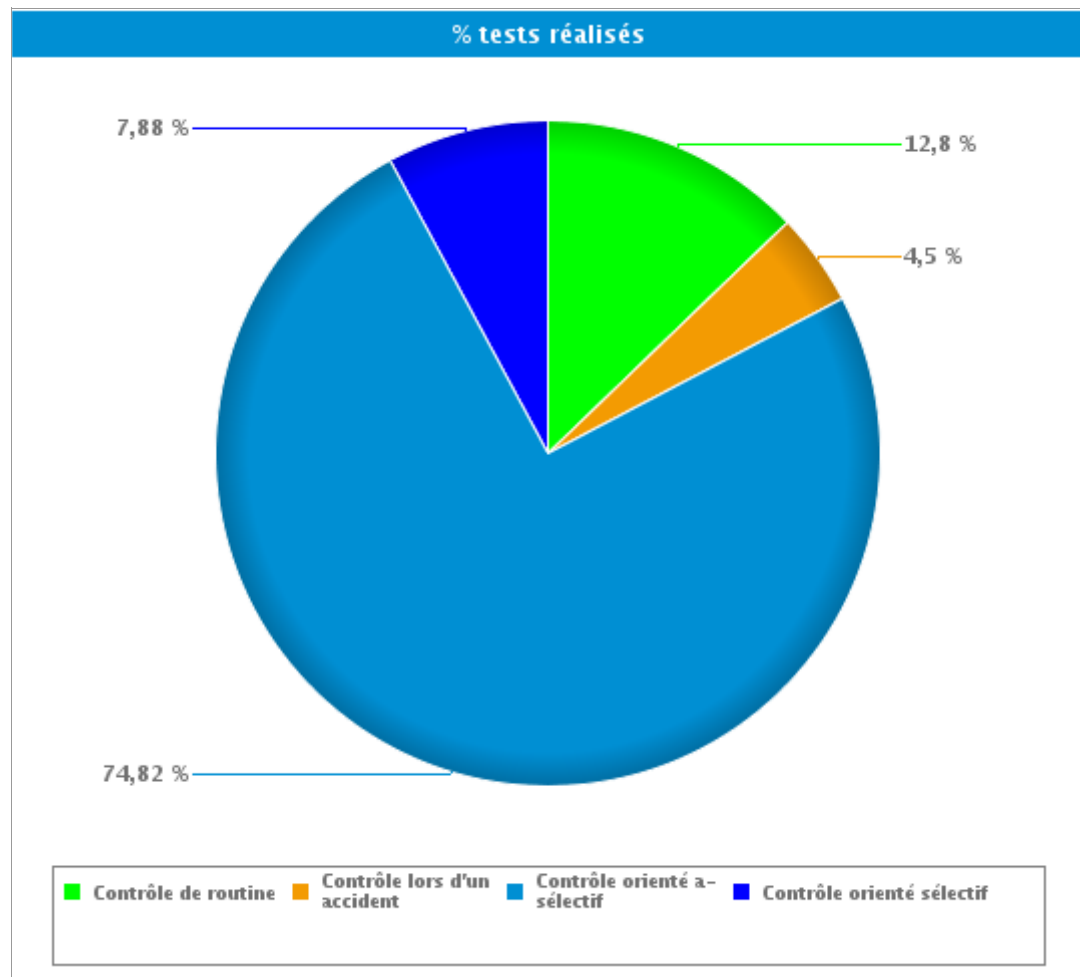
Campagne Bob d'été 2018

8/06/2018 >>> 3/09/2018

NATIONAL

2. Par type de contrôle

		#	%
Contrôle de routine	# tests réalisés	41.543	12,80%
	# pré-tests négatifs	24.531	11,16%
	# tests d'haleine négatifs	15.491	16,18%
	# tests d'haleine alert	335	11,76%
	# tests d'haleine positifs	1.186	19,83%
Contrôle lors d'un accident	# tests réalisés	14.600	4,50%
	# pré-tests négatifs	1.909	0,87%
	# tests d'haleine négatifs	11.341	11,85%
	# tests d'haleine alert	115	4,04%
	# tests d'haleine positifs	1.235	20,65%
Contrôle orienté a-sélectif	# tests réalisés	242.768	74,82%
	# pré-tests négatifs	177.301	80,63%
	# tests d'haleine négatifs	60.285	62,97%
	# tests d'haleine alert	2.169	76,16%
	# tests d'haleine positifs	3.013	50,38%
Contrôle orienté sélectif	# tests réalisés	25.557	7,88%
	# pré-tests négatifs	16.159	7,35%
	# tests d'haleine négatifs	8.623	9,01%
	# tests d'haleine alert	229	8,04%
	# tests d'haleine positifs	546	9,13%
TOTAL	# tests réalisés	324.468	100,00%
	# pré-tests négatifs	219.900	100,00%
	# tests d'haleine négatifs	95.740	100,00%
	# tests d'haleine alert	2.848	100,00%
	# tests d'haleine positifs	5.980	100,00%



Contrôle de routine = « s'apprête à conduire » et « Conducteur (hors accident de roulage)»

Contrôle lors d'un accident = « Accident de roulage avec lésions corporelles » + « accident de roulage avec dégâts matériels »



Campagne Bob d'été 2018

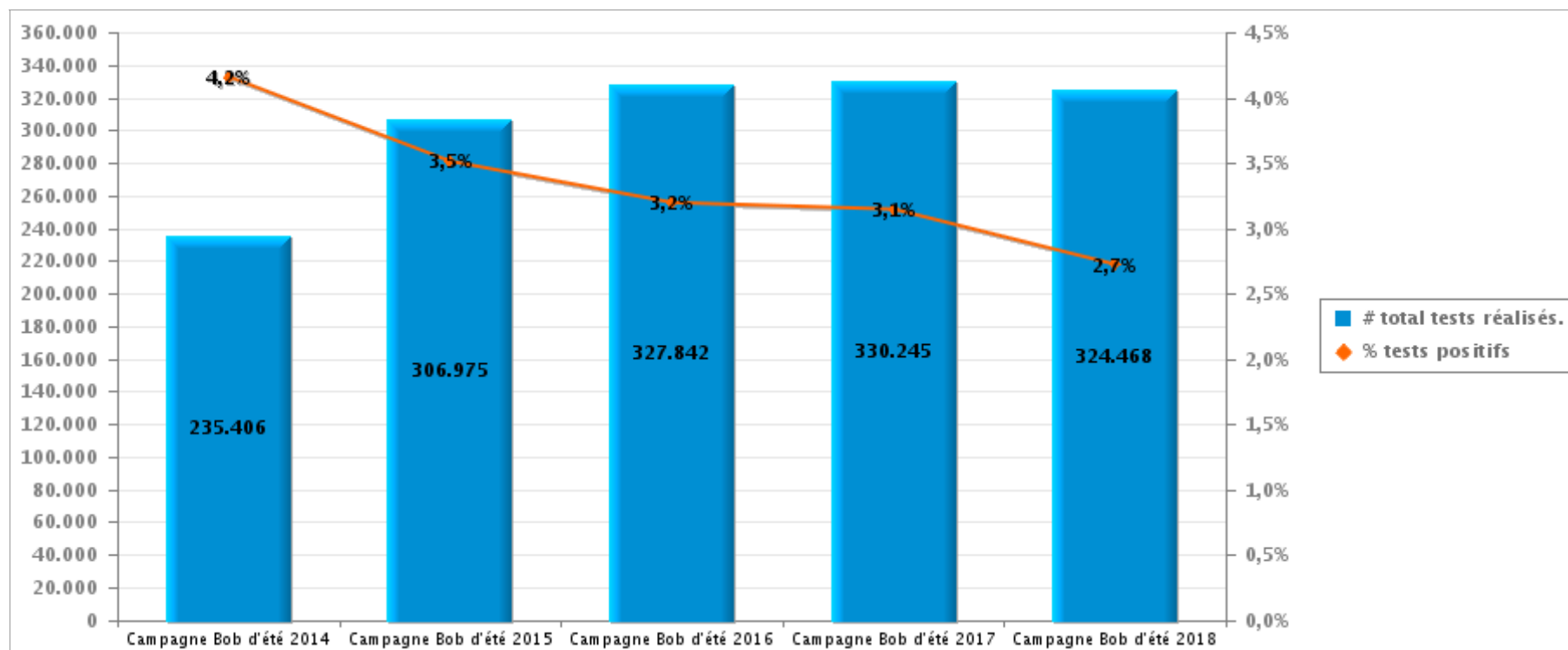
8/06/2018 >>> 3/09/2018

NATIONAL

3. Comparaison avec les campagnes BOB précédentes

	Campagne Bob d'été 2014	Campagne Bob d'été 2015	Campagne Bob d'été 2016	Campagne Bob d'été 2017	Campagne Bob d'été 2018
# tests réalisés	235.406	306.975	327.842	330.245	324.468
# tests haleine alert	2.728	3.185	3.288	3.272	2.848
# tests haleine positifs	7.063	7.593	7.188	7.111	5.980
# tests positifs	9.791	10.778	10.476	10.383	8.828

Nombre de tests positifs = nombre de tests d'haleine positifs + nombre de tests d'haleine alert





Campagne Bob d'été 2018

8/06/2018 >>> 3/09/2018

NATIONAL

4. Annexes

	Semaine			WE			TOTAL	
	Semaine -jour	Semaine -nuit	Sous-total	We-jour	We-nuit	Sous-total		
S'apprête a conduire	Nombre de pré-tests réalisés	30	1	31	54	141	195	226
	Nombre de pré-tests négatifs	28	1	29	50	129	179	208
	Nombre de pré-tests positifs	2	0	2	4	12	16	18
	Nombre de tests d'haleine réalisés	82	7	89	46	36	82	171
	Nombre de tests d'haleine négatifs	77	3	80	36	8	44	124
	Nombre de tests d'haleine alert	0	1	1	1	8	9	10
	Nombre de tests d'haleine positifs	5	3	8	9	20	29	37
	Nombre de refus alcool	0	0	0	0	0	0	0
	Nombre de prises de sang	0	0	0	0	0	0	0
Nombre de retraits de permis	1	0	1	3	4	7	8	
Conducteur (hors accident de roulage)	Nombre de pré-tests réalisés	13.793	2.398	16.191	6.172	2.677	8.849	25.040
	Nombre de pré-tests négatifs	13.586	2.275	15.861	5.983	2.479	8.462	24.323
	Nombre de pré-tests positifs	207	123	330	189	198	387	717
	Nombre de tests d'haleine réalisés	7.489	2.539	10.028	3.745	3.068	6.813	16.841
	Nombre de tests d'haleine négatifs	7.155	2.224	9.379	3.482	2.506	5.988	15.367
	Nombre de tests d'haleine alert	79	71	150	66	109	175	325
	Nombre de tests d'haleine positifs	255	244	499	197	453	650	1.149
	Nombre de refus alcool	6	2	8	1	2	3	11
	Nombre de prises de sang	12	1	13	4	8	12	25
Nombre de retraits de permis	115	111	226	77	244	321	547	
Accident de roulage avec lésions corporelles	Nombre de pré-tests réalisés	364	19	383	114	32	146	529
	Nombre de pré-tests négatifs	327	12	339	93	21	114	453
	Nombre de pré-tests positifs	37	7	44	21	11	32	76
	Nombre de tests d'haleine réalisés	2.916	262	3.178	868	315	1.183	4.361
	Nombre de tests d'haleine négatifs	2.764	167	2.931	776	180	956	3.887
	Nombre de tests d'haleine alert	16	9	25	13	11	24	49
	Nombre de tests d'haleine positifs	136	86	222	79	124	203	425
	Nombre de refus alcool	4	1	5	1	0	1	6
	Nombre de prises de sang	18	5	23	8	10	18	41
Nombre de retraits de permis	65	44	109	42	62	104	213	
Accident de roulage avec dégâts matériels	Nombre de pré-tests réalisés	1.110	36	1.146	291	98	389	1.535
	Nombre de pré-tests négatifs	1.075	31	1.106	268	82	350	1.456
	Nombre de pré-tests positifs	35	5	40	23	16	39	79
	Nombre de tests d'haleine réalisés	5.190	888	6.078	1.471	781	2.252	8.330
	Nombre de tests d'haleine négatifs	4.934	726	5.660	1.274	520	1.794	7.454
	Nombre de tests d'haleine alert	26	11	37	13	16	29	66
	Nombre de tests d'haleine positifs	230	151	381	184	245	429	810
	Nombre de refus alcool	6	1	7	3	2	5	12
	Nombre de prises de sang	6	7	13	3	6	9	22
Nombre de retraits de permis	118	89	207	85	141	226	433	



Campagne Bob d'été 2018

8/06/2018 >>> 3/09/2018

NATIONAL

		Semaine			WE			TOTAL
		Semaine -jour	Semaine -nuit	Sous-total	We-jour	We-nuit	Sous-total	
Contrôle orienté a-sélectif	Nombre de pré-tests réalisés	84.377	7.167	91.544	58.965	35.604	94.569	186.113
	Nombre de pré-tests négatifs	81.916	6.629	88.545	55.972	32.784	88.756	177.301
	Nombre de pré-tests positifs	2.461	538	2.999	2.993	2.820	5.813	8.812
	Nombre de tests d'haleine réalisés	22.955	3.494	26.449	18.993	20.025	39.018	65.467
	Nombre de tests d'haleine négatifs	21.970	2.990	24.960	17.631	17.694	35.325	60.285
	Nombre de tests d'haleine alert	444	191	635	636	898	1.534	2.169
	Nombre de tests d'haleine positifs	541	313	854	726	1.433	2.159	3.013
	Nombre de refus alcool	16	1	17	3	5	8	25
	Nombre de prises de sang	4	3	7	9	15	24	31
	Nombre de retraits de permis	176	94	270	250	427	677	947
	Nombre heures-hommes pdt contrôle	11.360	2.413	13.773	10.986	10.022	21.008	34.781
	Nombre de véhicules contrôlés	103.256	10.103	113.359	74.217	51.776	125.993	239.352
Nombre d'heures de contrôle	3.740	870	4.610	2.271	1.831	4.102	8.713	
Contrôle orienté sélectif	Nombre de pré-tests réalisés	8.631	454	9.085	5.721	1.995	7.716	16.801
	Nombre de pré-tests négatifs	8.445	415	8.860	5.482	1.817	7.299	16.159
	Nombre de pré-tests positifs	186	39	225	239	178	417	642
	Nombre de tests d'haleine réalisés	3.157	696	3.853	2.801	2.744	5.545	9.398
	Nombre de tests d'haleine négatifs	2.991	597	3.588	2.607	2.428	5.035	8.623
	Nombre de tests d'haleine alert	58	22	80	60	89	149	229
	Nombre de tests d'haleine positifs	108	77	185	134	227	361	546
	Nombre de refus alcool	1	0	1	0	0	0	1
	Nombre de prises de sang	1	1	2	4	3	7	9
	Nombre de retraits de permis	38	33	71	48	91	139	210
	Nombre heures-hommes pdt contrôle	2.421	596	3.017	1.637	1.479	3.116	6.133
	Nombre de véhicules contrôlés	13.571	1.111	14.682	8.392	4.621	13.013	27.695
Nombre d'heures de contrôle	852	245	1.096	421	406	827	1.923	

		Semaine			WE			TOTAL
		Semaine -jour	Semaine -nuit	Sous-total	We-jour	We-nuit	Sous-total	
TOTAL	Nombre de pré-tests réalisés	108.305	10.075	118.380	71.317	40.547	111.864	230.244
	Nombre de pré-tests négatifs	105.377	9.363	114.740	67.848	37.312	105.160	219.900
	Nombre de pré-tests positifs	2.928	712	3.640	3.469	3.235	6.704	10.344
	Nombre de tests d'haleine réalisés	41.789	7.886	49.675	27.924	26.969	54.893	104.568
	Nombre de tests d'haleine négatifs	39.891	6.707	46.598	25.806	23.336	49.142	95.740
	Nombre de tests d'haleine alert	623	305	928	789	1.131	1.920	2.848
	Nombre de tests d'haleine positifs	1.275	874	2.149	1.329	2.502	3.831	5.980
	Nombre de refus alcool	33	5	38	8	9	17	55
	Nombre de prises de sang	41	17	58	28	42	70	128
	Nombre de retraits de permis	513	371	884	505	969	1.474	2.358
	Nbre heures-hommes pdt contrôle	13.781	3.009	16.790	12.623	11.500	24.124	40.914
	Nombre de véhicules contrôlés	147.852	17.249	165.101	95.093	63.399	158.492	323.593
	Nombre d'heures de contrôle	4.592	1.114	5.707	2.692	2.237	4.929	10.636