



Campagne Bob d'été 2018

8/06/2018 >>> 3/09/2018

Région Flamande

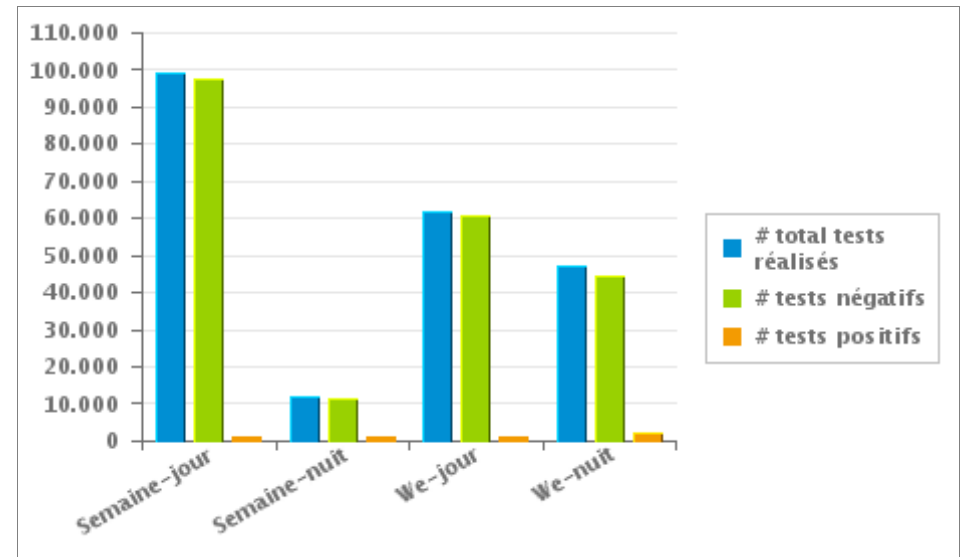
1. Campagne en cours

219.922 tests ont été réalisés dont 2,50 % étaient positifs

	Semaine			WE			TOTAL
	Jour	Nuit	sous-total	Jour	Nuit	sous-total	
# total tests réalisés	98.943	12.113	111.056	61.936	46.930	108.866	219.922
# tests négatifs	97.795	11.344	109.139	60.688	44.607	105.295	214.434
# tests d'haleine positifs	750	552	1.302	752	1.527	2.279	3.581
# tests d'haleine alert	398	217	615	496	796	1.292	1.907
# tests positifs	1.148	769	1.917	1.248	2.323	3.571	5.488

Nombre de tests négatifs = nombre de tests d'haleine négatifs + nombre de pré-tests négatifs

Nombre de tests positifs = nombre de tests d'haleine positifs + nombre de tests d'haleine alert





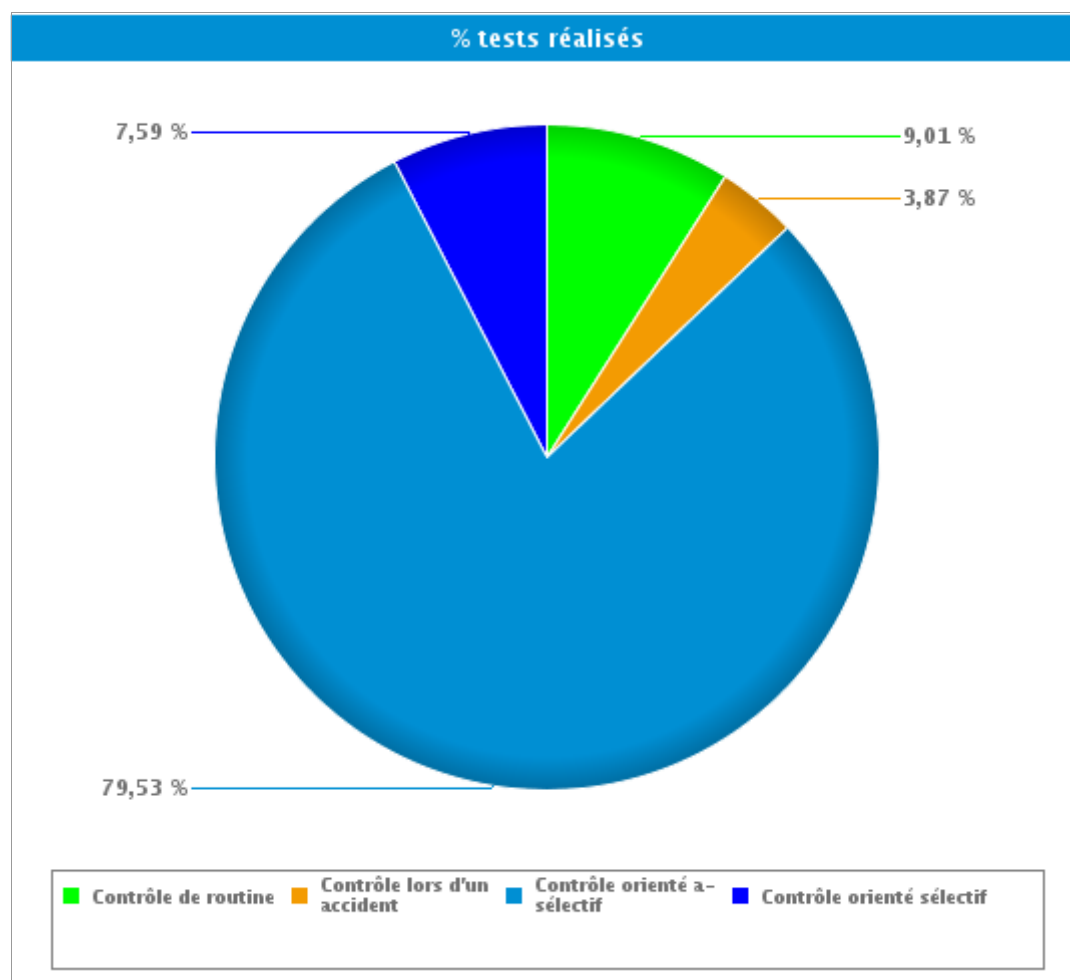
Campagne Bob d'été 2018

8/06/2018 >>> 3/09/2018

Région Flamande

2. Par type de contrôle

	#	%	
Contrôle de routine	# tests réalisés	19.822	9,01%
	# pré-tests négatifs	10.599	7,26%
	# tests d'haleine négatifs	8.361	12,20%
	# tests d'haleine alert	205	10,75%
	# tests d'haleine positifs	657	18,35%
Contrôle lors d'un accident	# tests réalisés	8.500	3,87%
	# pré-tests négatifs	1.074	0,74%
	# tests d'haleine négatifs	6.694	9,77%
	# tests d'haleine positifs	669	18,68%
Contrôle orienté a-sélectif	# tests réalisés	174.899	79,53%
	# pré-tests négatifs	124.925	85,62%
	# tests d'haleine négatifs	46.537	67,91%
	# tests d'haleine positifs	1.935	54,04%
Contrôle orienté sélectif	# tests réalisés	16.701	7,59%
	# pré-tests négatifs	9.313	6,38%
	# tests d'haleine négatifs	6.931	10,11%
	# tests d'haleine positifs	320	8,94%
TOTAL	# tests réalisés	219.922	100,00%
	# pré-tests négatifs	145.911	100,00%
	# tests d'haleine négatifs	68.523	100,00%
	# tests d'haleine alert	1.907	100,00%
	# tests d'haleine positifs	3.581	100,00%



Contrôle de routine = « s'apprête à conduire » et « Conducteur (hors accident de roulage) »
Contrôle lors d'un accident = « Accident de roulage avec lésions corporelles » + « accident de roulage avec dégâts matériels »



Campagne Bob d'été 2018

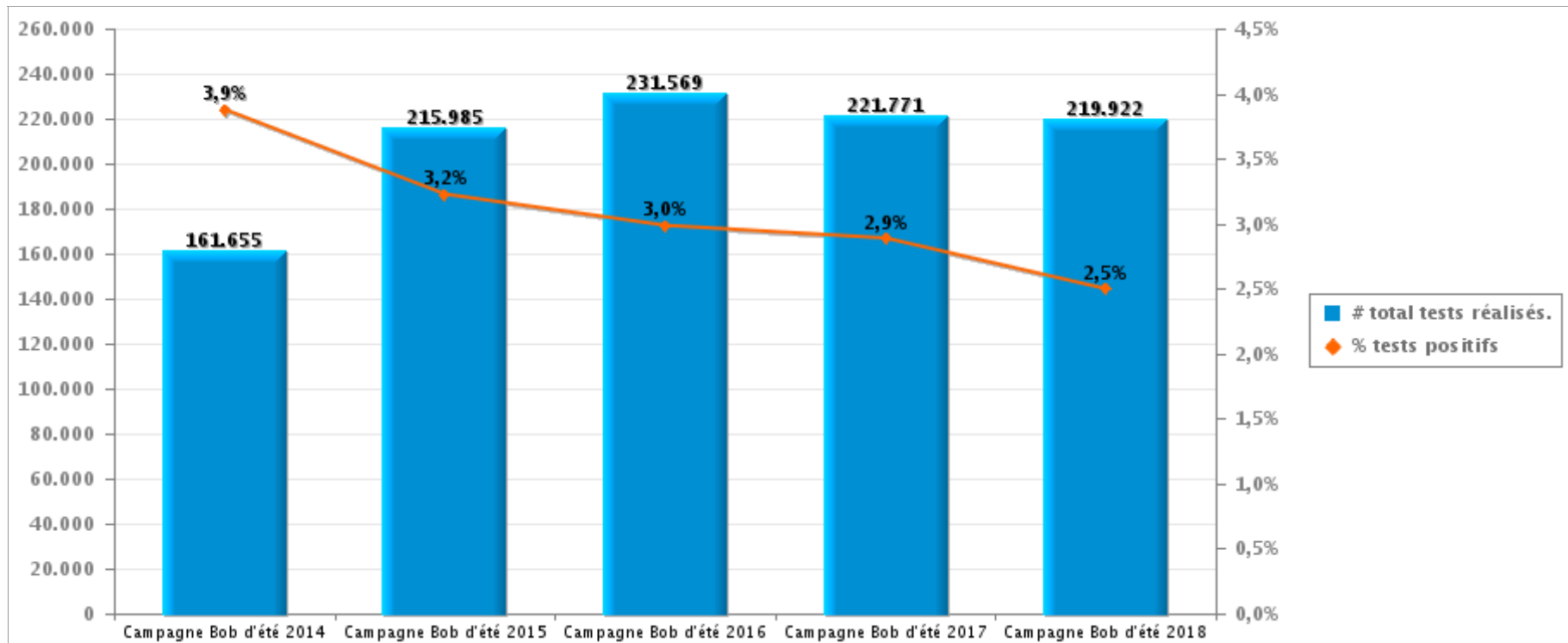
8/06/2018 >>> 3/09/2018

Région Flamande

3. Comparaison avec les campagnes BOB précédentes

	Campagne Bob d'été 2014	Campagne Bob d'été 2015	Campagne Bob d'été 2016	Campagne Bob d'été 2017	Campagne Bob d'été 2018
# tests réalisés	161.655	215.985	231.569	221.771	219.922
# tests haleine alert	1.922	2.282	2.334	2.179	1.907
# tests haleine positifs	4.346	4.683	4.577	4.222	3.581
# tests positifs	6.268	6.965	6.911	6.401	5.488

Nombre de tests positifs = nombre de tests d'haleine positifs + nombre de tests d'haleine alert





Campagne Bob d'été 2018

8/06/2018 >>> 3/09/2018

Région Flamande

4. Annexes

	Semaine			WE			TOTAL	
	Semaine -jour	Semaine -nuit	Sous-total	We-jour	We-nuit	Sous-total		
S'apprête a conduire	Nombre de pré-tests réalisés	20	0	20	41	136	177	197
	Nombre de pré-tests négatifs	20	0	20	38	125	163	183
	Nombre de pré-tests positifs	0	0	0	3	11	14	14
	Nombre de tests d'haleine réalisés	75	5	80	31	28	59	139
	Nombre de tests d'haleine négatifs	72	2	74	25	7	32	106
	Nombre de tests d'haleine alert	0	1	1	1	7	8	9
	Nombre de tests d'haleine positifs	3	2	5	5	14	19	24
	Nombre de refus alcool	0	0	0	0	0	0	0
	Nombre de prises de sang	0	0	0	0	0	0	0
Nombre de retraits de permis	0	0	0	2	3	5	5	
Conducteur (hors accident de roulage)	Nombre de pré-tests réalisés	5.289	1.452	6.741	2.599	1.435	4.034	10.775
	Nombre de pré-tests négatifs	5.200	1.367	6.567	2.520	1.329	3.849	10.416
	Nombre de pré-tests positifs	89	85	174	79	106	185	359
	Nombre de tests d'haleine réalisés	3.999	1.641	5.640	1.733	1.711	3.444	9.084
	Nombre de tests d'haleine négatifs	3.827	1.439	5.266	1.602	1.387	2.989	8.255
	Nombre de tests d'haleine alert	42	52	94	34	68	102	196
	Nombre de tests d'haleine positifs	130	150	280	97	256	353	633
	Nombre de refus alcool	3	1	4	1	0	1	5
	Nombre de prises de sang	8	0	8	3	7	10	18
Nombre de retraits de permis	61	64	125	39	124	163	288	
Accident de roulage avec lésions corporelles	Nombre de pré-tests réalisés	280	17	297	83	23	106	403
	Nombre de pré-tests négatifs	245	11	256	65	15	80	336
	Nombre de pré-tests positifs	35	6	41	18	8	26	67
	Nombre de tests d'haleine réalisés	1.877	136	2.013	541	138	679	2.692
	Nombre de tests d'haleine négatifs	1.793	76	1.869	486	78	564	2.433
	Nombre de tests d'haleine alert	10	5	15	10	3	13	28
	Nombre de tests d'haleine positifs	74	55	129	45	57	102	231
	Nombre de refus alcool	2	1	3	0	0	0	3
	Nombre de prises de sang	13	1	14	5	4	9	23
Nombre de retraits de permis	34	27	61	24	31	55	116	
Accident de roulage avec dégâts matériels	Nombre de pré-tests réalisés	533	18	551	173	70	243	794
	Nombre de pré-tests négatifs	510	15	525	155	58	213	738
	Nombre de pré-tests positifs	23	3	26	18	12	30	56
	Nombre de tests d'haleine réalisés	3.209	277	3.486	901	347	1.248	4.734
	Nombre de tests d'haleine négatifs	3.062	196	3.258	791	212	1.003	4.261
	Nombre de tests d'haleine alert	15	6	21	9	5	14	35
	Nombre de tests d'haleine positifs	132	75	207	101	130	231	438
	Nombre de refus alcool	1	1	2	1	2	3	5
	Nombre de prises de sang	1	6	7	2	2	4	11
Nombre de retraits de permis	63	43	106	53	71	124	230	



Campagne Bob d'été 2018

8/06/2018 >>> 3/09/2018

Région Flamande

		Semaine			WE			TOTAL
		Semaine -jour	Semaine -nuit	Sous-total	We-jour	We-nuit	Sous-total	
Contrôle orienté a-sélectif	Nombre de pré-tests réalisés	60.267	5.356	65.623	39.791	25.073	64.864	130.487
	Nombre de pré-tests négatifs	58.521	5.018	63.539	38.190	23.196	61.386	124.925
	Nombre de pré-tests positifs	1.746	338	2.084	1.601	1.877	3.478	5.562
	Nombre de tests d'haleine réalisés	16.854	2.931	19.785	13.070	17.119	30.189	49.974
	Nombre de tests d'haleine négatifs	16.210	2.581	18.791	12.235	15.511	27.746	46.537
	Nombre de tests d'haleine alert	297	138	435	411	656	1.067	1.502
	Nombre de tests d'haleine positifs	347	212	559	424	952	1.376	1.935
	Nombre de refus alcool	0	0	0	3	3	6	6
	Nombre de prises de sang	3	3	6	7	9	16	22
	Nombre de retraits de permis	111	72	183	123	252	375	558
	Nombre heures-hommes pdt contrôle	7.350	1.737	9.086	7.763	6.507	14.270	23.356
	Nombre de véhicules contrôlés	74.224	7.940	82.164	50.890	40.104	90.994	173.158
Nombre d'heures de contrôle	2.583	646	3.229	1.434	1.258	2.692	5.921	
Contrôle orienté sélectif	Nombre de pré-tests réalisés	6.087	219	6.306	2.594	722	3.316	9.622
	Nombre de pré-tests négatifs	5.980	196	6.176	2.478	659	3.137	9.313
	Nombre de pré-tests positifs	107	23	130	116	63	179	309
	Nombre de tests d'haleine réalisés	2.453	516	2.969	2.214	2.205	4.419	7.388
	Nombre de tests d'haleine négatifs	2.355	443	2.798	2.103	2.030	4.133	6.931
	Nombre de tests d'haleine alert	34	15	49	31	57	88	137
	Nombre de tests d'haleine positifs	64	58	122	80	118	198	320
	Nombre de refus alcool	1	0	1	0	0	0	1
	Nombre de prises de sang	0	1	1	1	3	4	5
	Nombre de retraits de permis	22	23	45	27	38	65	110
	Nombre heures-hommes pdt contrôle	1.634	444	2.078	944	979	1.923	4.001
	Nombre de véhicules contrôlés	10.143	710	10.853	4.731	2.948	7.679	18.532
Nombre d'heures de contrôle	558	173	731	232	258	490	1.221	

		Semaine			WE			TOTAL
		Semaine -jour	Semaine -nuit	Sous-total	We-jour	We-nuit	Sous-total	
TOTAL	Nombre de pré-tests réalisés	72.476	7.062	79.538	45.281	27.459	72.740	152.278
	Nombre de pré-tests négatifs	70.476	6.607	77.083	43.446	25.382	68.828	145.911
	Nombre de pré-tests positifs	2.000	455	2.455	1.835	2.077	3.912	6.367
	Nombre de tests d'haleine réalisés	28.467	5.506	33.973	18.490	21.548	40.038	74.011
	Nombre de tests d'haleine négatifs	27.319	4.737	32.056	17.242	19.225	36.467	68.523
	Nombre de tests d'haleine alert	398	217	615	496	796	1.292	1.907
	Nombre de tests d'haleine positifs	750	552	1.302	752	1.527	2.279	3.581
	Nombre de refus alcool	7	3	10	5	5	10	20
	Nombre de prises de sang	25	11	36	18	25	43	79
	Nombre de retraits de permis	291	229	520	268	519	787	1.307
	Nbre heures-hommes pdt contrôle	8.984	2.181	11.165	8.707	7.486	16.193	27.358
	Nombre de véhicules contrôlés	99.719	12.115	111.834	61.645	46.853	108.498	220.332
	Nombre d'heures de contrôle	3.142	819	3.960	1.666	1.515	3.181	7.141