



Zomer Bob Campagne 2018

8/06/2018 >>> 3/09/2018

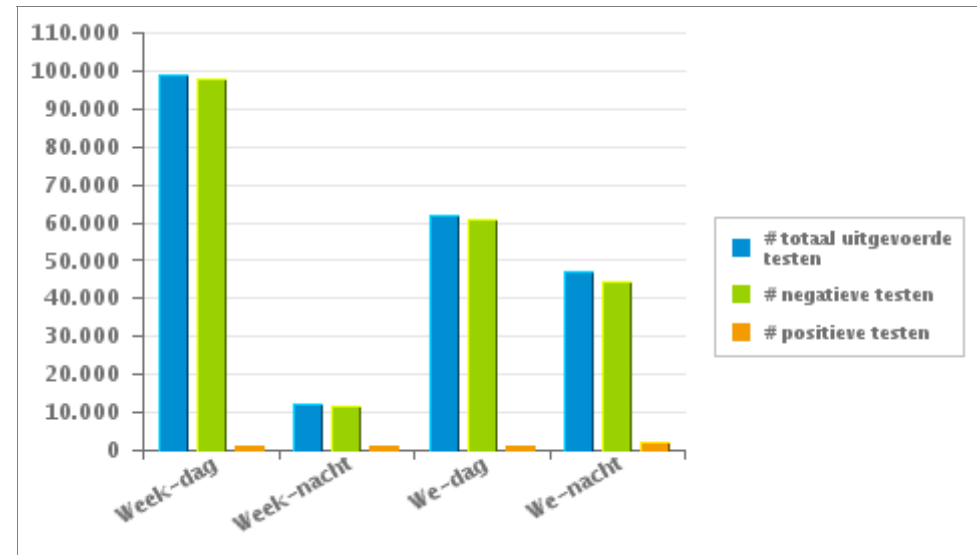
Vlaams Gewest

1. Huidige campagne

Er werden 219.922 testen uitgevoerd, waarvan 2,50 % een positief resultaat hadden

	Week			WE			TOTAAL
	Dag	Nacht	sub-totaal	Dag	Nacht	sub-totaal	
# totaal uitgevoerde testen	98.943	12.113	111.056	61.936	46.930	108.866	219.922
# negatieve testen	97.795	11.344	109.139	60.688	44.607	105.295	214.434
# positieve ademtesten	750	552	1.302	752	1.527	2.279	3.581
# alerte ademtesten	398	217	615	496	796	1.292	1.907
# positieve testen	1.148	769	1.917	1.248	2.323	3.571	5.488

Aantal negatieve testen = aantal negatieve ademtesten + aantal negatieve pré-testen
Aantal positieve testen = aantal positieve ademtesten + aantal alerte ademtesten





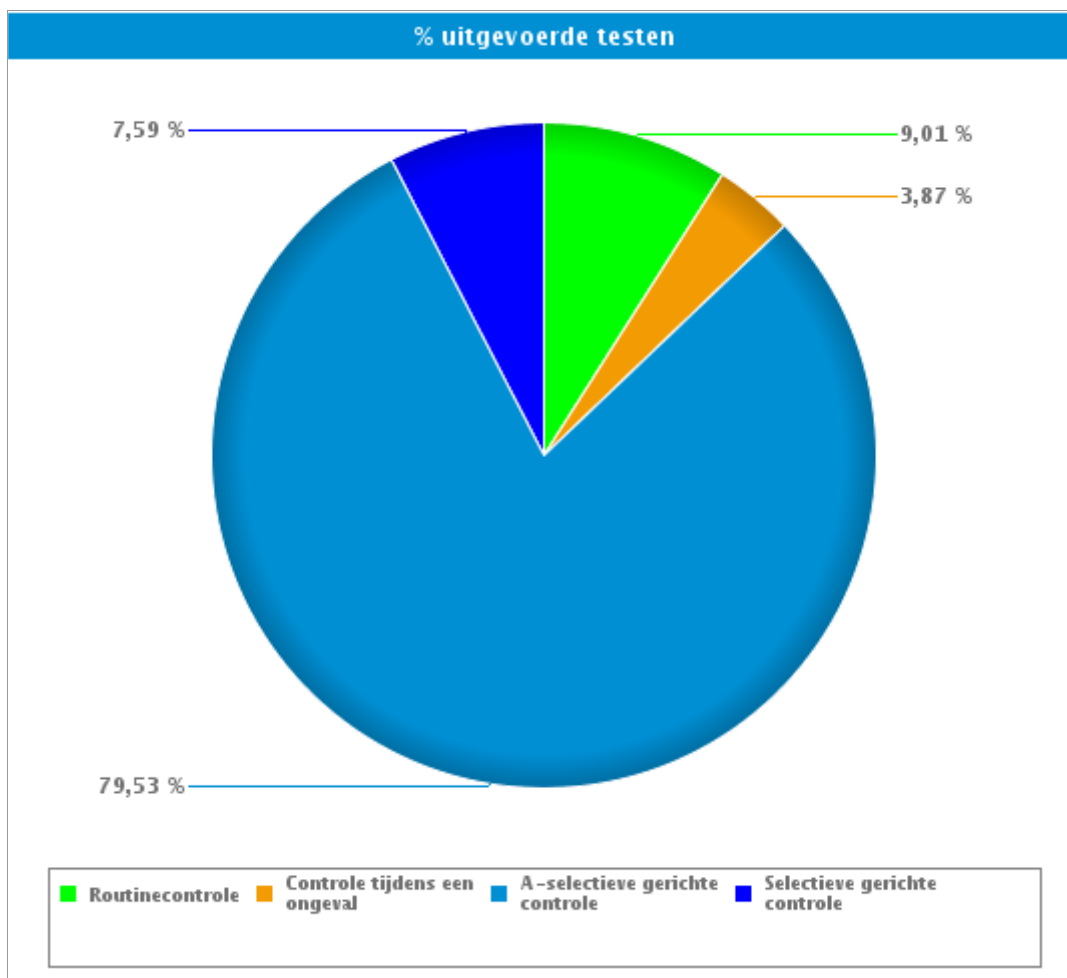
Zomer Bob Campagne 2018

8/06/2018 >>> 3/09/2018

Vlaams Gewest

2. Per type controle

	#	%	
Routinecontrole	# uitgevoerde testen	19.822	9,01%
	# negatieve pretesten	10.599	7,26%
	# negatieve ademtesten	8.361	12,20%
	# alerte ademtesten	205	10,75%
	# positieve ademtesten	657	18,35%
Controle tijdens een ongeval	# uitgevoerde testen	8.500	3,87%
	# negatieve pretesten	1.074	0,74%
	# negatieve ademtesten	6.694	9,77%
	# alerte ademtesten	63	3,30%
	# positieve ademtesten	669	18,68%
A-selectieve gerichte controle	# uitgevoerde testen	174.899	79,53%
	# negatieve pretesten	124.925	85,62%
	# negatieve ademtesten	46.537	67,91%
	# alerte ademtesten	1.502	78,76%
	# positieve ademtesten	1.935	54,04%
Selectieve gerichte controle	# uitgevoerde testen	16.701	7,59%
	# negatieve pretesten	9.313	6,38%
	# negatieve ademtesten	6.931	10,11%
	# alerte ademtesten	137	7,18%
	# positieve ademtesten	320	8,94%
TOTAAL	# uitgevoerde testen	219.922	100,00%
	# negatieve pretesten	145.911	100,00%
	# negatieve ademtesten	68.523	100,00%
	# alerte ademtesten	1.907	100,00%
	# positieve ademtesten	3.581	100,00%



Routinecontrole = « Aanstalten tot sturen » en « Bestuurder (buiten verkeersongeval) »

Controle na een ongeval = « Verkeersongeval met lichamelijk letsel » + « verkeersongeval met stoffelijke schade »



Zomer Bob Campagne 2018

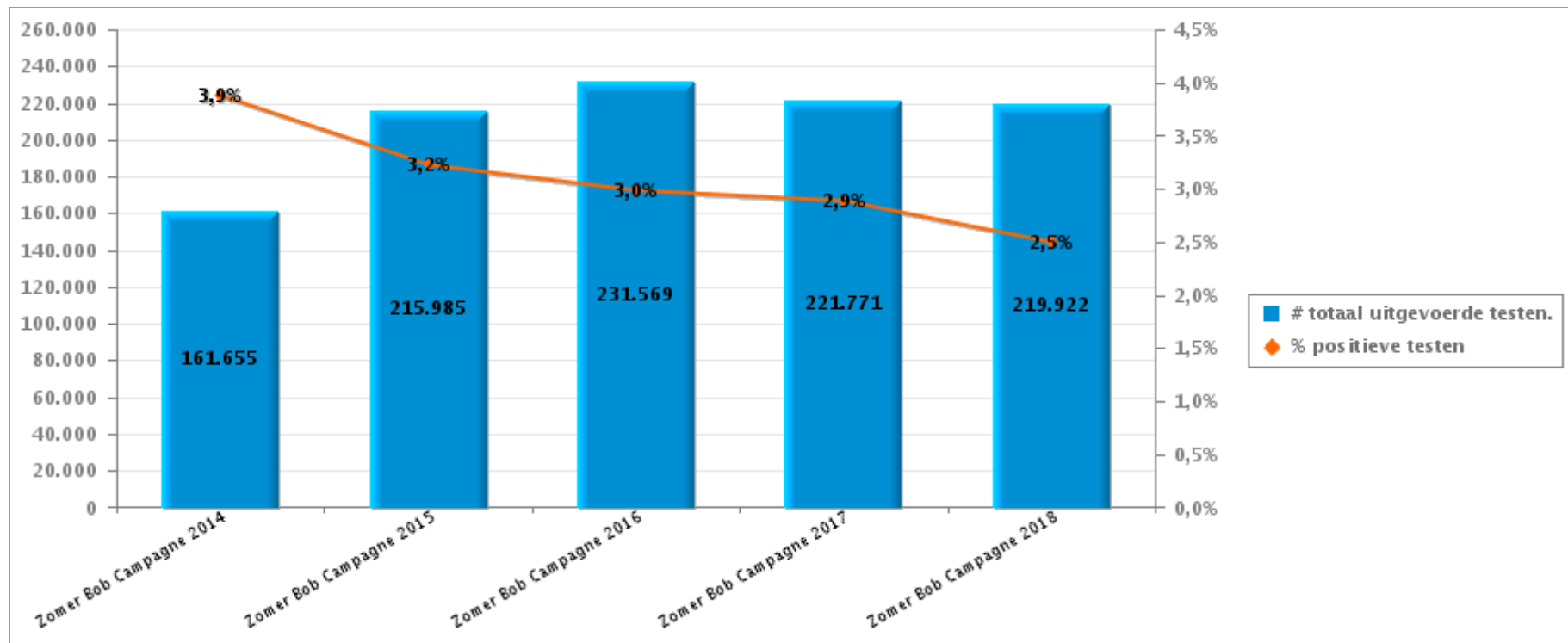
8/06/2018 >>> 3/09/2018

Vlaams Gewest

3. Vergelijking met de voorgaande BOB-Campagnes

	Zomer Bob Campagne 2014	Zomer Bob Campagne 2015	Zomer Bob Campagne 2016	Zomer Bob Campagne 2017	Zomer Bob Campagne 2018
# uitgevoerde testen	161.655	215.985	231.569	221.771	219.922
# alerte ademtesten	1.922	2.282	2.334	2.179	1.907
# positieve ademtesten	4.346	4.683	4.577	4.222	3.581
# positieve testen	6.268	6.965	6.911	6.401	5.488

Aantal positieve testen = aantal positieve ademtesten + aantal alerte ademtesten





Zomer Bob Campagne 2018

8/06/2018 >>> 3/09/2018

Vlaams Gewest

4. Bijlage

		Week			WE			TOTAAL
		Week-dag	Week-nacht	Sub-totaal	We-dag	We-nacht	Sub-totaal	
Bestuurder buiten verkeersongeval	Aantal uitgevoerde pretesten	5.289	1.452	6.741	2.599	1.435	4.034	10.775
	Aantal negatieve pretestens	5.200	1.367	6.567	2.520	1.329	3.849	10.416
	Aantal positieve pretesten	89	85	174	79	106	185	359
	Aantal uitgevoerde ademtesten	3.999	1.641	5.640	1.733	1.711	3.444	9.084
	Aantal negatieve ademtesten	3.827	1.439	5.266	1.602	1.387	2.989	8.255
	Aantal alerte ademtesten	42	52	94	34	68	102	196
	Aantal positieve ademtesten	130	150	280	97	256	353	633
	Aantal weigeringen ademtesten	3	1	4	1	0	1	5
	Aantal bloedafnames	8	0	8	3	7	10	18
	Aantal intrekkingen rijbewijs	61	64	125	39	124	163	288
Verkeersongeval met lichamelijk letsel	Aantal uitgevoerde pretesten	280	17	297	83	23	106	403
	Aantal negatieve pretestens	245	11	256	65	15	80	336
	Aantal positieve pretesten	35	6	41	18	8	26	67
	Aantal uitgevoerde ademtesten	1.877	136	2.013	541	138	679	2.692
	Aantal negatieve ademtesten	1.793	76	1.869	486	78	564	2.433
	Aantal alerte ademtesten	10	5	15	10	3	13	28
	Aantal positieve ademtesten	74	55	129	45	57	102	231
	Aantal weigeringen ademtesten	2	1	3	0	0	0	3
	Aantal bloedafnames	13	1	14	5	4	9	23
	Aantal intrekkingen rijbewijs	34	27	61	24	31	55	116
Verkeersongeval met stoffelijke schade	Aantal uitgevoerde pretesten	533	18	551	173	70	243	794
	Aantal negatieve pretestens	510	15	525	155	58	213	738
	Aantal positieve pretesten	23	3	26	18	12	30	56
	Aantal uitgevoerde ademtesten	3.209	277	3.486	901	347	1.248	4.734
	Aantal negatieve ademtesten	3.062	196	3.258	791	212	1.003	4.261
	Aantal alerte ademtesten	15	6	21	9	5	14	35
	Aantal positieve ademtesten	132	75	207	101	130	231	438
	Aantal weigeringen ademtesten	1	1	2	1	2	3	5
	Aantal bloedafnames	1	6	7	2	2	4	11
	Aantal intrekkingen rijbewijs	63	43	106	53	71	124	230
Aanstalten tot sturen	Aantal uitgevoerde pretesten	20	0	20	41	136	177	197
	Aantal negatieve pretestens	20	0	20	38	125	163	183
	Aantal positieve pretesten	0	0	0	3	11	14	14
	Aantal uitgevoerde ademtesten	75	5	80	31	28	59	139
	Aantal negatieve ademtesten	72	2	74	25	7	32	106
	Aantal alerte ademtesten	0	1	1	1	7	8	9
	Aantal positieve ademtesten	3	2	5	5	14	19	24
	Aantal weigeringen ademtesten	0	0	0	0	0	0	0
	Aantal bloedafnames	0	0	0	0	0	0	0
	Aantal intrekkingen rijbewijs	0	0	0	2	3	5	5



Zomer Bob Campagne 2018

8/06/2018 >>> 3/09/2018

Vlaams Gewest

		Week			WE			TOTAAL
		Week-dag	Week-nacht	Sub-totaal	We-dag	We-nacht	Sub-totaal	
A-selectieve gerichte controle	Aantal uitgevoerde pretesten	60.267	5.356	65.623	39.791	25.073	64.864	130.487
	Aantal negatieve pretesten	58.521	5.018	63.539	38.190	23.196	61.386	124.925
	Aantal positieve pretesten	1.746	338	2.084	1.601	1.877	3.478	5.562
	Aantal uitgevoerde ademtesten	16.854	2.931	19.785	13.070	17.119	30.189	49.974
	Aantal negatieve ademtesten	16.210	2.581	18.791	12.235	15.511	27.746	46.537
	Aantal alerte ademtesten	297	138	435	411	656	1.067	1.502
	Aantal positieve ademtesten	347	212	559	424	952	1.376	1.935
	Aantal weigeringen ademtesten	0	0	0	3	3	6	6
	Aantal bloedafnames	3	3	6	7	9	16	22
	Aantal intrekkingen rijbewijs	111	72	183	123	252	375	558
	Aantal metingen tijdens controle	7.350	1.737	9.086	7.763	6.507	14.270	23.356
	Aantal gecontroleerde voertuigen	74.224	7.940	82.164	50.890	40.104	90.994	173.158
Aantal controle-uren	2.583	646	3.229	1.434	1.258	2.692	5.921	
Selectieve gerichte controle	Aantal uitgevoerde pretesten	6.087	219	6.306	2.594	722	3.316	9.622
	Aantal negatieve pretesten	5.980	196	6.176	2.478	659	3.137	9.313
	Aantal positieve pretesten	107	23	130	116	63	179	309
	Aantal uitgevoerde ademtesten	2.453	516	2.969	2.214	2.205	4.419	7.388
	Aantal negatieve ademtesten	2.355	443	2.798	2.103	2.030	4.133	6.931
	Aantal alerte ademtesten	34	15	49	31	57	88	137
	Aantal positieve ademtesten	64	58	122	80	118	198	320
	Aantal weigeringen ademtesten	1	0	1	0	0	0	1
	Aantal bloedafnames	0	1	1	1	3	4	5
	Aantal intrekkingen rijbewijs	22	23	45	27	38	65	110
	Aantal metingen tijdens controle	1.634	444	2.078	944	979	1.923	4.001
	Aantal gecontroleerde voertuigen	10.143	710	10.853	4.731	2.948	7.679	18.532
Aantal controle-uren	558	173	731	232	258	490	1.221	

		Week			WE			TOTAAL
		Week-dag	Week-nacht	Sous-total	We-dag	We-nacht	Sous-total	
TOTAAL	Aantal uitgevoerde pretesten	72.476	7.062	79.538	45.281	27.459	72.740	152.278
	Aantal negatieve pretesten	70.476	6.607	77.083	43.446	25.382	68.828	145.911
	Aantal positieve pretesten	2.000	455	2.455	1.835	2.077	3.912	6.367
	Aantal uitgevoerde ademtesten	28.467	5.506	33.973	18.490	21.548	40.038	74.011
	Aantal negatieve ademtesten	27.319	4.737	32.056	17.242	19.225	36.467	68.523
	Aantal alerte ademtesten	398	217	615	496	796	1.292	1.907
	Aantal positieve ademtesten	750	552	1.302	752	1.527	2.279	3.581
	Aantal weigeringen ademtesten	7	3	10	5	5	10	20
	Aantal bloedafnames	25	11	36	18	25	43	79
	Aantal intrekkingen rijbewijs	291	229	520	268	519	787	1.307
	Aantal metingen tijdens controle	8.984	2.181	11.165	8.707	7.486	16.193	27.358
	Aantal gecontroleerde voertuigen	99.719	12.115	111.834	61.645	46.853	108.498	220.332
	Aantal controle-uren	3.142	819	3.960	1.666	1.515	3.181	7.141