



# Zomer Bob Campagne 2018

8/06/2018 >>> 3/09/2018

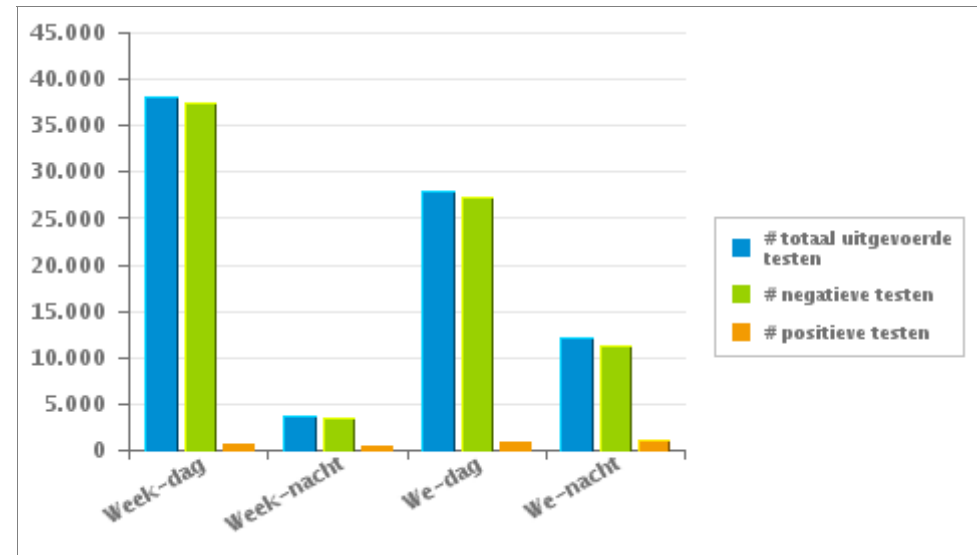
## Waals Gewest

### 1. Huidige campagne

**Er werden 81.873 testen uitgevoerd, waarvan 3,31 % een positief resultaat hadden**

|                             | Week   |       |               | WE     |        |               | TOTAAL        |
|-----------------------------|--------|-------|---------------|--------|--------|---------------|---------------|
|                             | Dag    | Nacht | sub-totaal    | Dag    | Nacht  | sub-totaal    |               |
| # totaal uitgevoerde testen | 38.047 | 3.686 | <b>41.733</b> | 27.977 | 12.163 | <b>40.140</b> | <b>81.873</b> |
| # negatieve testen          | 37.424 | 3.364 | <b>40.788</b> | 27.235 | 11.141 | <b>38.376</b> | <b>79.164</b> |
| # positieve ademtesten      | 425    | 255   | <b>680</b>    | 488    | 766    | <b>1.254</b>  | <b>1.934</b>  |
| # alerte ademtesten         | 198    | 67    | <b>265</b>    | 254    | 256    | <b>510</b>    | <b>775</b>    |
| # positieve testen          | 623    | 322   | <b>945</b>    | 742    | 1.022  | <b>1.764</b>  | <b>2.709</b>  |

*Aantal negatieve testen = aantal negatieve ademtesten + aantal negatieve pré-testen*  
*Aantal positieve testen = aantal positieve ademtesten + aantal alerte ademtesten*





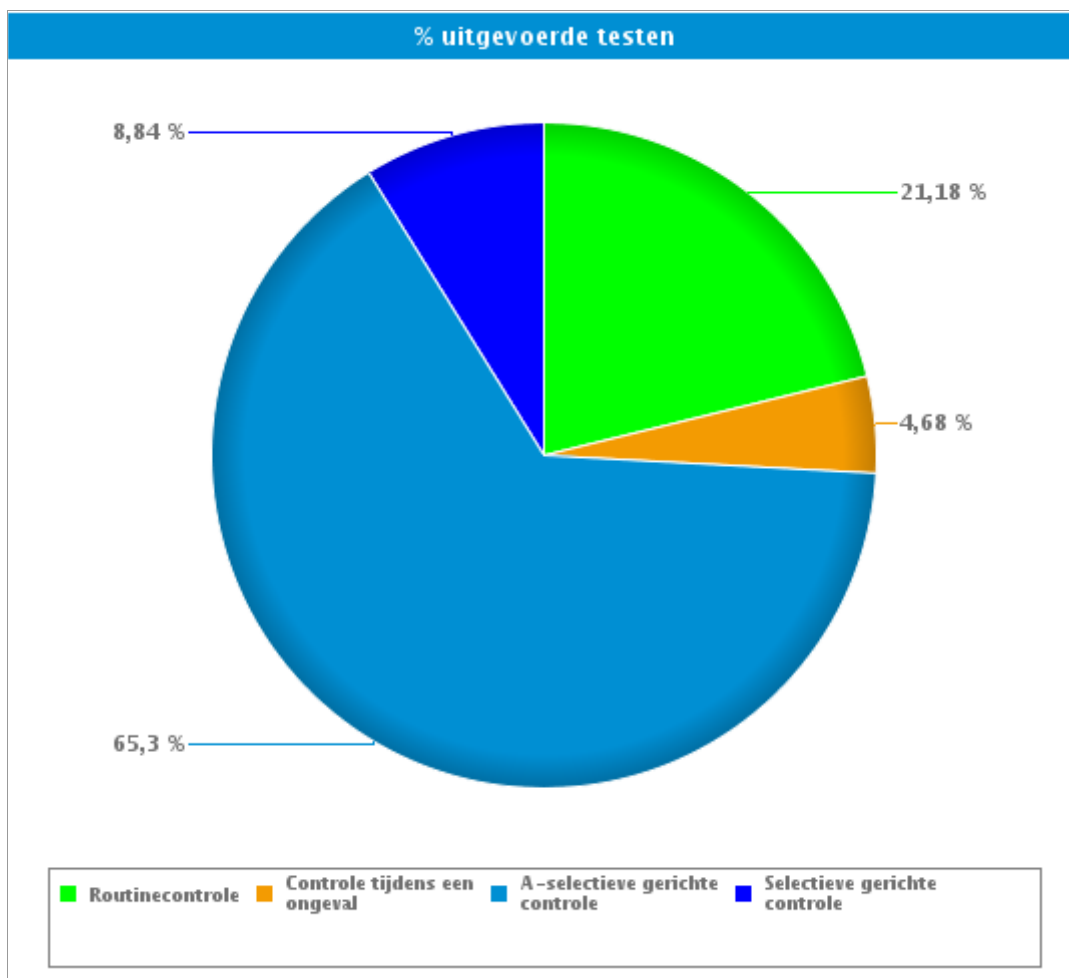
# Zomer Bob Campagne 2018

8/06/2018 >>> 3/09/2018

## Waals Gewest

### 2. Per type controle

|                                |                        | #             | %              |
|--------------------------------|------------------------|---------------|----------------|
| Routinecontrole                | # uitgevoerde testen   | 17.337        | 21,18%         |
|                                | # negatieve pretesten  | 11.980        | 20,33%         |
|                                | # negatieve ademtesten | 4.835         | 23,91%         |
|                                | # alerte ademtesten    | 98            | 12,65%         |
|                                | # positieve ademtesten | 424           | 21,92%         |
| Controle tijdens een ongeval   | # uitgevoerde testen   | 3.833         | 4,68%          |
|                                | # negatieve pretesten  | 577           | 0,98%          |
|                                | # negatieve ademtesten | 2.791         | 13,80%         |
|                                | # alerte ademtesten    | 36            | 4,65%          |
|                                | # positieve ademtesten | 429           | 22,18%         |
| A-selectieve gerichte controle | # uitgevoerde testen   | 53.462        | 65,30%         |
|                                | # negatieve pretesten  | 40.932        | 69,45%         |
|                                | # negatieve ademtesten | 11.099        | 54,88%         |
|                                | # alerte ademtesten    | 559           | 72,13%         |
|                                | # positieve ademtesten | 872           | 45,09%         |
| Selectieve gerichte controle   | # uitgevoerde testen   | 7.241         | 8,84%          |
|                                | # negatieve pretesten  | 5.451         | 9,25%          |
|                                | # negatieve ademtesten | 1.499         | 7,41%          |
|                                | # alerte ademtesten    | 82            | 10,58%         |
|                                | # positieve ademtesten | 209           | 10,81%         |
| <b>TOTAAL</b>                  | # uitgevoerde testen   | <b>81.873</b> | <b>100,00%</b> |
|                                | # negatieve pretesten  | <b>58.940</b> | <b>100,00%</b> |
|                                | # negatieve ademtesten | <b>20.224</b> | <b>100,00%</b> |
|                                | # alerte ademtesten    | <b>775</b>    | <b>100,00%</b> |
|                                | # positieve ademtesten | <b>1.934</b>  | <b>100,00%</b> |



Routinecontrole = « Aanstalten tot sturen » en « Bestuurder (buiten verkeersongeval) »

Controle na een ongeval = « Verkeersongeval met lichamelijk letsel » + « verkeersongeval met stoffelijke schade »



# Zomer Bob Campagne 2018

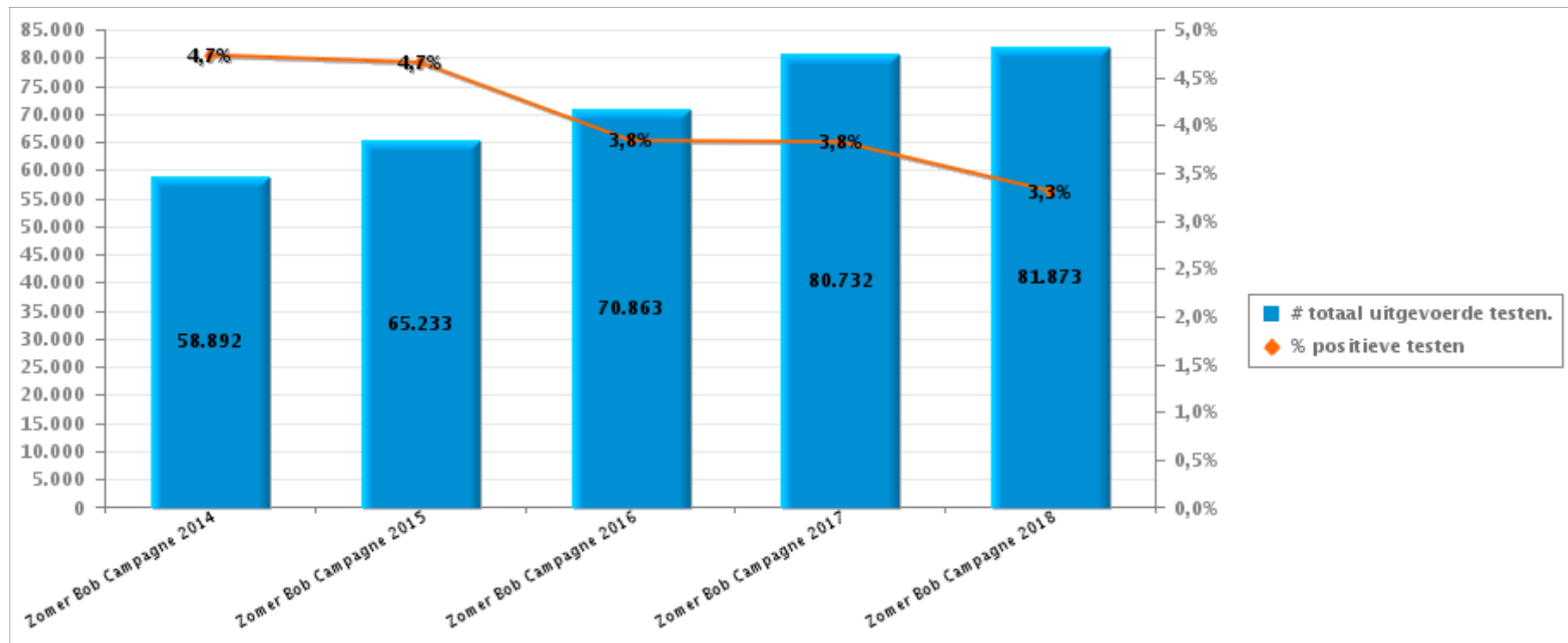
8/06/2018 >>> 3/09/2018

## Waals Gewest

### 3. Vergelijking met de voorgaande BOB-Campagnes

|                        | Zomer Bob Campagne 2014 | Zomer Bob Campagne 2015 | Zomer Bob Campagne 2016 | Zomer Bob Campagne 2017 | Zomer Bob Campagne 2018 |
|------------------------|-------------------------|-------------------------|-------------------------|-------------------------|-------------------------|
| # uitgevoerde testen   | 58.892                  | 65.233                  | 70.863                  | 80.732                  | 81.873                  |
| # alerte ademtesten    | 624                     | 683                     | 701                     | 804                     | 775                     |
| # positieve ademtesten | 2.163                   | 2.354                   | 2.019                   | 2.283                   | 1.934                   |
| # positieve testen     | 2.787                   | 3.037                   | 2.720                   | 3.087                   | 2.709                   |

Aantal positieve testen = aantal positieve ademtesten + aantal alerte ademtesten





# Zomer Bob Campagne 2018

8/06/2018 >>> 3/09/2018

## Waals Gewest

### 4. Bijlage

|  |                               | Week     |            |              | WE     |          |              | TOTAAL        |
|--|-------------------------------|----------|------------|--------------|--------|----------|--------------|---------------|
|  |                               | Week-dag | Week-nacht | Sub-totaal   | We-dag | We-nacht | Sub-totaal   |               |
| Bestuurder buiten verkeersongeval      | Aantal uitgevoerde pretesten  | 7.233    | 817        | <b>8.050</b> | 3.049  | 1.126    | <b>4.175</b> | <b>12.225</b> |
|  | Aantal negatieve pretestens   | 7.143    | 791        | <b>7.934</b> | 2.966  | 1.055    | <b>4.021</b> | <b>11.955</b> |
|  | Aantal positieve pretesten    | 90       | 26         | <b>116</b>   | 83     | 71       | <b>154</b>   | <b>270</b>    |
|  | Aantal uitgevoerde ademtesten | 2.538    | 633        | <b>3.171</b> | 1.482  | 672      | <b>2.154</b> | <b>5.325</b>  |
|  | Aantal negatieve ademtesten   | 2.424    | 539        | <b>2.963</b> | 1.378  | 476      | <b>1.854</b> | <b>4.817</b>  |
|  | Aantal alerte ademtesten      | 25       | 15         | <b>40</b>    | 24     | 33       | <b>57</b>    | <b>97</b>     |
|  | Aantal positieve ademtesten   | 89       | 79         | <b>168</b>   | 80     | 163      | <b>243</b>   | <b>411</b>    |
|  | Aantal weigeringen ademtesten | 1        | 0          | <b>1</b>     | 0      | 2        | <b>2</b>     | <b>3</b>      |
|  | Aantal bloedafnames           | 3        | 0          | <b>3</b>     | 1      | 1        | <b>2</b>     | <b>5</b>      |
|  | Aantal intrekkingen rijbewijs | 40       | 43         | <b>83</b>    | 34     | 106      | <b>140</b>   | <b>223</b>    |
| Verkeersongeval met lichamelijk letsel | Aantal uitgevoerde pretesten  | 69       | 1          | <b>70</b>    | 28     | 9        | <b>37</b>    | <b>107</b>    |
|  | Aantal negatieve pretestens   | 67       | 0          | <b>67</b>    | 26     | 6        | <b>32</b>    | <b>99</b>     |
|  | Aantal positieve pretesten    | 2        | 1          | <b>3</b>     | 2      | 3        | <b>5</b>     | <b>8</b>      |
|  | Aantal uitgevoerde ademtesten | 656      | 70         | <b>726</b>   | 237    | 118      | <b>355</b>   | <b>1.081</b>  |
|  | Aantal negatieve ademtesten   | 597      | 41         | <b>638</b>   | 209    | 60       | <b>269</b>   | <b>907</b>    |
|  | Aantal alerte ademtesten      | 4        | 4          | <b>8</b>     | 2      | 5        | <b>7</b>     | <b>15</b>     |
|  | Aantal positieve ademtesten   | 55       | 25         | <b>80</b>    | 26     | 53       | <b>79</b>    | <b>159</b>    |
|  | Aantal weigeringen ademtesten | 2        | 0          | <b>2</b>     | 0      | 0        | <b>0</b>     | <b>2</b>      |
|  | Aantal bloedafnames           | 5        | 4          | <b>9</b>     | 2      | 6        | <b>8</b>     | <b>17</b>     |
|  | Aantal intrekkingen rijbewijs | 26       | 13         | <b>39</b>    | 13     | 22       | <b>35</b>    | <b>74</b>     |
| Verkeersongeval met stoffelijke schade | Aantal uitgevoerde pretesten  | 366      | 15         | <b>381</b>   | 89     | 27       | <b>116</b>   | <b>497</b>    |
|  | Aantal negatieve pretestens   | 357      | 13         | <b>370</b>   | 84     | 24       | <b>108</b>   | <b>478</b>    |
|  | Aantal positieve pretesten    | 9        | 2          | <b>11</b>    | 5      | 3        | <b>8</b>     | <b>19</b>     |
|  | Aantal uitgevoerde ademtesten | 1.349    | 184        | <b>1.533</b> | 422    | 220      | <b>642</b>   | <b>2.175</b>  |
|  | Aantal negatieve ademtesten   | 1.274    | 130        | <b>1.404</b> | 356    | 124      | <b>480</b>   | <b>1.884</b>  |
|  | Aantal alerte ademtesten      | 7        | 3          | <b>10</b>    | 3      | 8        | <b>11</b>    | <b>21</b>     |
|  | Aantal positieve ademtesten   | 68       | 51         | <b>119</b>   | 63     | 88       | <b>151</b>   | <b>270</b>    |
|  | Aantal weigeringen ademtesten | 3        | 0          | <b>3</b>     | 1      | 0        | <b>1</b>     | <b>4</b>      |
|  | Aantal bloedafnames           | 2        | 0          | <b>2</b>     | 1      | 3        | <b>4</b>     | <b>6</b>      |
|  | Aantal intrekkingen rijbewijs | 35       | 30         | <b>65</b>    | 24     | 48       | <b>72</b>    | <b>137</b>    |
| Aanstalten tot sturen                  | Aantal uitgevoerde pretesten  | 9        | 1          | <b>10</b>    | 13     | 5        | <b>18</b>    | <b>28</b>     |
|  | Aantal negatieve pretestens   | 8        | 1          | <b>9</b>     | 12     | 4        | <b>16</b>    | <b>25</b>     |
|  | Aantal positieve pretesten    | 1        | 0          | <b>1</b>     | 1      | 1        | <b>2</b>     | <b>3</b>      |
|  | Aantal uitgevoerde ademtesten | 7        | 2          | <b>9</b>     | 15     | 8        | <b>23</b>    | <b>32</b>     |
|  | Aantal negatieve ademtesten   | 5        | 1          | <b>6</b>     | 11     | 1        | <b>12</b>    | <b>18</b>     |
|  | Aantal alerte ademtesten      | 0        | 0          | <b>0</b>     | 0      | 1        | <b>1</b>     | <b>1</b>      |
|  | Aantal positieve ademtesten   | 2        | 1          | <b>3</b>     | 4      | 6        | <b>10</b>    | <b>13</b>     |
|  | Aantal weigeringen ademtesten | 0        | 0          | <b>0</b>     | 0      | 0        | <b>0</b>     | <b>0</b>      |
|  | Aantal bloedafnames           | 0        | 0          | <b>0</b>     | 0      | 0        | <b>0</b>     | <b>0</b>      |
|  | Aantal intrekkingen rijbewijs | 1        | 0          | <b>1</b>     | 1      | 1        | <b>2</b>     | <b>3</b>      |



# Zomer Bob Campagne 2018

8/06/2018 >>> 3/09/2018

## Waals Gewest

|                                   |                                  | Week     |            |            | WE     |          |            | TOTAAL |
|-----------------------------------|----------------------------------|----------|------------|------------|--------|----------|------------|--------|
|                                   |                                  | Week-dag | Week-nacht | Sub-totaal | We-dag | We-nacht | Sub-totaal |        |
| A-selectieve<br>gerichte controle | Aantal uitgevoerde pretesten     | 18.327   | 1.335      | 19.662     | 17.231 | 6.804    | 24.035     | 43.697 |
|                                   | Aantal negatieve pretesten       | 17.722   | 1.202      | 18.924     | 15.891 | 6.117    | 22.008     | 40.932 |
|                                   | Aantal positieve pretesten       | 605      | 133        | 738        | 1.340  | 687      | 2.027      | 2.765  |
|                                   | Aantal uitgevoerde ademtesten    | 5.471    | 459        | 5.930      | 4.282  | 2.318    | 6.600      | 12.530 |
|                                   | Aantal negatieve ademtesten      | 5.163    | 338        | 5.501      | 3.808  | 1.790    | 5.598      | 11.099 |
|                                   | Aantal alerte ademtesten         | 138      | 41         | 179        | 202    | 178      | 380        | 559    |
|                                   | Aantal positieve ademtesten      | 170      | 80         | 250        | 272    | 350      | 622        | 872    |
|                                   | Aantal weigeringen ademtesten    | 16       | 1          | 17         | 0      | 1        | 1          | 18     |
|                                   | Aantal bloedafnames              | 1        | 0          | 1          | 2      | 4        | 6          | 7      |
|                                   | Aantal intrekkingen rijbewijs    | 62       | 21         | 83         | 120    | 142      | 262        | 345    |
|                                   | Aantal metingen tijdens controle | 2.916    | 507        | 3.424      | 2.531  | 2.108    | 4.639      | 8.062  |
|                                   | Aantal gecontroleerde voertuigen | 22.723   | 1.650      | 24.373     | 19.814 | 7.624    | 27.438     | 51.811 |
| Aantal controle-uren              | 951                              | 197      | 1.148      | 665        | 461    | 1.126    | 2.274      |        |
| Selectieve<br>gerichte controle   | Aantal uitgevoerde pretesten     | 2.216    | 178        | 2.394      | 2.134  | 1.206    | 3.340      | 5.734  |
|                                   | Aantal negatieve pretesten       | 2.144    | 166        | 2.310      | 2.038  | 1.103    | 3.141      | 5.451  |
|                                   | Aantal positieve pretesten       | 72       | 12         | 84         | 96     | 103      | 199        | 283    |
|                                   | Aantal uitgevoerde ademtesten    | 585      | 165        | 750        | 522    | 518      | 1.040      | 1.790  |
|                                   | Aantal negatieve ademtesten      | 520      | 142        | 662        | 456    | 381      | 837        | 1.499  |
|                                   | Aantal alerte ademtesten         | 24       | 4          | 28         | 23     | 31       | 54         | 82     |
|                                   | Aantal positieve ademtesten      | 41       | 19         | 60         | 43     | 106      | 149        | 209    |
|                                   | Aantal weigeringen ademtesten    | 0        | 0          | 0          | 0      | 0        | 0          | 0      |
|                                   | Aantal bloedafnames              | 1        | 0          | 1          | 3      | 0        | 3          | 4      |
|                                   | Aantal intrekkingen rijbewijs    | 15       | 10         | 25         | 13     | 53       | 66         | 91     |
|                                   | Aantal metingen tijdens controle | 591      | 112        | 703        | 606    | 473      | 1.079      | 1.783  |
|                                   | Aantal gecontroleerde voertuigen | 2.981    | 333        | 3.314      | 2.626  | 1.597    | 4.223      | 7.537  |
| Aantal controle-uren              | 226                              | 53       | 278        | 165        | 135    | 300      | 579        |        |

|        |                                  | Week     |            |            | WE     |          |            | TOTAAL |
|--------|----------------------------------|----------|------------|------------|--------|----------|------------|--------|
|        |                                  | Week-dag | Week-nacht | Sous-total | We-dag | We-nacht | Sous-total |        |
| TOTAAL | Aantal uitgevoerde pretesten     | 28.220   | 2.347      | 30.567     | 22.544 | 9.177    | 31.721     | 62.288 |
|        | Aantal negatieve pretesten       | 27.441   | 2.173      | 29.614     | 21.017 | 8.309    | 29.326     | 58.940 |
|        | Aantal positieve pretesten       | 779      | 174        | 953        | 1.527  | 868      | 2.395      | 3.348  |
|        | Aantal uitgevoerde ademtesten    | 10.606   | 1.513      | 12.119     | 6.960  | 3.854    | 10.814     | 22.933 |
|        | Aantal negatieve ademtesten      | 9.983    | 1.191      | 11.174     | 6.218  | 2.832    | 9.050      | 20.224 |
|        | Aantal alerte ademtesten         | 198      | 67         | 265        | 254    | 256      | 510        | 775    |
|        | Aantal positieve ademtesten      | 425      | 255        | 680        | 488    | 766      | 1.254      | 1.934  |
|        | Aantal weigeringen ademtesten    | 22       | 1          | 23         | 1      | 3        | 4          | 27     |
|        | Aantal bloedafnames              | 12       | 4          | 16         | 9      | 14       | 23         | 39     |
|        | Aantal intrekkingen rijbewijs    | 179      | 117        | 296        | 205    | 372      | 577        | 873    |
|        | Aantal metingen tijdens controle | 3.507    | 620        | 4.127      | 3.137  | 2.581    | 5.718      | 9.845  |
|        | Aantal gecontroleerde voertuigen | 37.917   | 3.682      | 41.599     | 27.604 | 11.367   | 38.971     | 80.570 |
|        | Aantal controle-uren             | 1.177    | 250        | 1.427      | 830    | 596      | 1.426      | 2.852  |