



# Zomer Bob Campagne 2018

8/06/2018 >>> 3/09/2018

Provincie: Antwerpen

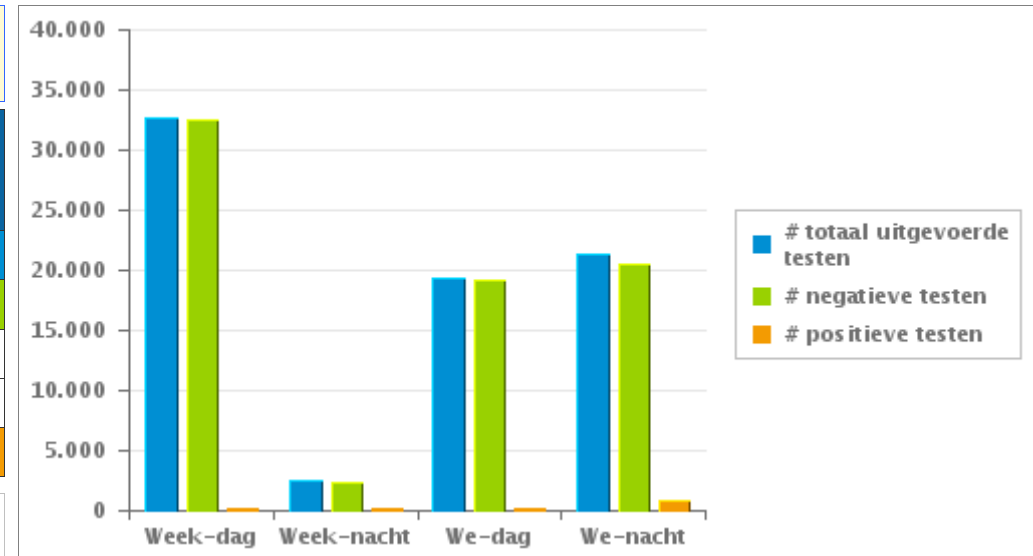
## 1. Huidige campagne

**Uw provincie heeft 76.032 testen uitgevoerd, waarvan 1,97 % een positief resultaat hadden**

	Week			WE			TOTAAL
	Dag	Nacht	sub-totaal	Dag	Nacht	sub-totaal	
# totaal uitgevoerde testen	32.748	2.522	35.270	19.399	21.363	40.762	76.032
# negatieve testen	32.477	2.396	34.873	19.127	20.537	39.664	74.537
# positieve ademtesten	163	96	259	146	505	651	910
# alerte ademtesten	108	30	138	126	321	447	585
# positieve testen	271	126	397	272	826	1.098	1.495

*Aantal negatieve testen = aantal negatieve ademtesten + aantal negatieve pré-testen*

*Aantal positieve testen = aantal positieve ademtesten + aantal alerte ademtesten*





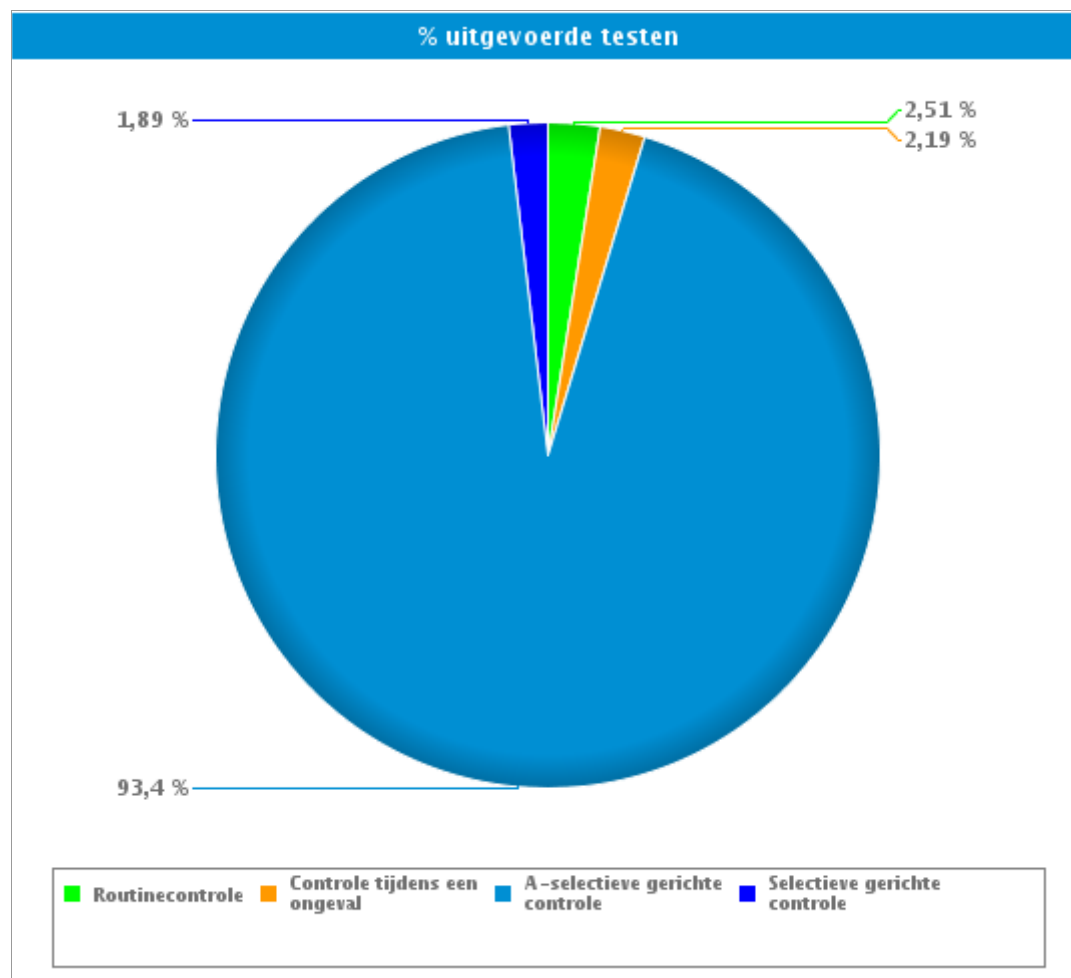
# Zomer Bob Campagne 2018

8/06/2018 >>> 3/09/2018

Provincie: Antwerpen

## 2. Per type controle

	#	%	
Routinecontrole	# uitgevoerde testen	1.910	2,51%
	# negatieve pretesten	1.159	2,18%
	# negatieve ademtesten	635	2,96%
	# alerte ademtesten	16	2,74%
	# positieve ademtesten	100	10,99%
Controle tijdens een ongeval	# uitgevoerde testen	1.666	2,19%
	# negatieve pretesten	458	0,86%
	# negatieve ademtesten	1.071	5,00%
	# alerte ademtesten	13	2,22%
	# positieve ademtesten	124	13,63%
A-selectieve gerichte controle	# uitgevoerde testen	71.016	93,40%
	# negatieve pretesten	50.504	95,12%
	# negatieve ademtesten	19.299	90,01%
	# alerte ademtesten	544	92,99%
	# positieve ademtesten	669	73,52%
Selectieve gerichte controle	# uitgevoerde testen	1.440	1,89%
	# negatieve pretesten	975	1,84%
	# negatieve ademtesten	436	2,03%
	# alerte ademtesten	12	2,05%
	# positieve ademtesten	17	1,87%
<b>TOTAAL</b>	# uitgevoerde testen	76.032	100,00%
	# negatieve pretesten	53.096	100,00%
	# negatieve ademtesten	21.441	100,00%
	# alerte ademtesten	585	100,00%
	# positieve ademtesten	910	100,00%



Routinecontrole = « Aanstalten tot sturen » en « Bestuurder (buiten verkeersongeval) »

Controle na een ongeval = « Verkeersongeval met lichamelijk letsel » + « verkeersongeval met stoffelijke schade »



# Zomer Bob Campagne 2018

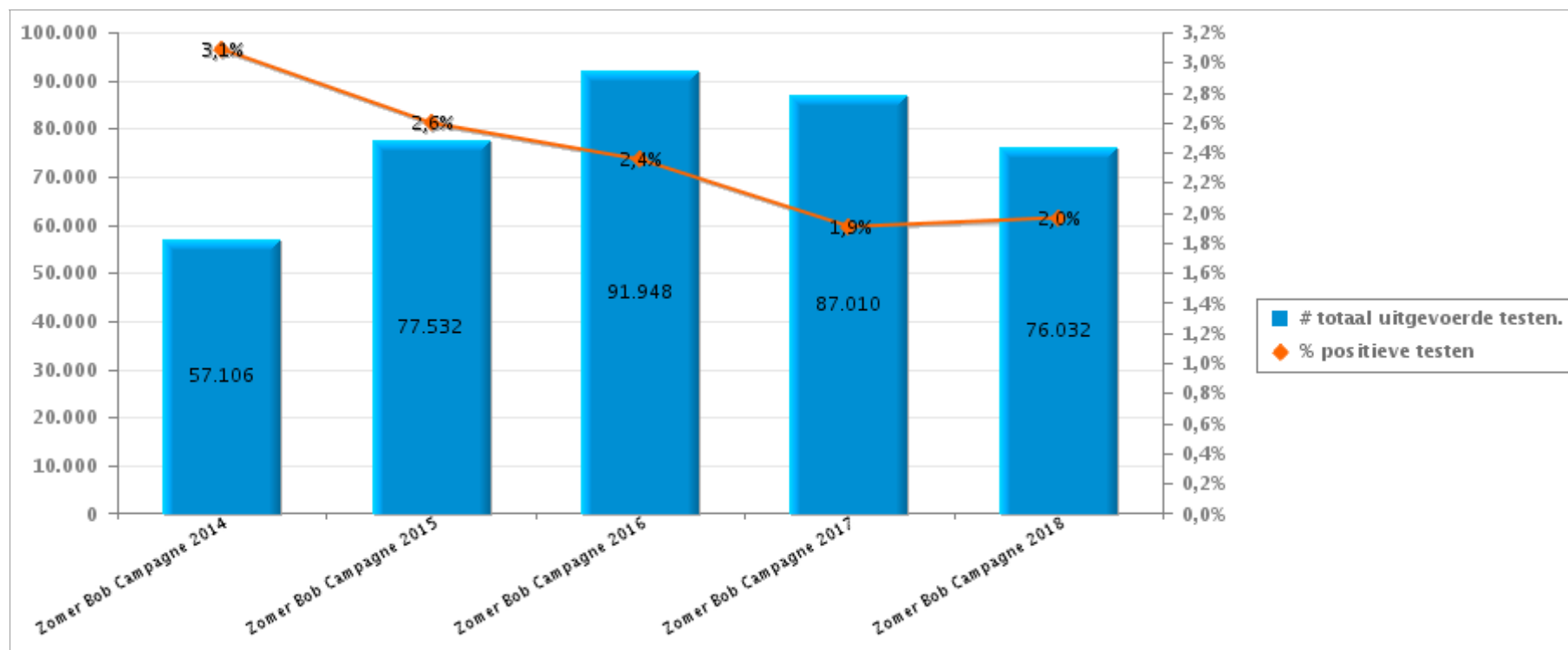
8/06/2018 >>> 3/09/2018

Provincie: Antwerpen

## 3. Vergelijking met de voorgaande BOB-Campagnes

	Zomer Bob Campagne 2014	Zomer Bob Campagne 2015	Zomer Bob Campagne 2016	Zomer Bob Campagne 2017	Zomer Bob Campagne 2018
# uitgevoerde testen	57.106	77.532	91.948	87.010	76.032
# alerte ademtesten	596	776	864	671	585
# positieve ademtesten	1.166	1.237	1.299	988	910
# positieve testen	1.762	2.013	2.163	1.659	1.495

Aantal positieve testen = aantal positieve ademtesten + aantal alerte ademtesten





# Zomer Bob Campagne 2018

8/06/2018 >>> 3/09/2018

Provincie: Antwerpen

## 4. Bijlage1

		Week			WE			TOTAAL
		Week-dag	Week-nacht	Sub-totaal	We-dag	We-nacht	Sub-totaal	
Aanstalten tot sturen	Aantal uitgevoerde pretesten	15	0	15	1	0	1	16
	Aantal negatieve pretesten	15	0	15	0	0	0	15
	Aantal positieve pretesten	0	0	0	1	0	1	1
	Aantal uitgevoerde ademtesten	1	0	1	2	3	5	6
	Aantal negatieve ademtesten	0	0	0	0	0	0	0
	Aantal alerte ademtesten	0	0	0	0	0	0	0
	Aantal positieve ademtesten	1	0	1	2	3	5	6
	Aantal weigeringen ademtesten	0	0	0	0	0	0	0
	Aantal bloedafnames	0	0	0	0	0	0	0
	Aantal intrekkingen rijbewijs	0	0	0	1	0	1	1
Bestuurder buiten verkeersongeval	Aantal uitgevoerde pretesten	651	124	775	292	148	440	1.215
	Aantal negatieve pretesten	619	112	731	289	124	413	1.144
	Aantal positieve pretesten	32	12	44	3	24	27	71
	Aantal uitgevoerde ademtesten	431	88	519	95	131	226	745
	Aantal negatieve ademtesten	411	59	470	88	77	165	635
	Aantal alerte ademtesten	5	4	9	1	6	7	16
	Aantal positieve ademtesten	15	25	40	6	48	54	94
	Aantal weigeringen ademtesten	0	0	0	0	0	0	0
	Aantal bloedafnames	3	0	3	0	0	0	3
	Aantal intrekkingen rijbewijs	10	9	19	3	29	32	51
Verkeersongeval met lichamelijk letsel	Aantal uitgevoerde pretesten	121	8	129	34	14	48	177
	Aantal negatieve pretesten	121	6	127	31	9	40	167
	Aantal positieve pretesten	0	2	2	3	5	8	10
	Aantal uitgevoerde ademtesten	387	30	417	117	30	147	564
	Aantal negatieve ademtesten	372	15	387	107	14	121	508
	Aantal alerte ademtesten	1	1	2	3	3	6	8
	Aantal positieve ademtesten	14	14	28	7	13	20	48
	Aantal weigeringen ademtesten	0	1	1	0	0	0	1
	Aantal bloedafnames	1	1	2	1	2	3	5
	Aantal intrekkingen rijbewijs	8	13	21	3	10	13	34
Verkeersongeval met stoffelijke schade	Aantal uitgevoerde pretesten	207	12	219	73	11	84	303
	Aantal negatieve pretesten	205	10	215	69	7	76	291
	Aantal positieve pretesten	2	2	4	4	4	8	12
	Aantal uitgevoerde ademtesten	424	45	469	129	46	175	644
	Aantal negatieve ademtesten	401	26	427	109	27	136	563
	Aantal alerte ademtesten	3	0	3	2	0	2	5
	Aantal positieve ademtesten	20	19	39	18	19	37	76
	Aantal weigeringen ademtesten	0	0	0	0	0	0	0
	Aantal bloedafnames	0	2	2	0	1	1	3
	Aantal intrekkingen rijbewijs	12	14	26	12	12	24	50



# Zomer Bob Campagne 2018

8/06/2018 >>> 3/09/2018

Provincie: Antwerpen

		Week			WE			TOTAAL
		Week-dag	Week-nacht	Sub-totaal	We-dag	We-nacht	Sub-totaal	
A-selectieve gerichte controle	Aantal uitgevoerde pretesten	24.735	2.072	<b>26.807</b>	15.451	10.188	<b>25.639</b>	<b>52.446</b>
	Aantal negatieve pretesten	24.103	1.972	<b>26.075</b>	14.950	9.479	<b>24.429</b>	<b>50.504</b>
	Aantal positieve pretesten	632	100	<b>732</b>	501	709	<b>1.210</b>	<b>1.942</b>
	Aantal uitgevoerde ademtesten	5.591	247	<b>5.838</b>	3.361	11.313	<b>14.674</b>	<b>20.512</b>
	Aantal negatieve ademtesten	5.385	185	<b>5.570</b>	3.136	10.593	<b>13.729</b>	<b>19.299</b>
	Aantal alerte ademtesten	97	25	<b>122</b>	117	305	<b>422</b>	<b>544</b>
	Aantal positieve ademtesten	109	37	<b>146</b>	108	415	<b>523</b>	<b>669</b>
	Aantal weigeringen ademtesten	0	0	<b>0</b>	0	1	<b>1</b>	<b>1</b>
	Aantal bloedafnames	1	0	<b>1</b>	2	5	<b>7</b>	<b>8</b>
	Aantal intrekkingen rijbewijs	34	10	<b>44</b>	25	107	<b>132</b>	<b>176</b>
	Aantal metingen tijdens controle	1.972	336	<b>2.308</b>	2.600	2.552	<b>5.152</b>	<b>7.460</b>
	Aantal gecontroleerde voertuigen	29.795	2.218	<b>32.013</b>	18.327	20.855	<b>39.182</b>	<b>71.195</b>
	Aantal controle-uren	630	128	<b>758</b>	288	402	<b>689</b>	<b>1.447</b>
Aantal agenten op controle	1.958	564	<b>2.522</b>	915	1.508	<b>2.423</b>	<b>4.945</b>	
Selectieve gerichte controle	Aantal uitgevoerde pretesten	807	9	<b>816</b>	158	54	<b>212</b>	<b>1.028</b>
	Aantal negatieve pretesten	789	8	<b>797</b>	137	41	<b>178</b>	<b>975</b>
	Aantal positieve pretesten	18	1	<b>19</b>	21	13	<b>34</b>	<b>53</b>
	Aantal uitgevoerde ademtesten	62	4	<b>66</b>	219	180	<b>399</b>	<b>465</b>
	Aantal negatieve ademtesten	56	3	<b>59</b>	211	166	<b>377</b>	<b>436</b>
	Aantal alerte ademtesten	2	0	<b>2</b>	3	7	<b>10</b>	<b>12</b>
	Aantal positieve ademtesten	4	1	<b>5</b>	5	7	<b>12</b>	<b>17</b>
	Aantal weigeringen ademtesten	0	0	<b>0</b>	0	0	<b>0</b>	<b>0</b>
	Aantal bloedafnames	0	0	<b>0</b>	0	0	<b>0</b>	<b>0</b>
	Aantal intrekkingen rijbewijs	2	0	<b>2</b>	0	1	<b>1</b>	<b>3</b>
	Aantal metingen tijdens controle	257	3	<b>260</b>	50	104	<b>154</b>	<b>414</b>
	Aantal gecontroleerde voertuigen	831	12	<b>843</b>	366	300	<b>666</b>	<b>1.509</b>
	Aantal controle-uren	80	2	<b>81</b>	10	16	<b>26</b>	<b>107</b>
Aantal agenten op controle	121	8	<b>129</b>	26	71	<b>97</b>	<b>226</b>	

		Week			WE			TOTAAL
		Week-dag	Week-nacht	Sub-totaal	We-dag	We-nacht	Sub-totaal	
TOTAL	Aantal uitgevoerde pretesten	26.536	2.225	<b>28.761</b>	16.009	10.415	<b>26.424</b>	<b>55.185</b>
	Aantal negatieve pretesten	25.852	2.108	<b>27.960</b>	15.476	9.660	<b>25.136</b>	<b>53.096</b>
	Aantal positieve pretesten	684	117	<b>801</b>	533	755	<b>1.288</b>	<b>2.089</b>
	Aantal uitgevoerde ademtesten	6.896	414	<b>7.310</b>	3.923	11.703	<b>15.626</b>	<b>22.936</b>
	Aantal negatieve ademtesten	6.625	288	<b>6.913</b>	3.651	10.877	<b>14.528</b>	<b>21.441</b>
	Aantal alerte ademtesten	108	30	<b>138</b>	126	321	<b>447</b>	<b>585</b>
	Aantal positieve ademtesten	163	96	<b>259</b>	146	505	<b>651</b>	<b>910</b>
	Aantal weigeringen ademtesten	0	1	<b>1</b>	0	1	<b>1</b>	<b>2</b>
	Aantal bloedafnames	5	3	<b>8</b>	3	8	<b>11</b>	<b>19</b>
	Aantal intrekkingen rijbewijs	66	46	<b>112</b>	44	159	<b>203</b>	<b>315</b>
	Aantal metingen tijdens controle	2.229	339	<b>2.568</b>	2.649	2.656	<b>5.306</b>	<b>7.873</b>
	Aantal gecontroleerde voertuigen]	32.884	2.529	<b>35.413</b>	19.425	21.513	<b>40.938</b>	<b>76.351</b>
	Aantal controle-uren	710	129	<b>840</b>	297	418	<b>715</b>	<b>1.555</b>
	Aantal agenten op controle	2.707	755	<b>3.462</b>	1.153	1.793	<b>2.946</b>	<b>6.408</b>