



# Zomer Bob Campagne 2018

8/06/2018 >>> 3/09/2018

Provincie: Brabant Wallon

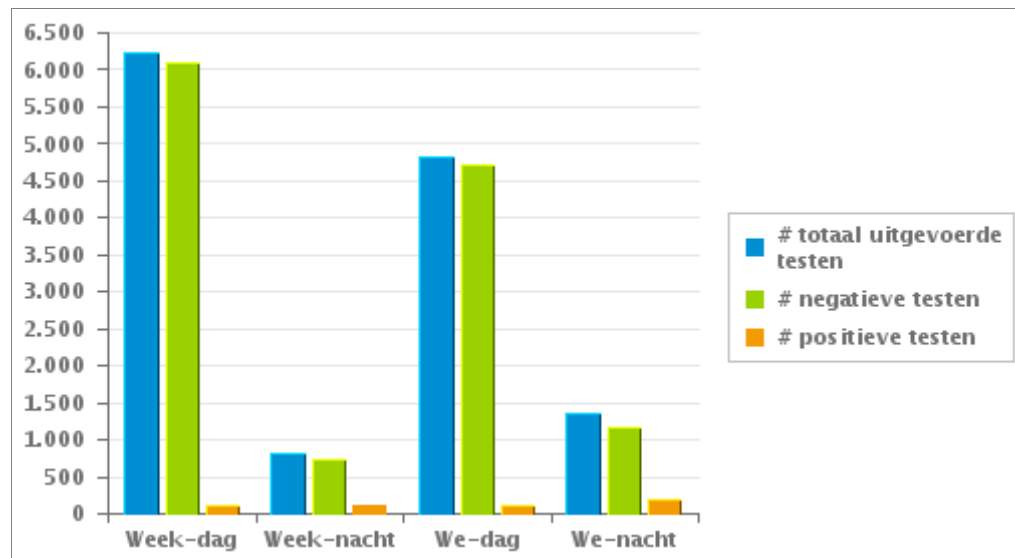
## 1. Huidige campagne

**Uw provincie heeft 13.234 testen uitgevoerd, waarvan 3,98 % een positief resultaat hadden**

	Week			WE			TOTAAL
	Dag	Nacht	sub-totaal	Dag	Nacht	sub-totaal	
# totaal uitgevoerde testen	6.218	824	7.042	4.835	1.357	6.192	13.234
# negatieve testen	6.096	723	6.819	4.721	1.167	5.888	12.707
# positieve ademtesten	76	71	147	65	124	189	336
# alerte ademtesten	46	30	76	49	66	115	191
# positieve testen	122	101	223	114	190	304	527

*Aantal negatieve testen = aantal negatieve ademtesten + aantal negatieve pré-testen*

*Aantal positieve testen = aantal positieve ademtesten + aantal alerte ademtesten*





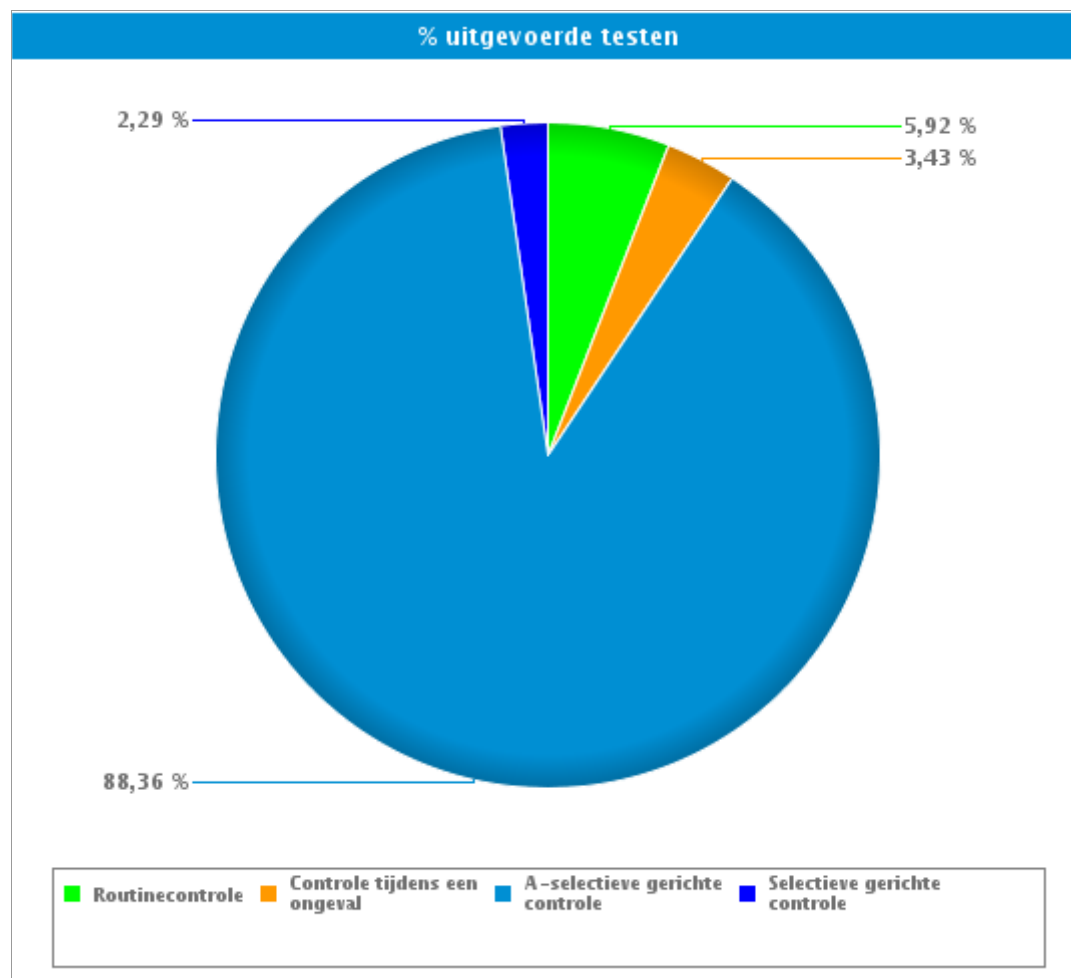
# Zomer Bob Campagne 2018

8/06/2018 >>> 3/09/2018

Provincie: Brabant Wallon

## 2. Per type controle

	#	%	
Routinecontrole	# uitgevoerde testen	783	5,92%
	# negatieve pretesten	4	0,04%
	# negatieve ademtesten	691	20,57%
	# alerte ademtesten	17	8,90%
	# positieve ademtesten	71	21,13%
Controle tijdens een ongeval	# uitgevoerde testen	454	3,43%
	# negatieve pretesten	29	0,31%
	# negatieve ademtesten	367	10,93%
	# alerte ademtesten	6	3,14%
	# positieve ademtesten	52	15,48%
A-selectieve gerichte controle	# uitgevoerde testen	11.694	88,36%
	# negatieve pretesten	9.055	96,87%
	# negatieve ademtesten	2.271	67,61%
	# alerte ademtesten	165	86,39%
	# positieve ademtesten	203	60,42%
Selectieve gerichte controle	# uitgevoerde testen	303	2,29%
	# negatieve pretesten	260	2,78%
	# negatieve ademtesten	30	0,89%
	# alerte ademtesten	3	1,57%
	# positieve ademtesten	10	2,98%
<b>TOTAAL</b>	# uitgevoerde testen	13.234	100,00%
	# negatieve pretesten	9.348	100,00%
	# negatieve ademtesten	3.359	100,00%
	# alerte ademtesten	191	100,00%
	# positieve ademtesten	336	100,00%



Routinecontrole = « Aanstalten tot sturen » en « Bestuurder (buiten verkeersongeval) »

Controle na een ongeval = « Verkeersongeval met lichamelijk letsel » + « verkeersongeval met stoffelijke schade »



# Zomer Bob Campagne 2018

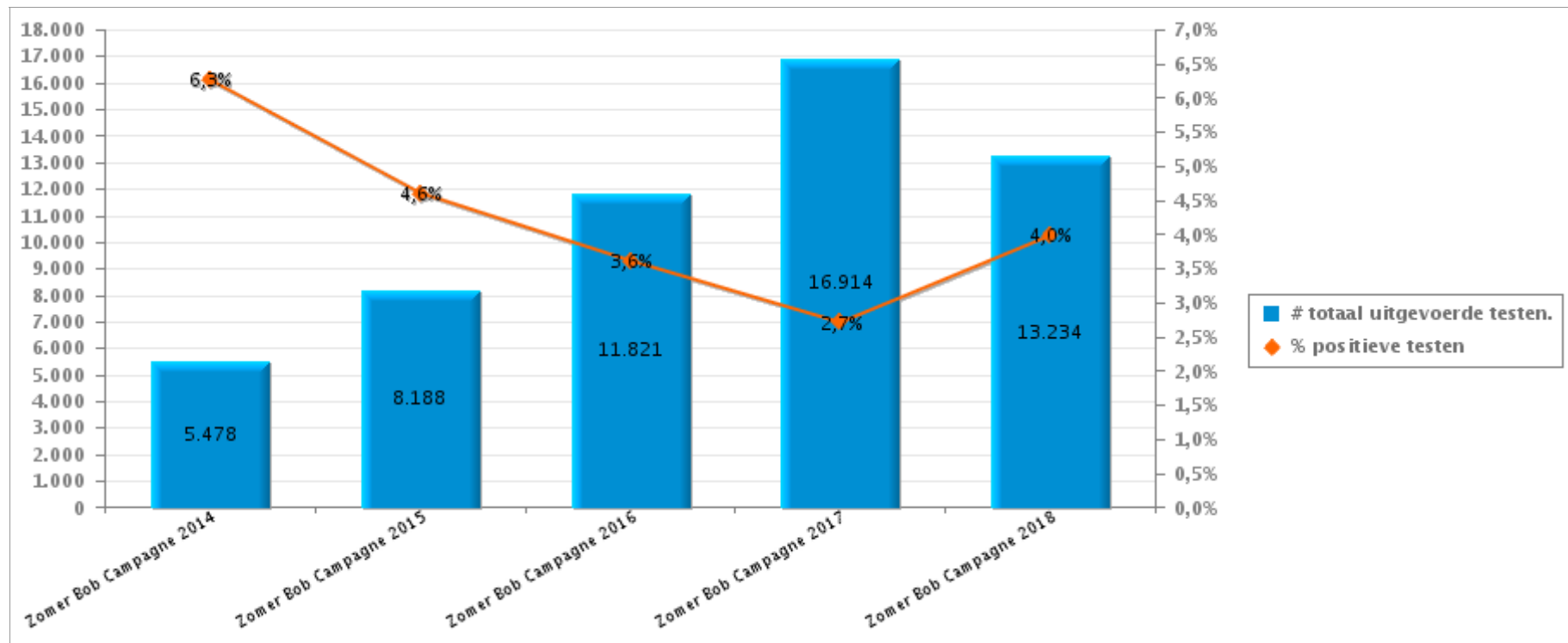
8/06/2018 >>> 3/09/2018

Provincie: Brabant Wallon

## 3. Vergelijking met de voorgaande BOB-Campagnes

	Zomer Bob Campagne 2014	Zomer Bob Campagne 2015	Zomer Bob Campagne 2016	Zomer Bob Campagne 2017	Zomer Bob Campagne 2018
# uitgevoerde testen	5.478	8.188	11.821	16.914	13.234
# alerte ademtesten	89	87	144	150	191
# positieve ademtesten	254	290	283	308	336
# positieve testen	343	377	427	458	527

Aantal positieve testen = aantal positieve ademtesten + aantal alerte ademtesten





# Zomer Bob Campagne 2018

8/06/2018 >>> 3/09/2018

Provincie: Brabant Wallon

## 4. Bijlage1

		Week			WE			TOTAAL
		Week-dag	Week-nacht	Sub-totaal	We-dag	We-nacht	Sub-totaal	
Aanstalten tot sturen	Aantal uitgevoerde pretesten	0	0	0	0	0	0	0
	Aantal negatieve pretesten	0	0	0	0	0	0	0
	Aantal positieve pretesten	0	0	0	0	0	0	0
	Aantal uitgevoerde ademtesten	0	2	2	1	2	3	5
	Aantal negatieve ademtesten	0	1	1	0	0	0	1
	Aantal alerte ademtesten	0	0	0	0	0	0	0
	Aantal positieve ademtesten	0	1	1	1	2	3	4
	Aantal weigeringen ademtesten	0	0	0	0	0	0	0
	Aantal bloedafnames	0	0	0	0	0	0	0
	Aantal intrekkingen rijbewijs	0	0	0	1	0	1	1
Bestuurder buiten verkeersongeval	Aantal uitgevoerde pretesten	1	2	3	1	0	1	4
	Aantal negatieve pretesten	1	2	3	1	0	1	4
	Aantal positieve pretesten	0	0	0	0	0	0	0
	Aantal uitgevoerde ademtesten	331	113	444	207	123	330	774
	Aantal negatieve ademtesten	321	84	405	200	85	285	690
	Aantal alerte ademtesten	1	6	7	1	9	10	17
	Aantal positieve ademtesten	9	23	32	6	29	35	67
	Aantal weigeringen ademtesten	0	0	0	0	1	1	1
	Aantal bloedafnames	0	0	0	0	0	0	0
	Aantal intrekkingen rijbewijs	4	12	16	5	28	33	49
Verkeersongeval met lichamelijk letsel	Aantal uitgevoerde pretesten	4	0	4	3	3	6	10
	Aantal negatieve pretesten	3	0	3	2	1	3	6
	Aantal positieve pretesten	1	0	1	1	2	3	4
	Aantal uitgevoerde ademtesten	95	6	101	35	14	49	150
	Aantal negatieve ademtesten	88	4	92	34	6	40	132
	Aantal alerte ademtesten	1	0	1	0	1	1	2
	Aantal positieve ademtesten	6	2	8	1	7	8	16
	Aantal weigeringen ademtesten	0	0	0	0	0	0	0
	Aantal bloedafnames	0	1	1	0	1	1	2
	Aantal intrekkingen rijbewijs	4	1	5	1	3	4	9
Verkeersongeval met stoffelijke schade	Aantal uitgevoerde pretesten	21	0	21	3	0	3	24
	Aantal negatieve pretesten	20	0	20	3	0	3	23
	Aantal positieve pretesten	1	0	1	0	0	0	1
	Aantal uitgevoerde ademtesten	188	13	201	53	21	74	275
	Aantal negatieve ademtesten	175	3	178	48	9	57	235
	Aantal alerte ademtesten	3	0	3	0	1	1	4
	Aantal positieve ademtesten	10	10	20	5	11	16	36
	Aantal weigeringen ademtesten	1	0	1	0	0	0	1
	Aantal bloedafnames	0	0	0	0	1	1	1
	Aantal intrekkingen rijbewijs	8	8	16	3	11	14	30



# Zomer Bob Campagne 2018

8/06/2018 >>> 3/09/2018

Provincie: Brabant Wallon

		Week			WE			TOTAAL
		Week-dag	Week-nacht	Sub-totaal	We-dag	We-nacht	Sub-totaal	
<b>A-selectieve gerichte controle</b>	Aantal uitgevoerde pretesten	4.369	495	<b>4.864</b>	4.219	959	<b>5.178</b>	<b>10.042</b>
	Aantal negatieve pretesten	4.210	428	<b>4.638</b>	3.617	800	<b>4.417</b>	<b>9.055</b>
	Aantal positieve pretesten	159	67	<b>226</b>	602	159	<b>761</b>	<b>987</b>
	Aantal uitgevoerde ademtesten	1.122	237	<b>1.359</b>	903	377	<b>1.280</b>	<b>2.639</b>
	Aantal negatieve ademtesten	1.033	181	<b>1.214</b>	804	253	<b>1.057</b>	<b>2.271</b>
	Aantal alerte ademtesten	40	23	<b>63</b>	48	54	<b>102</b>	<b>165</b>
	Aantal positieve ademtesten	49	33	<b>82</b>	51	70	<b>121</b>	<b>203</b>
	Aantal weigeringen ademtesten	0	0	<b>0</b>	0	0	<b>0</b>	<b>0</b>
	Aantal bloedafnames	0	0	<b>0</b>	1	0	<b>1</b>	<b>1</b>
	Aantal intrekkingen rijbewijs	28	12	<b>40</b>	43	46	<b>89</b>	<b>129</b>
	Aantal metingen tijdens controle	804	346	<b>1.150</b>	489	415	<b>905</b>	<b>2.055</b>
	Aantal gecontroleerde voertuigen	5.170	660	<b>5.830</b>	4.942	1.171	<b>6.113</b>	<b>11.943</b>
	Aantal controle-uren	207	130	<b>337</b>	119	117	<b>236</b>	<b>572</b>
Aantal agenten op controle	894	353	<b>1.247</b>	497	371	<b>868</b>	<b>2.115</b>	
<b>Selectieve gerichte controle</b>	Aantal uitgevoerde pretesten	238	10	<b>248</b>	5	13	<b>18</b>	<b>266</b>
	Aantal negatieve pretesten	234	9	<b>243</b>	5	12	<b>17</b>	<b>260</b>
	Aantal positieve pretesten	4	1	<b>5</b>	0	1	<b>1</b>	<b>6</b>
	Aantal uitgevoerde ademtesten	14	14	<b>28</b>	8	7	<b>15</b>	<b>43</b>
	Aantal negatieve ademtesten	11	11	<b>22</b>	7	1	<b>8</b>	<b>30</b>
	Aantal alerte ademtesten	1	1	<b>2</b>	0	1	<b>1</b>	<b>3</b>
	Aantal positieve ademtesten	2	2	<b>4</b>	1	5	<b>6</b>	<b>10</b>
	Aantal weigeringen ademtesten	0	0	<b>0</b>	0	0	<b>0</b>	<b>0</b>
	Aantal bloedafnames	0	0	<b>0</b>	0	0	<b>0</b>	<b>0</b>
	Aantal intrekkingen rijbewijs	1	0	<b>1</b>	0	4	<b>4</b>	<b>5</b>
	Aantal metingen tijdens controle	72	18	<b>90</b>	13	18	<b>31</b>	<b>121</b>
	Aantal gecontroleerde voertuigen	248	24	<b>272</b>	14	19	<b>33</b>	<b>305</b>
	Aantal controle-uren	15	5	<b>20</b>	3	5	<b>9</b>	<b>28</b>
Aantal agenten op controle	95	25	<b>120</b>	17	26	<b>43</b>	<b>163</b>	

		Week			WE			TOTAAL
		Week-dag	Week-nacht	Sub-totaal	We-dag	We-nacht	Sub-totaal	
<b>TOTAL</b>	<b>Aantal uitgevoerde pretesten</b>	4.633	507	<b>5.140</b>	4.231	975	<b>5.206</b>	<b>10.346</b>
	<b>Aantal negatieve pretesten</b>	4.468	439	<b>4.907</b>	3.628	813	<b>4.441</b>	<b>9.348</b>
	<b>Aantal positieve pretesten</b>	165	68	<b>233</b>	603	162	<b>765</b>	<b>998</b>
	<b>Aantal uitgevoerde ademtesten</b>	1.750	385	<b>2.135</b>	1.207	544	<b>1.751</b>	<b>3.886</b>
	<b>Aantal negatieve ademtesten</b>	1.628	284	<b>1.912</b>	1.093	354	<b>1.447</b>	<b>3.359</b>
	<b>Aantal alerte ademtesten</b>	46	30	<b>76</b>	49	66	<b>115</b>	<b>191</b>
	<b>Aantal positieve ademtesten</b>	76	71	<b>147</b>	65	124	<b>189</b>	<b>336</b>
	<b>Aantal weigeringen ademtesten</b>	1	0	<b>1</b>	0	1	<b>1</b>	<b>2</b>
	<b>Aantal bloedafnames</b>	0	1	<b>1</b>	1	2	<b>3</b>	<b>4</b>
	<b>Aantal intrekkingen rijbewijs</b>	45	33	<b>78</b>	53	92	<b>145</b>	<b>223</b>
	<b>Aantal metingen tijdens controle</b>	876	364	<b>1.240</b>	502	433	<b>935</b>	<b>2.176</b>
	<b>Aantal gecontroleerde voertuigen]</b>	6.062	822	<b>6.884</b>	5.262	1.355	<b>6.617</b>	<b>13.501</b>
	<b>Aantal controle-uren</b>	222	134	<b>356</b>	122	122	<b>244</b>	<b>600</b>
	<b>Aantal agenten op controle</b>	1.379	516	<b>1.895</b>	646	593	<b>1.239</b>	<b>3.134</b>