



Zomer Bob Campagne 2018

8/06/2018 >>> 3/09/2018

Provincie: Hainaut

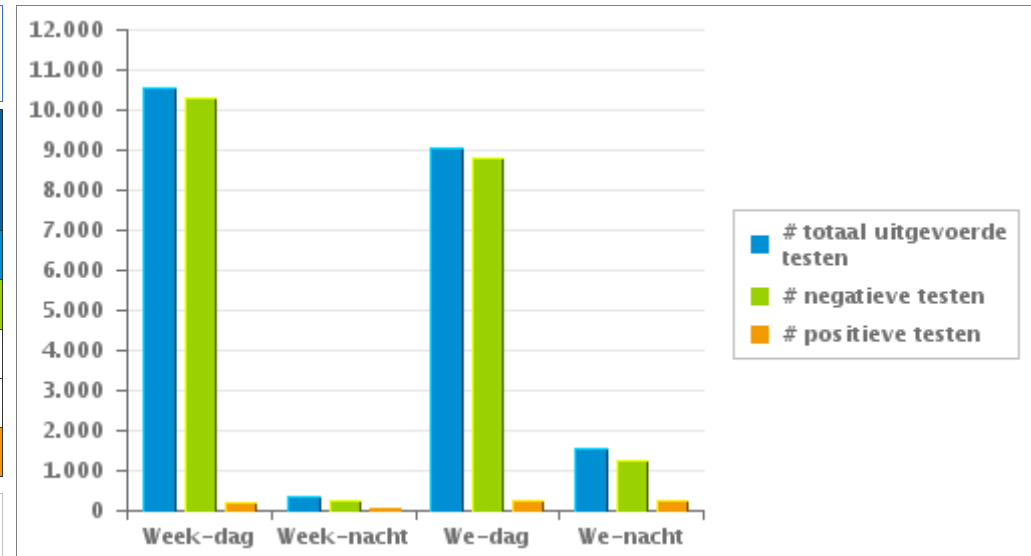
1. Huidige campagne

Uw provincie heeft 21.514 testen uitgevoerd, waarvan 3,95 % een positief resultaat hadden

	Week			WE			TOTAAL
	Dag	Nacht	sub-totaal	Dag	Nacht	sub-totaal	
# totaal uitgevoerde testen	10.540	356	10.896	9.070	1.548	10.618	21.514
# negatieve testen	10.314	279	10.593	8.795	1.276	10.071	20.664
# positieve ademtesten	170	67	237	188	220	408	645
# alerte ademtesten	56	10	66	87	52	139	205
# positieve testen	226	77	303	275	272	547	850

Aantal negatieve testen = aantal negatieve ademtesten + aantal negatieve pré-testen

Aantal positieve testen = aantal positieve ademtesten + aantal alerte ademtesten





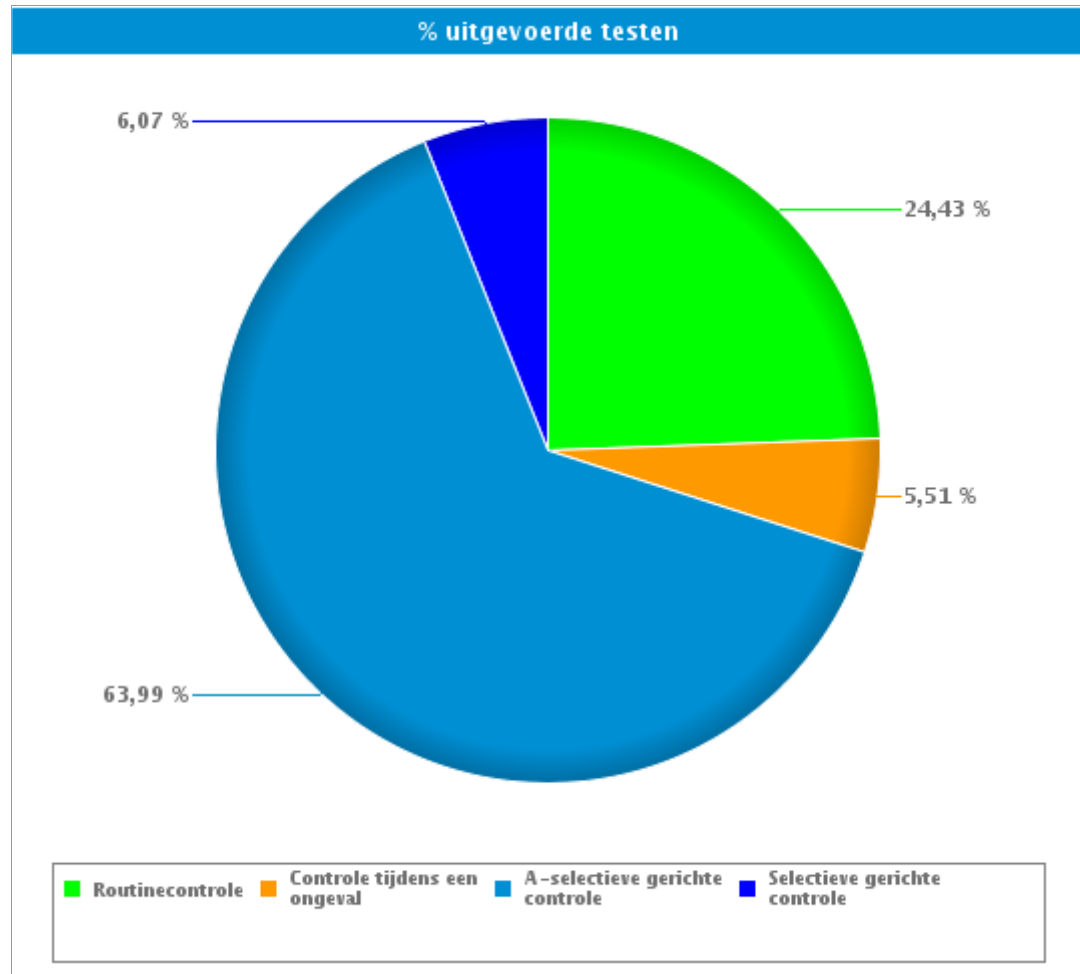
Zomer Bob Campagne 2018

8/06/2018 >>> 3/09/2018

Provincie: Hainaut

2. Per type controle

		#	%
Routinecontrole	# uitgevoerde testen	5.256	24,43%
	# negatieve pretesten	3.488	25,62%
	# negatieve ademtesten	1.581	22,42%
	# alerte ademtesten	30	14,63%
	# positieve ademtesten	157	24,34%
Controle tijdens een ongeval	# uitgevoerde testen	1.186	5,51%
	# negatieve pretesten	106	0,78%
	# negatieve ademtesten	908	12,88%
	# alerte ademtesten	12	5,85%
	# positieve ademtesten	160	24,81%
A-selectieve gerichte controle	# uitgevoerde testen	13.767	63,99%
	# negatieve pretesten	9.064	66,58%
	# negatieve ademtesten	4.313	61,17%
	# alerte ademtesten	138	67,32%
	# positieve ademtesten	252	39,07%
Selectieve gerichte controle	# uitgevoerde testen	1.305	6,07%
	# negatieve pretesten	955	7,02%
	# negatieve ademtesten	249	3,53%
	# alerte ademtesten	25	12,20%
	# positieve ademtesten	76	11,78%
TOTAAL	# uitgevoerde testen	21.514	100,00%
	# negatieve pretesten	13.613	100,00%
	# negatieve ademtesten	7.051	100,00%
	# alerte ademtesten	205	100,00%
	# positieve ademtesten	645	100,00%



Routinecontrole = « Aanstalten tot sturen » en « Bestuurder (buiten verkeersongeval) »

Controle na een ongeval = « Verkeersongeval met lichamelijk letsel » + « verkeersongeval met stoffelijke schade »



Zomer Bob Campagne 2018

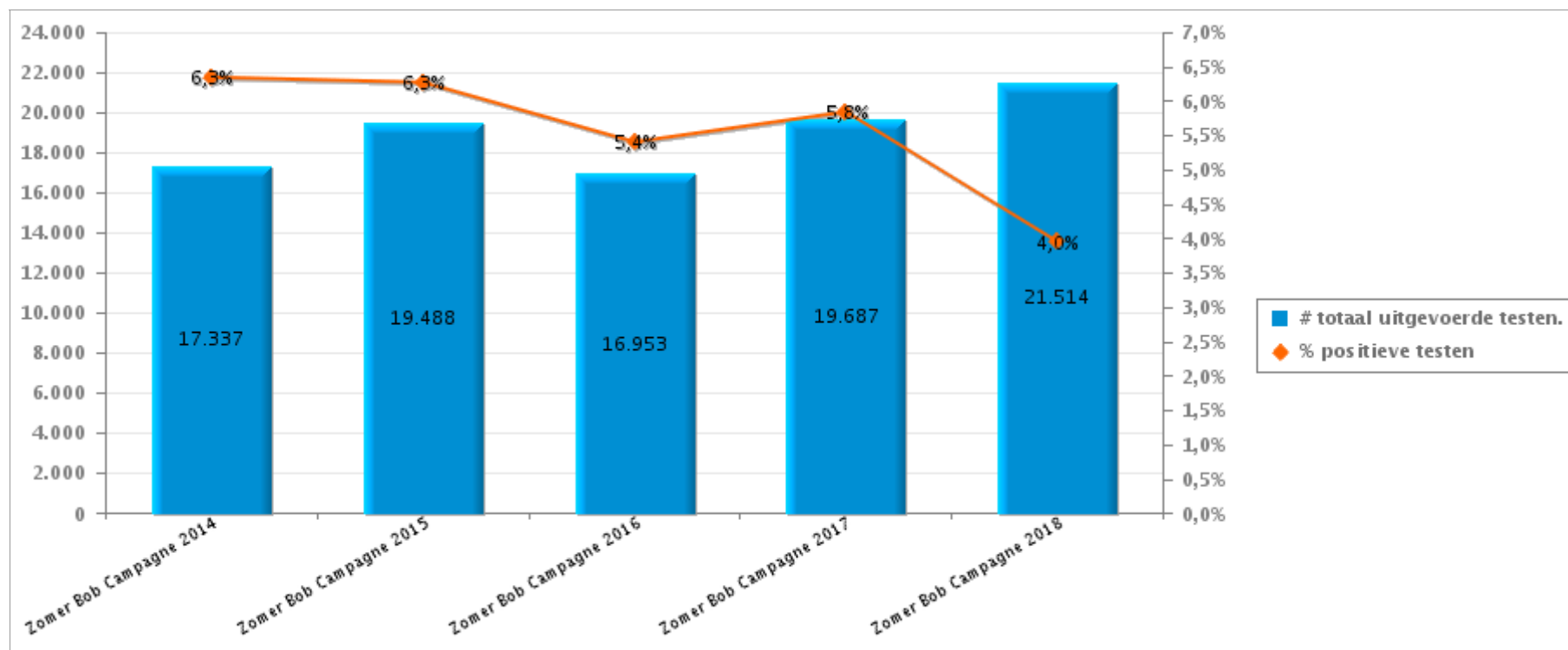
8/06/2018 >>> 3/09/2018

Provincie: Hainaut

3. Vergelijking met de voorgaande BOB-Campagnes

	Zomer Bob Campagne 2014	Zomer Bob Campagne 2015	Zomer Bob Campagne 2016	Zomer Bob Campagne 2017	Zomer Bob Campagne 2018
# uitgevoerde testen	17.337	19.488	16.953	19.687	21.514
# alerte ademtesten	226	248	202	255	205
# positieve ademtesten	874	974	714	895	645
# positieve testen	1.100	1.222	916	1.150	850

Aantal positieve testen = aantal positieve ademtesten + aantal alerte ademtesten





Zomer Bob Campagne 2018

8/06/2018 >>> 3/09/2018

Provincie: Hainaut

4. Bijlage1

		Week			WE			TOTAAL
		Week-dag	Week-nacht	Sub-totaal	We-dag	We-nacht	Sub-totaal	
Aanstalten tot sturen	Aantal uitgevoerde pretesten	1	0	1	13	5	18	19
	Aantal negatieve pretesten	0	0	0	12	4	16	16
	Aantal positieve pretesten	1	0	1	1	1	2	3
	Aantal uitgevoerde ademtesten	3	0	3	5	4	9	12
	Aantal negatieve ademtesten	2	0	2	4	0	4	6
	Aantal alerte ademtesten	0	0	0	0	1	1	1
	Aantal positieve ademtesten	1	0	1	1	3	4	5
	Aantal weigeringen ademtesten	0	0	0	0	0	0	0
	Aantal bloedafnames	0	0	0	0	0	0	0
	Aantal intrekkingen rijbewijs	0	0	0	0	1	1	1
Bestuurder buiten verkeersongeval	Aantal uitgevoerde pretesten	2.618	81	2.699	751	119	870	3.569
	Aantal negatieve pretesten	2.571	77	2.648	709	115	824	3.472
	Aantal positieve pretesten	47	4	51	42	4	46	97
	Aantal uitgevoerde ademtesten	993	121	1.114	478	164	642	1.756
	Aantal negatieve ademtesten	937	99	1.036	441	98	539	1.575
	Aantal alerte ademtesten	9	4	13	8	8	16	29
	Aantal positieve ademtesten	47	18	65	29	58	87	152
	Aantal weigeringen ademtesten	0	0	0	0	1	1	1
	Aantal bloedafnames	0	0	0	0	1	1	1
	Aantal intrekkingen rijbewijs	19	8	27	5	28	33	60
Verkeersongeval met lichamelijk letsel	Aantal uitgevoerde pretesten	12	0	12	8	0	8	20
	Aantal negatieve pretesten	12	0	12	8	0	8	20
	Aantal positieve pretesten	0	0	0	0	0	0	0
	Aantal uitgevoerde ademtesten	242	24	266	63	34	97	363
	Aantal negatieve ademtesten	216	12	228	51	18	69	297
	Aantal alerte ademtesten	0	2	2	0	1	1	3
	Aantal positieve ademtesten	26	10	36	12	15	27	63
	Aantal weigeringen ademtesten	1	0	1	0	0	0	1
	Aantal bloedafnames	3	2	5	0	2	2	7
	Aantal intrekkingen rijbewijs	13	6	19	7	9	16	35
Verkeersongeval met stoffelijke schade	Aantal uitgevoerde pretesten	61	4	65	20	3	23	88
	Aantal negatieve pretesten	60	3	63	20	3	23	86
	Aantal positieve pretesten	1	1	2	0	0	0	2
	Aantal uitgevoerde ademtesten	442	56	498	150	69	219	717
	Aantal negatieve ademtesten	420	37	457	122	32	154	611
	Aantal alerte ademtesten	2	2	4	3	2	5	9
	Aantal positieve ademtesten	20	17	37	25	35	60	97
	Aantal weigeringen ademtesten	0	0	0	0	0	0	0
	Aantal bloedafnames	1	0	1	0	1	1	2
	Aantal intrekkingen rijbewijs	11	10	21	14	18	32	53



Zomer Bob Campagne 2018

8/06/2018 >>> 3/09/2018

Provincie: Hainaut

		Week			WE			TOTAAL
		Week-dag	Week-nacht	Sub-totaal	We-dag	We-nacht	Sub-totaal	
A-selectieve gerichte controle	Aantal uitgevoerde pretesten	3.651	2	3.653	5.279	680	5.959	9.612
	Aantal negatieve pretesten	3.538	2	3.540	4.936	588	5.524	9.064
	Aantal positieve pretesten	113	0	113	343	92	435	548
	Aantal uitgevoerde ademtesten	2.217	64	2.281	2.029	393	2.422	4.703
	Aantal negatieve ademtesten	2.124	48	2.172	1.855	286	2.141	4.313
	Aantal alerte ademtesten	39	1	40	65	33	98	138
	Aantal positieve ademtesten	54	15	69	109	74	183	252
	Aantal weigeringen ademtesten	16	0	16	0	0	0	16
	Aantal bloedafnames	0	0	0	0	1	1	1
	Aantal intrekkingen rijbewijs	15	6	21	32	25	57	78
	Aantal metingen tijdens controle	558	3	561	595	275	870	1.432
	Aantal gecontroleerde voertuigen	5.745	66	5.811	6.390	975	7.365	13.176
	Aantal controle-uren	210	2	211	163	57	220	431
Aantal agenten op controle	1.176	77	1.253	710	349	1.059	2.312	
Selectieve gerichte controle	Aantal uitgevoerde pretesten	366	0	366	593	82	675	1.041
	Aantal negatieve pretesten	333	0	333	547	75	622	955
	Aantal positieve pretesten	33	0	33	46	7	53	86
	Aantal uitgevoerde ademtesten	129	9	138	113	99	212	350
	Aantal negatieve ademtesten	101	1	102	90	57	147	249
	Aantal alerte ademtesten	6	1	7	11	7	18	25
	Aantal positieve ademtesten	22	7	29	12	35	47	76
	Aantal weigeringen ademtesten	0	0	0	0	0	0	0
	Aantal bloedafnames	1	0	1	3	0	3	4
	Aantal intrekkingen rijbewijs	10	7	17	6	29	35	52
	Aantal metingen tijdens controle	98	1	99	162	53	215	314
	Aantal gecontroleerde voertuigen	470	9	479	705	181	886	1.365
	Aantal controle-uren	20	0	20	34	16	49	69
Aantal agenten op controle	122	11	133	131	73	204	337	

		Week			WE			TOTAAL
		Week-dag	Week-nacht	Sub-totaal	We-dag	We-nacht	Sub-totaal	
TOTAL	Aantal uitgevoerde pretesten	6.709	87	6.796	6.664	889	7.553	14.349
	Aantal negatieve pretesten	6.514	82	6.596	6.232	785	7.017	13.613
	Aantal positieve pretesten	195	5	200	432	104	536	736
	Aantal uitgevoerde ademtesten	4.026	274	4.300	2.838	763	3.601	7.901
	Aantal negatieve ademtesten	3.800	197	3.997	2.563	491	3.054	7.051
	Aantal alerte ademtesten	56	10	66	87	52	139	205
	Aantal positieve ademtesten	170	67	237	188	220	408	645
	Aantal weigeringen ademtesten	17	0	17	0	1	1	18
	Aantal bloedafnames	5	2	7	3	5	8	15
	Aantal intrekkingen rijbewijs	68	37	105	64	110	174	279
	Aantal metingen tijdens controle	657	4	660	757	328	1.085	1.745
	Aantal gecontroleerde voertuigen]	10.563	359	10.922	8.430	1.566	9.996	20.918
	Aantal controle-uren	230	2	232	197	72	269	500
	Aantal agenten op controle	1.614	163	1.777	997	535	1.532	3.309