



# Zomer Bob Campagne 2018

8/06/2018 >>> 3/09/2018

Provincie: Liège

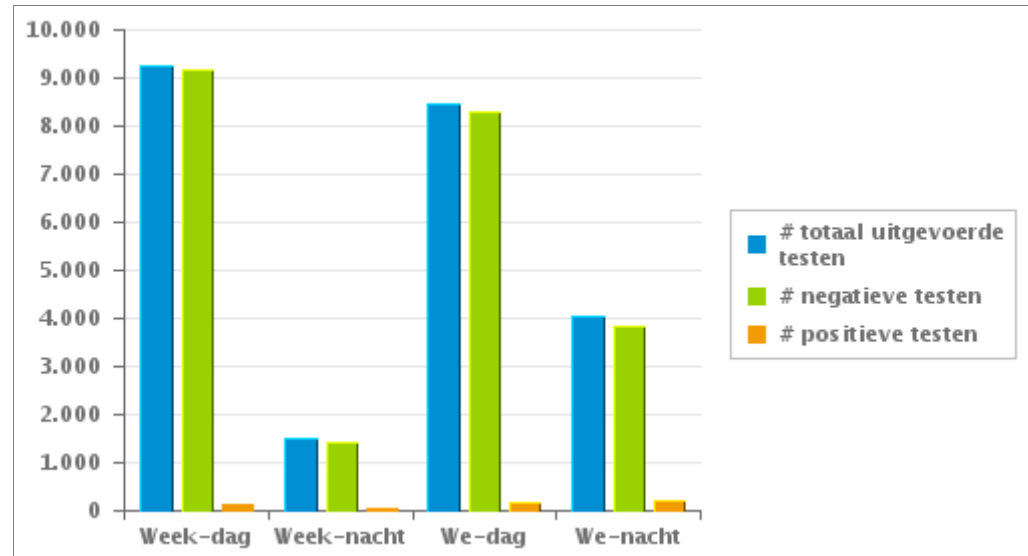
## 1. Huidige campagne

**Uw provincie heeft 23.318 testen uitgevoerd, waarvan 2,63 % een positief resultaat hadden**

	Week			WE			TOTAAL
	Dag	Nacht	sub-totaal	Dag	Nacht	sub-totaal	
# totaal uitgevoerde testen	9.269	1.510	10.779	8.476	4.063	12.539	23.318
# negatieve testen	9.149	1.440	10.589	8.285	3.831	12.116	22.705
# positieve ademtesten	80	53	133	110	168	278	411
# alerte ademtesten	40	17	57	81	64	145	202
# positieve testen	120	70	190	191	232	423	613

*Aantal negatieve testen = aantal negatieve ademtesten + aantal negatieve pré-testen*

*Aantal positieve testen = aantal positieve ademtesten + aantal alerte ademtesten*





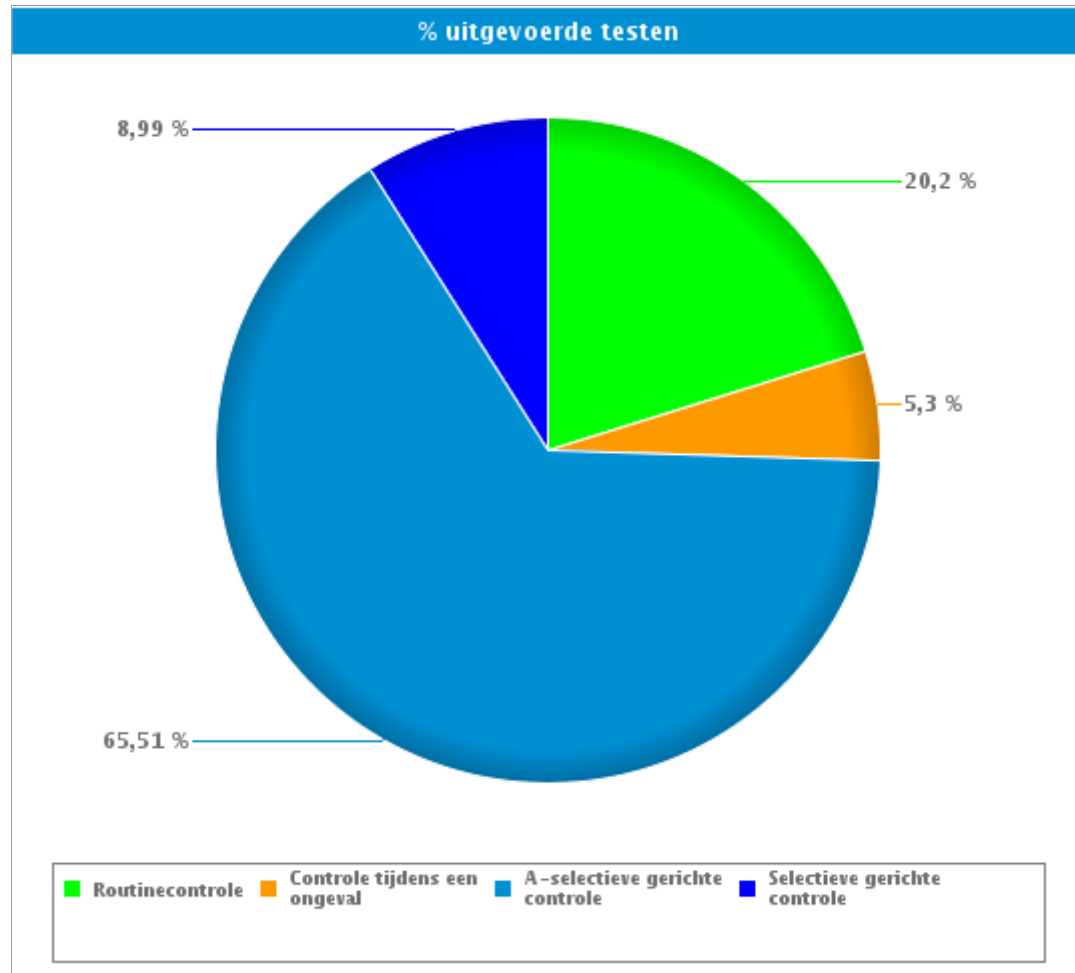
# Zomer Bob Campagne 2018

8/06/2018 >>> 3/09/2018

Provincie: Liège

## 2. Per type controle

	#	%
Routinecontrole	# uitgevoerde testen	4.710 20,20%
	# negatieve pretesten	2.410 13,94%
	# negatieve ademtesten	2.190 40,41%
	# alerte ademtesten	26 12,87%
	# positieve ademtesten	84 20,44%
Controle tijdens een ongeval	# uitgevoerde testen	1.235 5,30%
	# negatieve pretesten	382 2,21%
	# negatieve ademtesten	728 13,43%
	# alerte ademtesten	8 3,96%
	# positieve ademtesten	117 28,47%
A-selectieve gerichte controle	# uitgevoerde testen	15.276 65,51%
	# negatieve pretesten	13.551 78,39%
	# negatieve ademtesten	1.424 26,28%
	# alerte ademtesten	130 64,36%
	# positieve ademtesten	171 41,61%
Selectieve gerichte controle	# uitgevoerde testen	2.097 8,99%
	# negatieve pretesten	943 5,46%
	# negatieve ademtesten	1.077 19,87%
	# alerte ademtesten	38 18,81%
	# positieve ademtesten	39 9,49%
<b>TOTAAL</b>	# uitgevoerde testen	<b>23.318 100,00%</b>
	# negatieve pretesten	<b>17.286 100,00%</b>
	# negatieve ademtesten	<b>5.419 100,00%</b>
	# alerte ademtesten	<b>202 100,00%</b>
	# positieve ademtesten	<b>411 100,00%</b>



Routinecontrole = « Aanstalten tot sturen » en « Bestuurder (buiten verkeersongeval) »

Controle na een ongeval = « Verkeersongeval met lichamelijk letsel » + « verkeersongeval met stoffelijke schade »



# Zomer Bob Campagne 2018

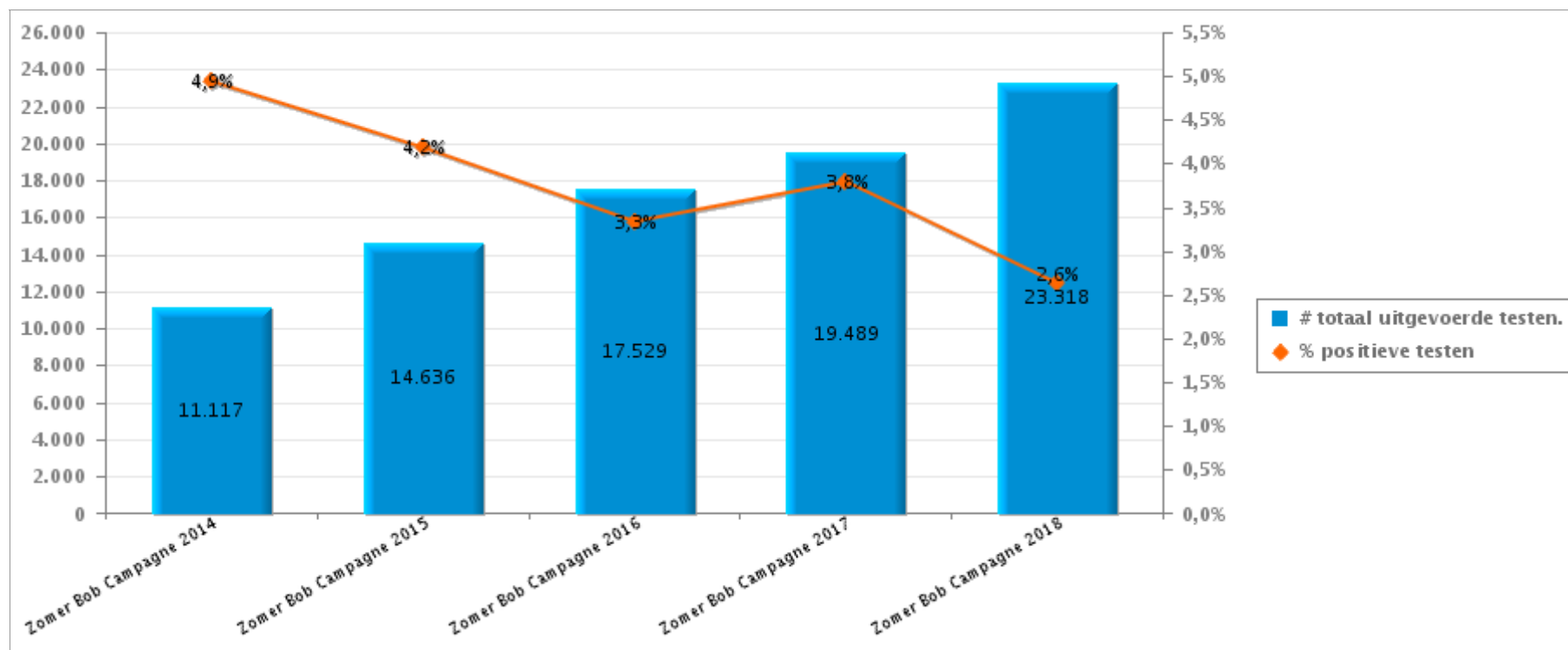
8/06/2018 >>> 3/09/2018

Provincie: Liège

## 3. Vergelijking met de voorgaande BOB-Campagnes

	Zomer Bob Campagne 2014	Zomer Bob Campagne 2015	Zomer Bob Campagne 2016	Zomer Bob Campagne 2017	Zomer Bob Campagne 2018
# uitgevoerde testen	11.117	14.636	17.529	19.489	23.318
# alerte ademtesten	115	149	141	208	202
# positieve ademtesten	434	463	444	531	411
# positieve testen	549	612	585	739	613

Aantal positieve testen = aantal positieve ademtesten + aantal alerte ademtesten





# Zomer Bob Campagne 2018

8/06/2018 >>> 3/09/2018

Provincie: Liège

## 4. Bijlage1

		Week			WE			TOTAAL
		Week-dag	Week-nacht	Sub-totaal	We-dag	We-nacht	Sub-totaal	
Aanstalten tot sturen	Aantal uitgevoerde pretesten	0	1	1	0	0	0	1
	Aantal negatieve pretesten	0	1	1	0	0	0	1
	Aantal positieve pretesten	0	0	0	0	0	0	0
	Aantal uitgevoerde ademtesten	3	0	3	7	1	8	11
	Aantal negatieve ademtesten	3	0	3	6	1	7	10
	Aantal alerte ademtesten	0	0	0	0	0	0	0
	Aantal positieve ademtesten	0	0	0	1	0	1	1
	Aantal weigeringen ademtesten	0	0	0	0	0	0	0
	Aantal bloedafnames	0	0	0	0	0	0	0
	Aantal intrekkingen rijbewijs	0	0	0	0	0	0	0
Bestuurder buiten verkeersongeval	Aantal uitgevoerde pretesten	1.231	221	1.452	522	505	1.027	2.479
	Aantal negatieve pretesten	1.225	211	1.436	515	458	973	2.409
	Aantal positieve pretesten	6	10	16	7	47	54	70
	Aantal uitgevoerde ademtesten	948	338	1.286	680	323	1.003	2.289
	Aantal negatieve ademtesten	936	315	1.251	661	268	929	2.180
	Aantal alerte ademtesten	4	3	7	6	13	19	26
	Aantal positieve ademtesten	8	20	28	13	42	55	83
	Aantal weigeringen ademtesten	0	0	0	0	0	0	0
	Aantal bloedafnames	0	0	0	0	0	0	0
	Aantal intrekkingen rijbewijs	4	14	18	6	30	36	54
Verkeersongeval met lichamelijk letsel	Aantal uitgevoerde pretesten	40	1	41	15	6	21	62
	Aantal negatieve pretesten	39	0	39	14	5	19	58
	Aantal positieve pretesten	1	1	2	1	1	2	4
	Aantal uitgevoerde ademtesten	186	23	209	69	37	106	315
	Aantal negatieve ademtesten	168	15	183	60	14	74	257
	Aantal alerte ademtesten	2	1	3	1	0	1	4
	Aantal positieve ademtesten	16	7	23	8	23	31	54
	Aantal weigeringen ademtesten	1	0	1	0	0	0	1
	Aantal bloedafnames	0	1	1	1	1	2	3
	Aantal intrekkingen rijbewijs	4	2	6	1	6	7	13
Verkeersongeval met stoffelijke schade	Aantal uitgevoerde pretesten	244	11	255	59	23	82	337
	Aantal negatieve pretesten	240	10	250	54	20	74	324
	Aantal positieve pretesten	4	1	5	5	3	8	13
	Aantal uitgevoerde ademtesten	331	55	386	88	64	152	538
	Aantal negatieve ademtesten	312	42	354	72	45	117	471
	Aantal alerte ademtesten	1	1	2	0	2	2	4
	Aantal positieve ademtesten	18	12	30	16	17	33	63
	Aantal weigeringen ademtesten	1	0	1	1	0	1	2
	Aantal bloedafnames	1	0	1	1	1	2	3
	Aantal intrekkingen rijbewijs	8	3	11	1	7	8	19



# Zomer Bob Campagne 2018

8/06/2018 >>> 3/09/2018

Provincie: Liège

		Week			WE			TOTAAL
		Week-dag	Week-nacht	Sub-totaal	We-dag	We-nacht	Sub-totaal	
A-selectieve gerichte controle	Aantal uitgevoerde pretesten	5.726	709	<b>6.435</b>	5.931	1.868	<b>7.799</b>	<b>14.234</b>
	Aantal negatieve pretesten	5.559	663	<b>6.222</b>	5.651	1.678	<b>7.329</b>	<b>13.551</b>
	Aantal positieve pretesten	167	46	<b>213</b>	280	190	<b>470</b>	<b>683</b>
	Aantal uitgevoerde ademtesten	230	60	<b>290</b>	767	668	<b>1.435</b>	<b>1.725</b>
	Aantal negatieve ademtesten	180	36	<b>216</b>	635	573	<b>1.208</b>	<b>1.424</b>
	Aantal alerte ademtesten	21	11	<b>32</b>	65	33	<b>98</b>	<b>130</b>
	Aantal positieve ademtesten	29	13	<b>42</b>	67	62	<b>129</b>	<b>171</b>
	Aantal weigeringen ademtesten	0	0	<b>0</b>	0	1	<b>1</b>	<b>1</b>
	Aantal bloedafnames	1	0	<b>1</b>	1	1	<b>2</b>	<b>3</b>
	Aantal intrekkingen rijbewijs	12	3	<b>15</b>	34	34	<b>68</b>	<b>83</b>
	Aantal metingen tijdens controle	484	104	<b>587</b>	815	417	<b>1.232</b>	<b>1.819</b>
	Aantal gecontroleerde voertuigen	5.781	723	<b>6.504</b>	6.370	1.928	<b>8.298</b>	<b>14.802</b>
	Aantal controle-uren	168	35	<b>203</b>	197	87	<b>283</b>	<b>486</b>
Aantal agenten op controle	619	120	<b>739</b>	462	285	<b>747</b>	<b>1.486</b>	
Selectieve gerichte controle	Aantal uitgevoerde pretesten	132	30	<b>162</b>	368	501	<b>869</b>	<b>1.031</b>
	Aantal negatieve pretesten	116	24	<b>140</b>	347	456	<b>803</b>	<b>943</b>
	Aantal positieve pretesten	16	6	<b>22</b>	21	45	<b>66</b>	<b>88</b>
	Aantal uitgevoerde ademtesten	392	125	<b>517</b>	284	353	<b>637</b>	<b>1.154</b>
	Aantal negatieve ademtesten	371	123	<b>494</b>	270	313	<b>583</b>	<b>1.077</b>
	Aantal alerte ademtesten	12	1	<b>13</b>	9	16	<b>25</b>	<b>38</b>
	Aantal positieve ademtesten	9	1	<b>10</b>	5	24	<b>29</b>	<b>39</b>
	Aantal weigeringen ademtesten	0	0	<b>0</b>	0	0	<b>0</b>	<b>0</b>
	Aantal bloedafnames	0	0	<b>0</b>	0	0	<b>0</b>	<b>0</b>
	Aantal intrekkingen rijbewijs	2	1	<b>3</b>	1	10	<b>11</b>	<b>14</b>
	Aantal metingen tijdens controle	162	40	<b>202</b>	108	124	<b>232</b>	<b>434</b>
	Aantal gecontroleerde voertuigen	709	149	<b>858</b>	691	728	<b>1.419</b>	<b>2.277</b>
	Aantal controle-uren	75	21	<b>96</b>	30	40	<b>70</b>	<b>166</b>
Aantal agenten op controle	256	110	<b>366</b>	159	144	<b>303</b>	<b>669</b>	

		Week			WE			TOTAAL
		Week-dag	Week-nacht	Sub-totaal	We-dag	We-nacht	Sub-totaal	
TOTAL	Aantal uitgevoerde pretesten	7.373	973	<b>8.346</b>	6.895	2.903	<b>9.798</b>	<b>18.144</b>
	Aantal negatieve pretesten	7.179	909	<b>8.088</b>	6.581	2.617	<b>9.198</b>	<b>17.286</b>
	Aantal positieve pretesten	194	64	<b>258</b>	314	286	<b>600</b>	<b>858</b>
	Aantal uitgevoerde ademtesten	2.090	601	<b>2.691</b>	1.895	1.446	<b>3.341</b>	<b>6.032</b>
	Aantal negatieve ademtesten	1.970	531	<b>2.501</b>	1.704	1.214	<b>2.918</b>	<b>5.419</b>
	Aantal alerte ademtesten	40	17	<b>57</b>	81	64	<b>145</b>	<b>202</b>
	Aantal positieve ademtesten	80	53	<b>133</b>	110	168	<b>278</b>	<b>411</b>
	Aantal weigeringen ademtesten	2	0	<b>2</b>	1	1	<b>2</b>	<b>4</b>
	Aantal bloedafnames	2	1	<b>3</b>	3	3	<b>6</b>	<b>9</b>
	Aantal intrekkingen rijbewijs	30	23	<b>53</b>	43	87	<b>130</b>	<b>183</b>
	Aantal metingen tijdens controle	646	144	<b>789</b>	923	540	<b>1.464</b>	<b>2.253</b>
	Aantal gecontroleerde voertuigen]	9.496	1.513	<b>11.009</b>	8.500	3.578	<b>12.078</b>	<b>23.087</b>
	Aantal controle-uren	243	56	<b>299</b>	227	127	<b>354</b>	<b>653</b>
	Aantal agenten op controle	1.107	300	<b>1.407</b>	793	599	<b>1.392</b>	<b>2.799</b>