



Zomer Bob Campagne 2018

8/06/2018 >>> 3/09/2018

Provincie: Limburg

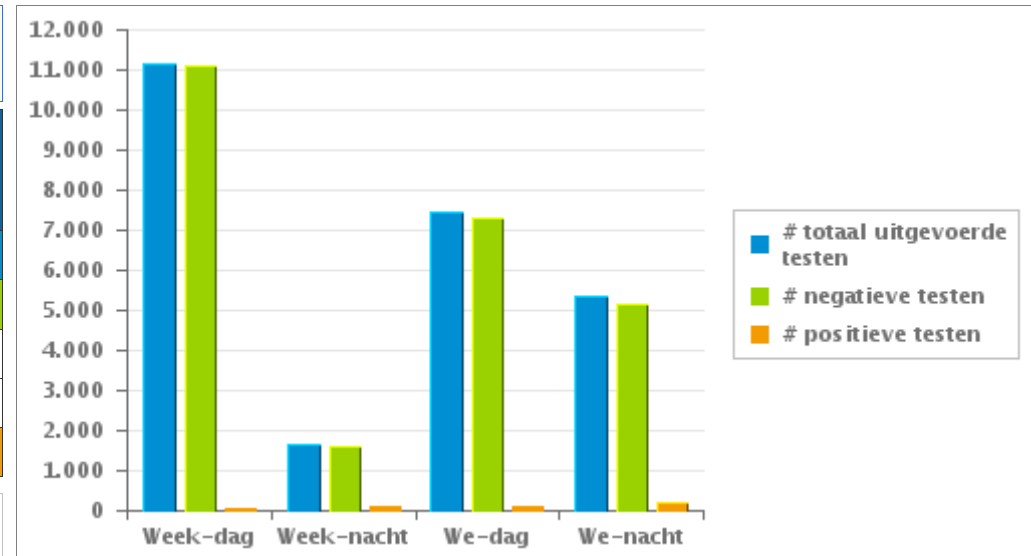
1. Huidige campagne

Uw provincie heeft 25.654 testen uitgevoerd, waarvan 2,03 % een positief resultaat hadden

| | Week | | | WE | | | TOTAAL |
|-----------------------------|--------|-------|------------|-------|-------|------------|--------|
| | Dag | Nacht | sub-totaal | Dag | Nacht | sub-totaal | |
| # totaal uitgevoerde testen | 11.164 | 1.680 | 12.844 | 7.432 | 5.378 | 12.810 | 25.654 |
| # negatieve testen | 11.083 | 1.584 | 12.667 | 7.303 | 5.162 | 12.465 | 25.132 |
| # positieve ademtesten | 53 | 60 | 113 | 75 | 138 | 213 | 326 |
| # alerte ademtesten | 28 | 36 | 64 | 54 | 78 | 132 | 196 |
| # positieve testen | 81 | 96 | 177 | 129 | 216 | 345 | 522 |

Aantal negatieve testen = aantal negatieve ademtesten + aantal negatieve pré-testen

Aantal positieve testen = aantal positieve ademtesten + aantal alerte ademtesten





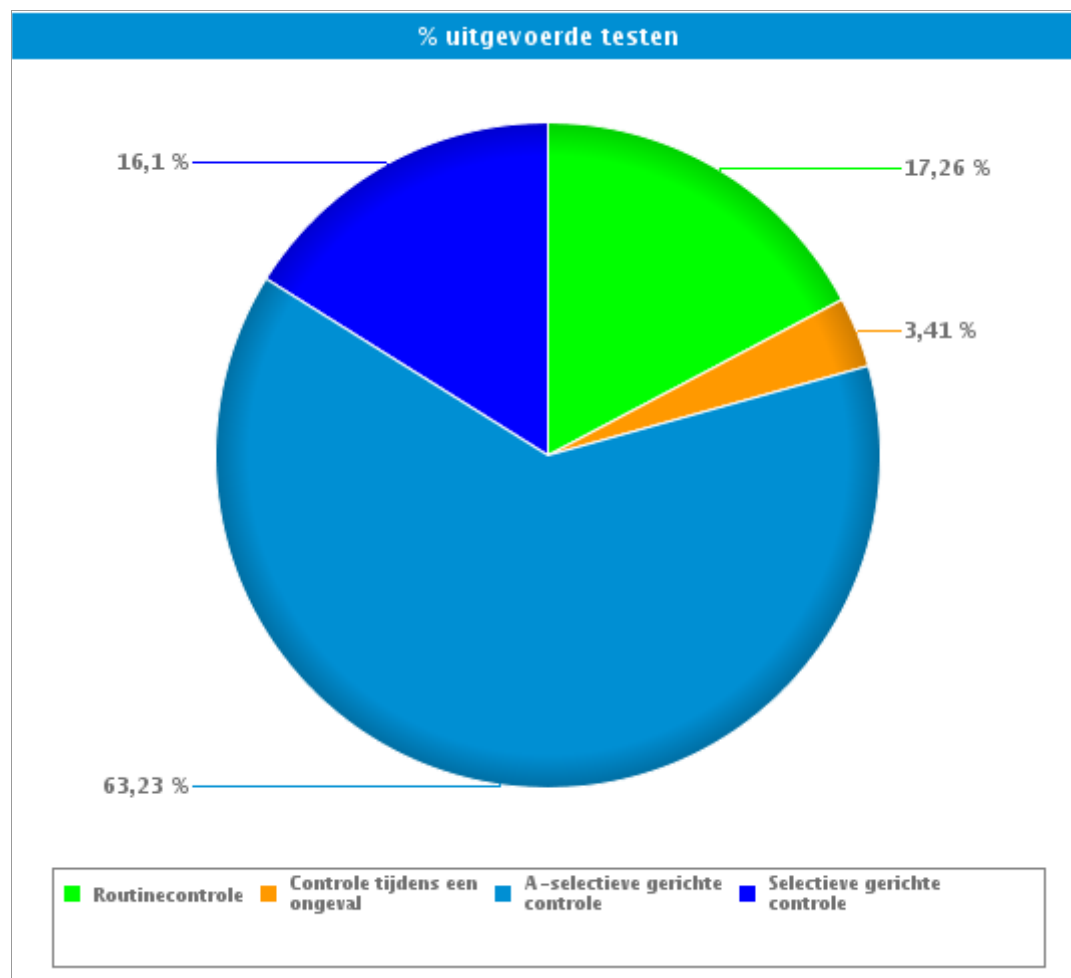
Zomer Bob Campagne 2018

8/06/2018 >>> 3/09/2018

Provincie: Limburg

2. Per type controle

| | | # | % |
|--------------------------------|------------------------|--------|---------|
| Routinecontrole | # uitgevoerde testen | 4.428 | 17,26% |
| | # negatieve pretesten | 4.123 | 24,56% |
| | # negatieve ademtesten | 192 | 2,30% |
| | # alerte ademtesten | 42 | 21,43% |
| | # positieve ademtesten | 71 | 21,78% |
| Controle tijdens een ongeval | # uitgevoerde testen | 875 | 3,41% |
| | # negatieve pretesten | 304 | 1,81% |
| | # negatieve ademtesten | 518 | 6,21% |
| | # alerte ademtesten | 4 | 2,04% |
| | # positieve ademtesten | 49 | 15,03% |
| A-selectieve gerichte controle | # uitgevoerde testen | 16.220 | 63,23% |
| | # negatieve pretesten | 11.655 | 69,44% |
| | # negatieve ademtesten | 4.285 | 51,34% |
| | # alerte ademtesten | 126 | 64,29% |
| | # positieve ademtesten | 154 | 47,24% |
| Selectieve gerichte controle | # uitgevoerde testen | 4.131 | 16,10% |
| | # negatieve pretesten | 703 | 4,19% |
| | # negatieve ademtesten | 3.352 | 40,16% |
| | # alerte ademtesten | 24 | 12,24% |
| | # positieve ademtesten | 52 | 15,95% |
| TOTAAL | # uitgevoerde testen | 25.654 | 100,00% |
| | # negatieve pretesten | 16.785 | 100,00% |
| | # negatieve ademtesten | 8.347 | 100,00% |
| | # alerte ademtesten | 196 | 100,00% |
| | # positieve ademtesten | 326 | 100,00% |



Routinecontrole = « Aanstalten tot sturen » en « Bestuurder (buiten verkeersongeval) »

Controle na een ongeval = « Verkeersongeval met lichamelijk letsel » + « verkeersongeval met stoffelijke schade »



Zomer Bob Campagne 2018

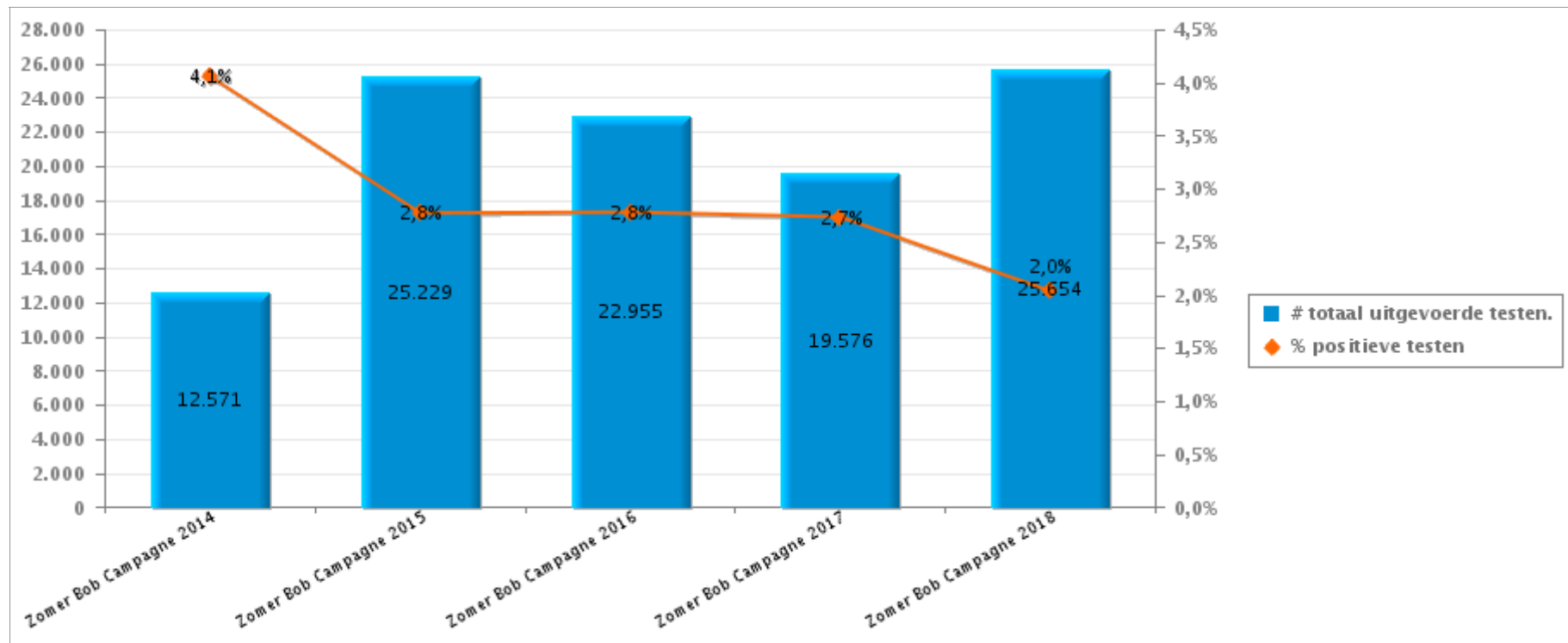
8/06/2018 >>> 3/09/2018

Provincie: Limburg

3. Vergelijking met de voorgaande BOB-Campagnes

| | Zomer Bob Campagne 2014 | Zomer Bob Campagne 2015 | Zomer Bob Campagne 2016 | Zomer Bob Campagne 2017 | Zomer Bob Campagne 2018 |
|------------------------|-------------------------|-------------------------|-------------------------|-------------------------|-------------------------|
| # uitgevoerde testen | 12.571 | 25.229 | 22.955 | 19.576 | 25.654 |
| # alerte ademtesten | 154 | 231 | 205 | 161 | 196 |
| # positieve ademtesten | 356 | 468 | 433 | 374 | 326 |
| # positieve testen | 510 | 699 | 638 | 535 | 522 |

Aantal positieve testen = aantal positieve ademtesten + aantal alerte ademtesten





Zomer Bob Campagne 2018

8/06/2018 >>> 3/09/2018

Provincie: Limburg

4. Bijlage1

| | | Week | | | WE | | | TOTAAL |
|--|-------------------------------|----------|------------|------------|--------|----------|------------|--------|
| | | Week-dag | Week-nacht | Sub-totaal | We-dag | We-nacht | Sub-totaal | |
| Aanstalten tot sturen | Aantal uitgevoerde pretesten | 0 | 0 | 0 | 0 | 0 | 0 | 0 |
| | Aantal negatieve pretesten | 0 | 0 | 0 | 0 | 0 | 0 | 0 |
| | Aantal positieve pretesten | 0 | 0 | 0 | 0 | 0 | 0 | 0 |
| | Aantal uitgevoerde ademtesten | 0 | 2 | 2 | 0 | 9 | 9 | 11 |
| | Aantal negatieve ademtesten | 0 | 2 | 2 | 0 | 6 | 6 | 8 |
| | Aantal alerte ademtesten | 0 | 0 | 0 | 0 | 0 | 0 | 0 |
| | Aantal positieve ademtesten | 0 | 0 | 0 | 0 | 3 | 3 | 3 |
| | Aantal weigeringen ademtesten | 0 | 0 | 0 | 0 | 0 | 0 | 0 |
| | Aantal bloedafnames | 0 | 0 | 0 | 0 | 0 | 0 | 0 |
| | Aantal intrekkingen rijbewijs | 0 | 0 | 0 | 0 | 1 | 1 | 1 |
| Bestuurder buiten verkeersongeval | Aantal uitgevoerde pretesten | 2.048 | 610 | 2.658 | 978 | 607 | 1.585 | 4.243 |
| | Aantal negatieve pretesten | 2.023 | 576 | 2.599 | 954 | 570 | 1.524 | 4.123 |
| | Aantal positieve pretesten | 25 | 34 | 59 | 24 | 37 | 61 | 120 |
| | Aantal uitgevoerde ademtesten | 51 | 97 | 148 | 49 | 97 | 146 | 294 |
| | Aantal negatieve ademtesten | 36 | 67 | 103 | 31 | 50 | 81 | 184 |
| | Aantal alerte ademtesten | 5 | 12 | 17 | 7 | 18 | 25 | 42 |
| | Aantal positieve ademtesten | 10 | 18 | 28 | 11 | 29 | 40 | 68 |
| | Aantal weigeringen ademtesten | 0 | 1 | 1 | 0 | 0 | 0 | 1 |
| | Aantal bloedafnames | 0 | 0 | 0 | 1 | 1 | 2 | 2 |
| | Aantal intrekkingen rijbewijs | 3 | 11 | 14 | 5 | 18 | 23 | 37 |
| Verkeersongeval met lichamelijk letsel | Aantal uitgevoerde pretesten | 68 | 4 | 72 | 23 | 6 | 29 | 101 |
| | Aantal negatieve pretesten | 67 | 3 | 70 | 23 | 3 | 26 | 96 |
| | Aantal positieve pretesten | 1 | 1 | 2 | 0 | 3 | 3 | 5 |
| | Aantal uitgevoerde ademtesten | 116 | 12 | 128 | 37 | 9 | 46 | 174 |
| | Aantal negatieve ademtesten | 111 | 6 | 117 | 34 | 5 | 39 | 156 |
| | Aantal alerte ademtesten | 0 | 2 | 2 | 0 | 0 | 0 | 2 |
| | Aantal positieve ademtesten | 5 | 4 | 9 | 3 | 4 | 7 | 16 |
| | Aantal weigeringen ademtesten | 0 | 0 | 0 | 0 | 0 | 0 | 0 |
| | Aantal bloedafnames | 0 | 0 | 0 | 0 | 0 | 0 | 0 |
| | Aantal intrekkingen rijbewijs | 0 | 4 | 4 | 2 | 0 | 2 | 6 |
| Verkeersongeval met stoffelijke schade | Aantal uitgevoerde pretesten | 173 | 1 | 174 | 28 | 16 | 44 | 218 |
| | Aantal negatieve pretesten | 170 | 0 | 170 | 27 | 11 | 38 | 208 |
| | Aantal positieve pretesten | 3 | 1 | 4 | 1 | 5 | 6 | 10 |
| | Aantal uitgevoerde ademtesten | 289 | 23 | 312 | 58 | 27 | 85 | 397 |
| | Aantal negatieve ademtesten | 279 | 18 | 297 | 50 | 15 | 65 | 362 |
| | Aantal alerte ademtesten | 0 | 0 | 0 | 1 | 1 | 2 | 2 |
| | Aantal positieve ademtesten | 10 | 5 | 15 | 7 | 11 | 18 | 33 |
| | Aantal weigeringen ademtesten | 0 | 0 | 0 | 0 | 1 | 1 | 1 |
| | Aantal bloedafnames | 1 | 0 | 1 | 0 | 0 | 0 | 1 |
| | Aantal intrekkingen rijbewijs | 7 | 1 | 8 | 5 | 4 | 9 | 17 |



Zomer Bob Campagne 2018

8/06/2018 >>> 3/09/2018

Provincie: Limburg

| | | Week | | | WE | | | TOTAAL |
|---------------------------------------|----------------------------------|----------|------------|--------------|--------|------------|--------------|---------------|
| | | Week-dag | Week-nacht | Sub-totaal | We-dag | We-nacht | Sub-totaal | |
| A-selectieve gerichte controle | Aantal uitgevoerde pretesten | 4.642 | 589 | 5.231 | 3.980 | 2.993 | 6.973 | 12.204 |
| | Aantal negatieve pretesten | 4.512 | 531 | 5.043 | 3.824 | 2.788 | 6.612 | 11.655 |
| | Aantal positieve pretesten | 130 | 58 | 188 | 156 | 205 | 361 | 549 |
| | Aantal uitgevoerde ademtesten | 2.136 | 291 | 2.427 | 1.360 | 778 | 2.138 | 4.565 |
| | Aantal negatieve ademtesten | 2.095 | 247 | 2.342 | 1.278 | 665 | 1.943 | 4.285 |
| | Aantal alerte ademtesten | 19 | 20 | 39 | 40 | 47 | 87 | 126 |
| | Aantal positieve ademtesten | 22 | 24 | 46 | 42 | 66 | 108 | 154 |
| | Aantal weigeringen ademtesten | 0 | 0 | 0 | 1 | 0 | 1 | 1 |
| | Aantal bloedafnames | 0 | 0 | 0 | 0 | 2 | 2 | 2 |
| | Aantal intrekkingen rijbewijs | 17 | 14 | 31 | 20 | 29 | 49 | 80 |
| | Aantal metingen tijdens controle | 390 | 134 | 524 | 587 | 395 | 982 | 1.506 |
| | Aantal gecontroleerde voertuigen | 6.069 | 818 | 6.887 | 4.826 | 3.375 | 8.201 | 15.088 |
| Aantal controle-uren | 177 | 97 | 274 | 166 | 103 | 269 | 543 | |
| Aantal agenten op controle | 457 | 218 | 675 | 362 | 374 | 736 | 1.411 | |
| Selectieve gerichte controle | Aantal uitgevoerde pretesten | 372 | 21 | 393 | 276 | 61 | 337 | 730 |
| | Aantal negatieve pretesten | 366 | 18 | 384 | 266 | 53 | 319 | 703 |
| | Aantal positieve pretesten | 6 | 3 | 9 | 10 | 8 | 18 | 27 |
| | Aantal uitgevoerde ademtesten | 1.434 | 127 | 1.561 | 834 | 1.033 | 1.867 | 3.428 |
| | Aantal negatieve ademtesten | 1.424 | 116 | 1.540 | 816 | 996 | 1.812 | 3.352 |
| | Aantal alerte ademtesten | 4 | 2 | 6 | 6 | 12 | 18 | 24 |
| | Aantal positieve ademtesten | 6 | 9 | 15 | 12 | 25 | 37 | 52 |
| | Aantal weigeringen ademtesten | 0 | 0 | 0 | 0 | 0 | 0 | 0 |
| | Aantal bloedafnames | 0 | 0 | 0 | 0 | 0 | 0 | 0 |
| | Aantal intrekkingen rijbewijs | 1 | 2 | 3 | 3 | 6 | 9 | 12 |
| | Aantal metingen tijdens controle | 235 | 33 | 269 | 169 | 252 | 421 | 689 |
| | Aantal gecontroleerde voertuigen | 1.520 | 139 | 1.659 | 942 | 1.080 | 2.022 | 3.681 |
| Aantal controle-uren | 111 | 15 | 126 | 68 | 96 | 163 | 289 | |
| Aantal agenten op controle | 424 | 65 | 489 | 223 | 227 | 450 | 939 | |

| | | Week | | | WE | | | TOTAAL |
|--------------|--|----------|------------|---------------|--------|----------|---------------|---------------|
| | | Week-dag | Week-nacht | Sub-totaal | We-dag | We-nacht | Sub-totaal | |
| TOTAL | Aantal uitgevoerde pretesten | 7.303 | 1.225 | 8.528 | 5.285 | 3.683 | 8.968 | 17.496 |
| | Aantal negatieve pretesten | 7.138 | 1.128 | 8.266 | 5.094 | 3.425 | 8.519 | 16.785 |
| | Aantal positieve pretesten | 165 | 97 | 262 | 191 | 258 | 449 | 711 |
| | Aantal uitgevoerde ademtesten | 4.026 | 552 | 4.578 | 2.338 | 1.953 | 4.291 | 8.869 |
| | Aantal negatieve ademtesten | 3.945 | 456 | 4.401 | 2.209 | 1.737 | 3.946 | 8.347 |
| | Aantal alerte ademtesten | 28 | 36 | 64 | 54 | 78 | 132 | 196 |
| | Aantal positieve ademtesten | 53 | 60 | 113 | 75 | 138 | 213 | 326 |
| | Aantal weigeringen ademtesten | 0 | 1 | 1 | 1 | 1 | 2 | 3 |
| | Aantal bloedafnames | 1 | 0 | 1 | 1 | 3 | 4 | 5 |
| | Aantal intrekkingen rijbewijs | 28 | 32 | 60 | 35 | 58 | 93 | 153 |
| | Aantal metingen tijdens controle | 625 | 168 | 793 | 756 | 647 | 1.403 | 2.196 |
| | Aantal gecontroleerde voertuigen] | 10.319 | 1.668 | 11.987 | 6.919 | 5.184 | 12.103 | 24.090 |
| | Aantal controle-uren | 289 | 111 | 400 | 234 | 199 | 432 | 832 |
| | Aantal agenten op controle | 1.068 | 352 | 1.420 | 635 | 695 | 1.330 | 2.750 |