



Zomer Bob Campagne 2018

8/06/2018 >>> 3/09/2018

Provincie: Luxembourg

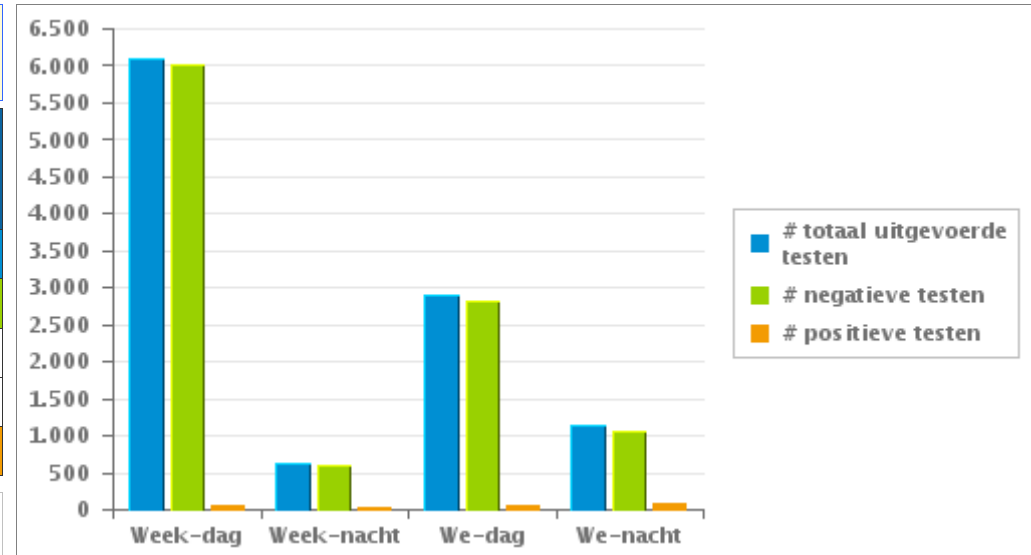
1. Huidige campagne

Uw provincie heeft 10.756 testen uitgevoerd, waarvan 2,45 % een positief resultaat hadden

	Week			WE			TOTAAL
	Dag	Nacht	sub-totaal	Dag	Nacht	sub-totaal	
# totaal uitgevoerde testen	6.096	632	6.728	2.899	1.129	4.028	10.756
# negatieve testen	6.025	591	6.616	2.829	1.048	3.877	10.493
# positieve ademtesten	41	33	74	52	60	112	186
# alerte ademtesten	30	8	38	18	21	39	77
# positieve testen	71	41	112	70	81	151	263

Aantal negatieve testen = aantal negatieve ademtesten + aantal negatieve pré-testen

Aantal positieve testen = aantal positieve ademtesten + aantal alerte ademtesten





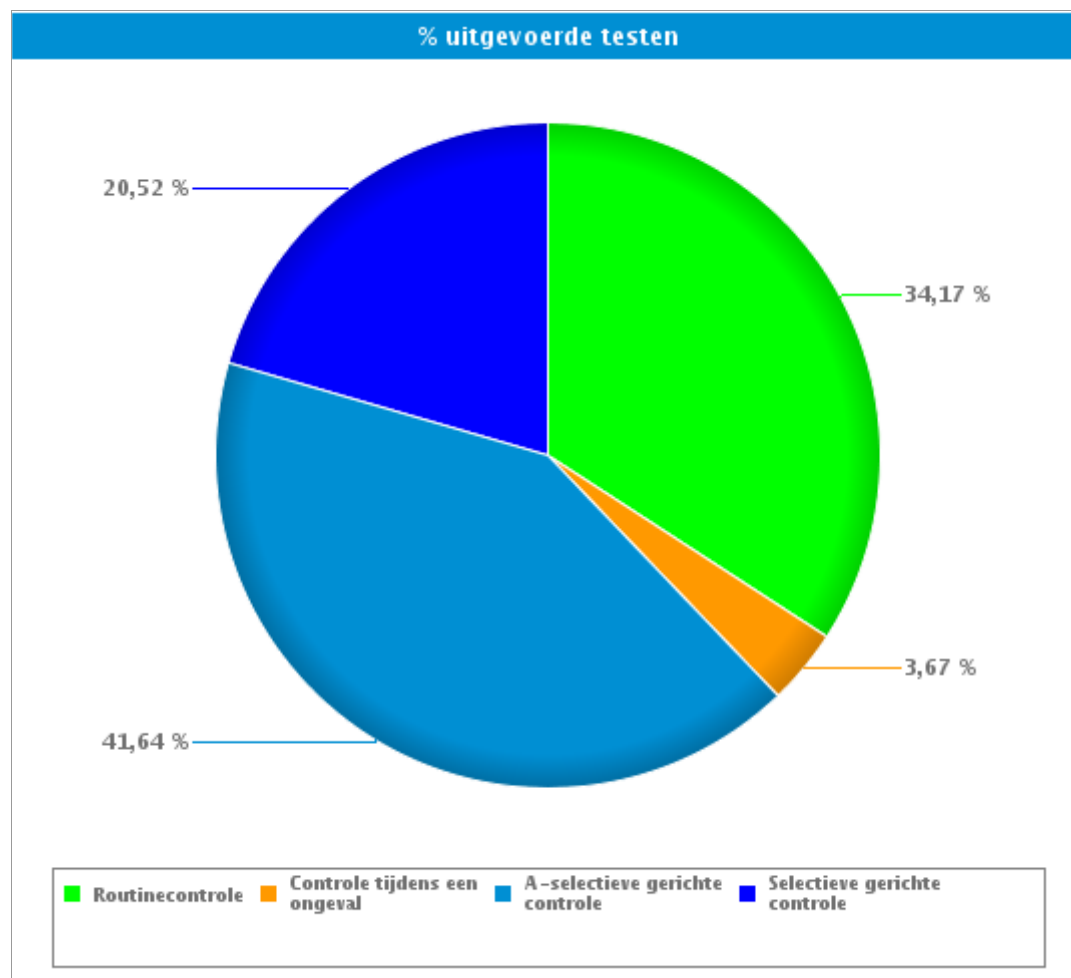
Zomer Bob Campagne 2018

8/06/2018 >>> 3/09/2018

Provincie: Luxembourg

2. Per type controle

		#	%
Routinecontrole	# uitgevoerde testen	3.675	34,17%
	# negatieve pretesten	3.300	37,64%
	# negatieve ademtesten	312	18,09%
	# alerte ademtesten	14	18,18%
	# positieve ademtesten	49	26,34%
Controle tijdens een ongeval	# uitgevoerde testen	395	3,67%
	# negatieve pretesten	27	0,31%
	# negatieve ademtesten	320	18,55%
	# alerte ademtesten	6	7,79%
	# positieve ademtesten	42	22,58%
A-selectieve gerichte controle	# uitgevoerde testen	4.479	41,64%
	# negatieve pretesten	3.331	37,99%
	# negatieve ademtesten	1.035	60,00%
	# alerte ademtesten	49	63,64%
	# positieve ademtesten	64	34,41%
Selectieve gerichte controle	# uitgevoerde testen	2.207	20,52%
	# negatieve pretesten	2.110	24,06%
	# negatieve ademtesten	58	3,36%
	# alerte ademtesten	8	10,39%
	# positieve ademtesten	31	16,67%
TOTAAL	# uitgevoerde testen	10.756	100,00%
	# negatieve pretesten	8.768	100,00%
	# negatieve ademtesten	1.725	100,00%
	# alerte ademtesten	77	100,00%
	# positieve ademtesten	186	100,00%



Routinecontrole = « Aanstalten tot sturen » en « Bestuurder (buiten verkeersongeval) »

Controle na een ongeval = « Verkeersongeval met lichamelijk letsel » + « verkeersongeval met stoffelijke schade »



Zomer Bob Campagne 2018

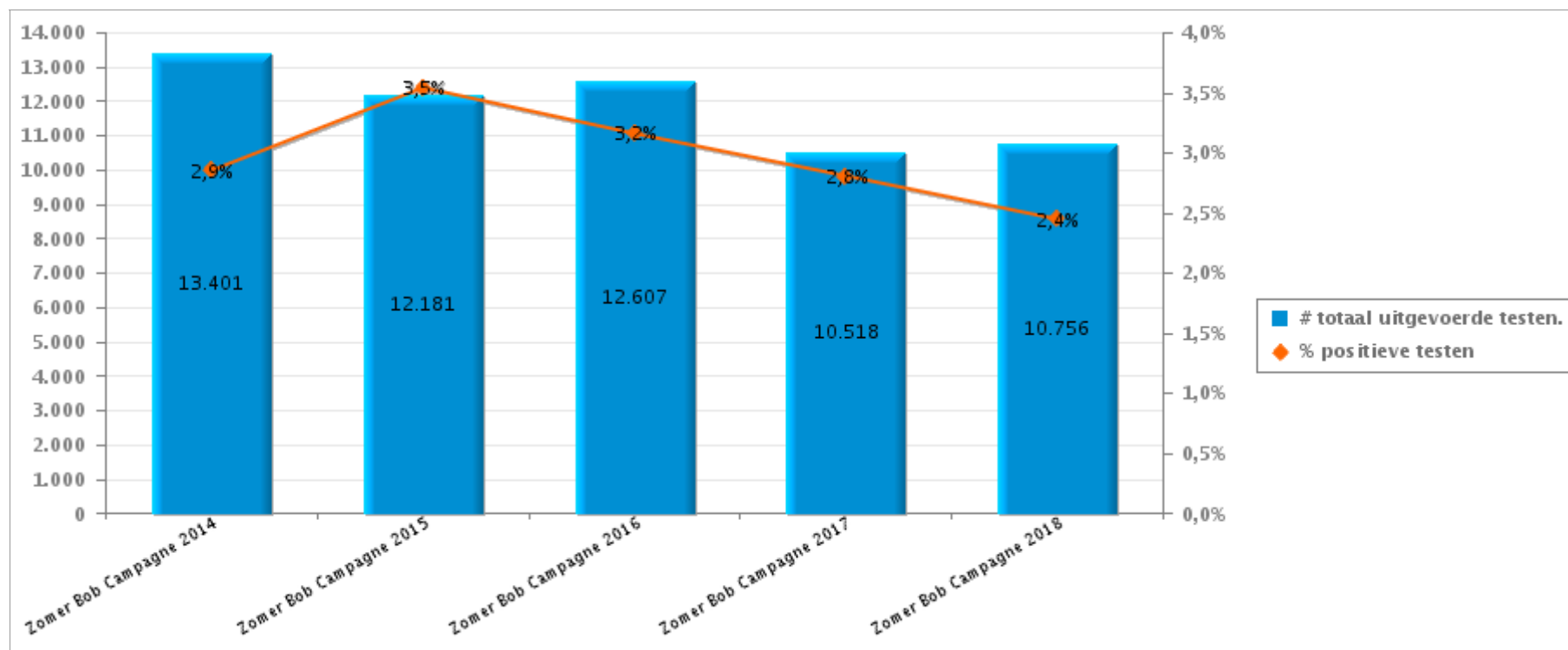
8/06/2018 >>> 3/09/2018

Provincie: Luxembourg

3. Vergelijking met de voorgaande BOB-Campagnes

	Zomer Bob Campagne 2014	Zomer Bob Campagne 2015	Zomer Bob Campagne 2016	Zomer Bob Campagne 2017	Zomer Bob Campagne 2018
# uitgevoerde testen	13.401	12.181	12.607	10.518	10.756
# alerte ademtesten	104	112	126	89	77
# positieve ademtesten	278	319	272	206	186
# positieve testen	382	431	398	295	263

Aantal positieve testen = aantal positieve ademtesten + aantal alerte ademtesten





Zomer Bob Campagne 2018

8/06/2018 >>> 3/09/2018

Provincie: Luxembourg

4. Bijlage1

		Week			WE			TOTAAL
		Week-dag	Week-nacht	Sub-totaal	We-dag	We-nacht	Sub-totaal	
Aanstalten tot sturen	Aantal uitgevoerde pretesten	8	0	8	0	0	0	8
	Aantal negatieve pretesten	8	0	8	0	0	0	8
	Aantal positieve pretesten	0	0	0	0	0	0	0
	Aantal uitgevoerde ademtesten	0	0	0	2	1	3	3
	Aantal negatieve ademtesten	0	0	0	1	0	1	1
	Aantal alerte ademtesten	0	0	0	0	0	0	0
	Aantal positieve ademtesten	0	0	0	1	1	2	2
	Aantal weigeringen ademtesten	0	0	0	0	0	0	0
	Aantal bloedafnames	0	0	0	0	0	0	0
	Aantal intrekkingen rijbewijs	0	0	0	0	0	0	0
Bestuurder buiten verkeersongeval	Aantal uitgevoerde pretesten	1.777	312	2.089	1.056	224	1.280	3.369
	Aantal negatieve pretesten	1.746	303	2.049	1.031	212	1.243	3.292
	Aantal positieve pretesten	31	9	40	25	12	37	77
	Aantal uitgevoerde ademtesten	215	48	263	76	33	109	372
	Aantal negatieve ademtesten	200	38	238	56	17	73	311
	Aantal alerte ademtesten	7	1	8	4	2	6	14
	Aantal positieve ademtesten	8	9	17	16	14	30	47
	Aantal weigeringen ademtesten	1	0	1	0	0	0	1
	Aantal bloedafnames	1	0	1	0	0	0	1
	Aantal intrekkingen rijbewijs	4	4	8	11	8	19	27
Verkeersongeval met lichamelijk letsel	Aantal uitgevoerde pretesten	6	0	6	2	0	2	8
	Aantal negatieve pretesten	6	0	6	2	0	2	8
	Aantal positieve pretesten	0	0	0	0	0	0	0
	Aantal uitgevoerde ademtesten	63	7	70	32	13	45	115
	Aantal negatieve ademtesten	59	4	63	26	8	34	97
	Aantal alerte ademtesten	0	1	1	1	1	2	3
	Aantal positieve ademtesten	4	2	6	5	4	9	15
	Aantal weigeringen ademtesten	0	0	0	0	0	0	0
	Aantal bloedafnames	1	0	1	0	2	2	3
	Aantal intrekkingen rijbewijs	2	2	4	4	2	6	10
Verkeersongeval met stoffelijke schade	Aantal uitgevoerde pretesten	19	0	19	2	1	3	22
	Aantal negatieve pretesten	16	0	16	2	1	3	19
	Aantal positieve pretesten	3	0	3	0	0	0	3
	Aantal uitgevoerde ademtesten	176	17	193	45	15	60	253
	Aantal negatieve ademtesten	166	12	178	39	6	45	223
	Aantal alerte ademtesten	1	0	1	0	2	2	3
	Aantal positieve ademtesten	9	5	14	6	7	13	27
	Aantal weigeringen ademtesten	1	0	1	0	0	0	1
	Aantal bloedafnames	0	0	0	0	0	0	0
	Aantal intrekkingen rijbewijs	5	4	9	2	2	4	13



Zomer Bob Campagne 2018

8/06/2018 >>> 3/09/2018

Provincie: Luxembourg

		Week			WE			TOTAAL
		Week-dag	Week-nacht	Sub-totaal	We-dag	We-nacht	Sub-totaal	
A-selectieve gerichte controle	Aantal uitgevoerde pretesten	1.991	79	2.070	961	525	1.486	3.556
	Aantal negatieve pretesten	1.907	65	1.972	893	466	1.359	3.331
	Aantal positieve pretesten	84	14	98	68	59	127	225
	Aantal uitgevoerde ademtesten	573	42	615	250	283	533	1.148
	Aantal negatieve ademtesten	540	29	569	222	244	466	1.035
	Aantal alerte ademtesten	18	5	23	11	15	26	49
	Aantal positieve ademtesten	15	8	23	17	24	41	64
	Aantal weigeringen ademtesten	0	0	0	0	0	0	0
	Aantal bloedafnames	0	0	0	0	1	1	1
	Aantal intrekkingen rijbewijs	6	0	6	3	11	14	20
	Aantal metingen tijdens controle	421	28	449	260	353	613	1.062
	Aantal gecontroleerde voertuigen	2.415	100	2.515	1.102	694	1.796	4.311
Aantal controle-uren	121	12	133	66	72	138	271	
Aantal agenten op controle	300	40	340	112	156	268	608	
Selectieve gerichte controle	Aantal uitgevoerde pretesten	1.364	138	1.502	546	96	642	2.144
	Aantal negatieve pretesten	1.348	133	1.481	539	90	629	2.110
	Aantal positieve pretesten	16	5	21	7	6	13	34
	Aantal uitgevoerde ademtesten	38	17	55	27	15	42	97
	Aantal negatieve ademtesten	29	7	36	18	4	22	58
	Aantal alerte ademtesten	4	1	5	2	1	3	8
	Aantal positieve ademtesten	5	9	14	7	10	17	31
	Aantal weigeringen ademtesten	0	0	0	0	0	0	0
	Aantal bloedafnames	0	0	0	0	0	0	0
	Aantal intrekkingen rijbewijs	1	2	3	0	2	2	5
	Aantal metingen tijdens controle	222	54	276	93	110	203	479
	Aantal gecontroleerde voertuigen	1.412	151	1.563	584	105	689	2.252
Aantal controle-uren	100	27	127	45	55	100	227	
Aantal agenten op controle	484	149	633	211	100	311	944	

		Week			WE			TOTAAL
		Week-dag	Week-nacht	Sub-totaal	We-dag	We-nacht	Sub-totaal	
TOTAL	Aantal uitgevoerde pretesten	5.165	529	5.694	2.567	846	3.413	9.107
	Aantal negatieve pretesten	5.031	501	5.532	2.467	769	3.236	8.768
	Aantal positieve pretesten	134	28	162	100	77	177	339
	Aantal uitgevoerde ademtesten	1.065	131	1.196	432	360	792	1.988
	Aantal negatieve ademtesten	994	90	1.084	362	279	641	1.725
	Aantal alerte ademtesten	30	8	38	18	21	39	77
	Aantal positieve ademtesten	41	33	74	52	60	112	186
	Aantal weigeringen ademtesten	2	0	2	0	0	0	2
	Aantal bloedafnames	2	0	2	0	3	3	5
	Aantal intrekkingen rijbewijs	18	12	30	20	25	45	75
	Aantal metingen tijdens controle	644	81	725	353	463	816	1.541
	Aantal gecontroleerde voertuigen]	6.063	623	6.686	2.877	1.075	3.952	10.638
	Aantal controle-uren	222	39	260	111	127	238	498
	Aantal agenten op controle	1.229	237	1.466	465	337	802	2.268