



# Zomer Bob Campagne 2018

8/06/2018 >>> 3/09/2018

Provincie: Namur

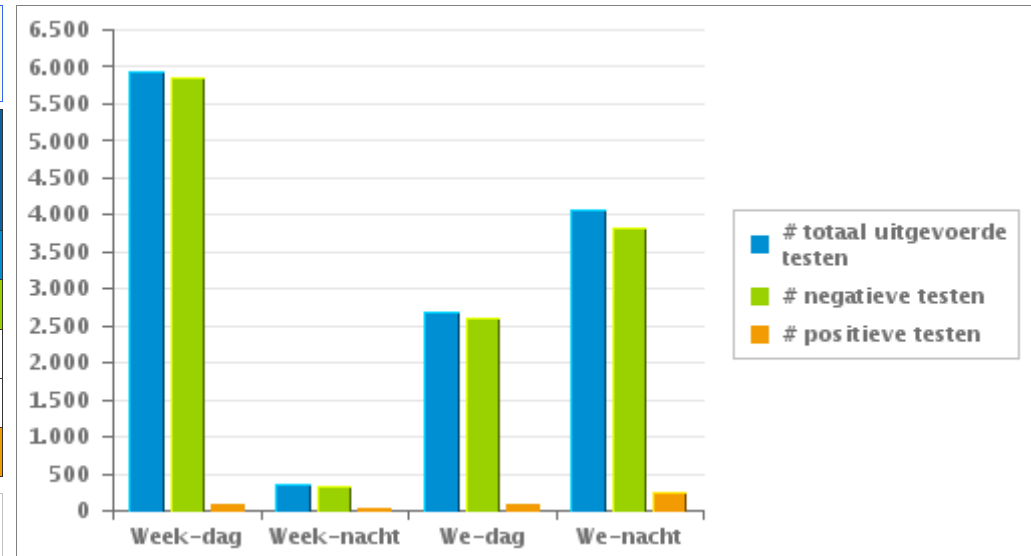
## 1. Huidige campagne

**Uw provincie heeft 13.051 testen uitgevoerd, waarvan 3,49 % een positief resultaat hadden**

	Week			WE			TOTAAL
	Dag	Nacht	sub-totaal	Dag	Nacht	sub-totaal	
# totaal uitgevoerde testen	5.924	364	6.288	2.697	4.066	6.763	13.051
# negatieve testen	5.840	331	6.171	2.605	3.819	6.424	12.595
# positieve ademtesten	58	31	89	73	194	267	356
# alerte ademtesten	26	2	28	19	53	72	100
# positieve testen	84	33	117	92	247	339	456

*Aantal negatieve testen = aantal negatieve ademtesten + aantal negatieve pré-testen*

*Aantal positieve testen = aantal positieve ademtesten + aantal alerte ademtesten*





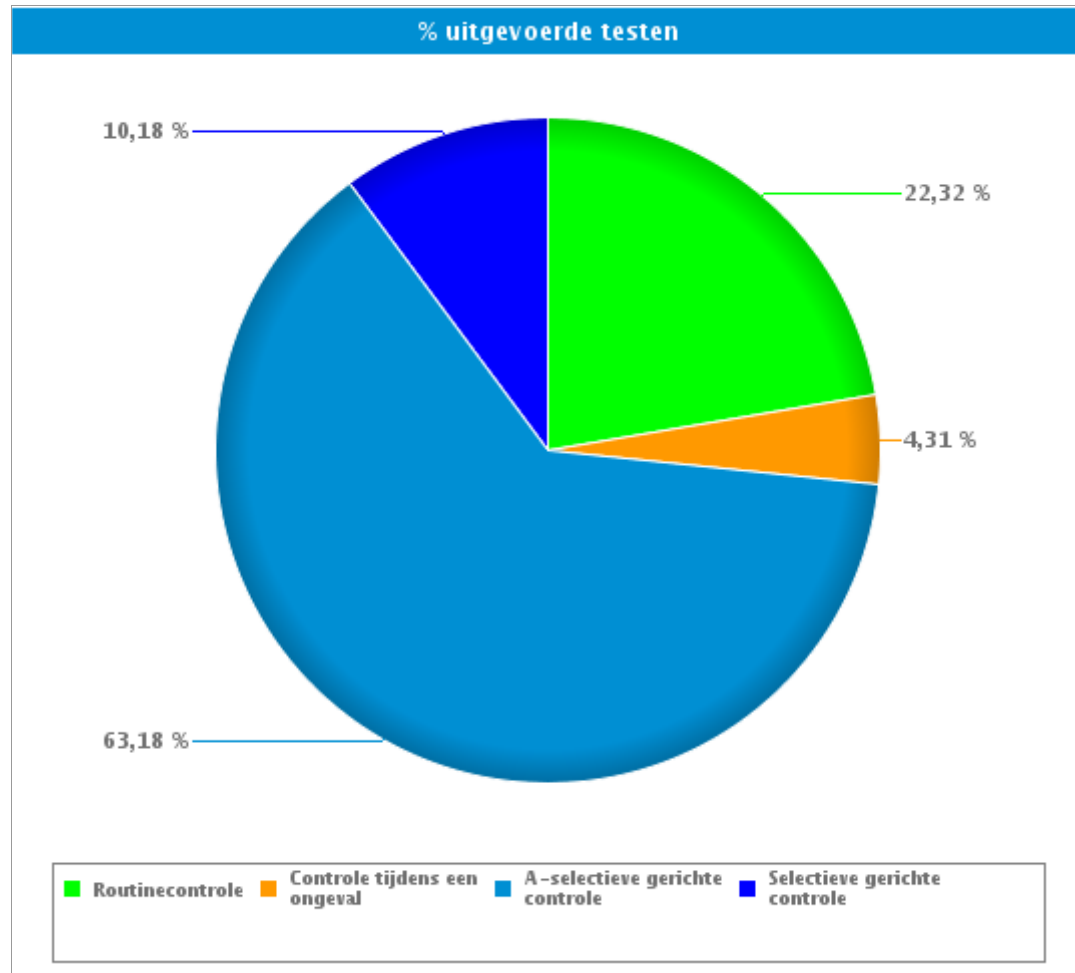
# Zomer Bob Campagne 2018

8/06/2018 >>> 3/09/2018

Provincie: Namur

## 2. Per type controle

		#	%
Routinecontrole	# uitgevoerde testen	2.913	22,32%
	# negatieve pretesten	2.778	27,99%
	# negatieve ademtesten	61	2,28%
	# alerte ademtesten	11	11,00%
	# positieve ademtesten	63	17,70%
Controle tijdens een ongeval	# uitgevoerde testen	563	4,31%
	# negatieve pretesten	33	0,33%
	# negatieve ademtesten	468	17,53%
	# alerte ademtesten	4	4,00%
	# positieve ademtesten	58	16,29%
A-selectieve gerichte controle	# uitgevoerde testen	8.246	63,18%
	# negatieve pretesten	5.931	59,76%
	# negatieve ademtesten	2.056	77,00%
	# alerte ademtesten	77	77,00%
	# positieve ademtesten	182	51,12%
Selectieve gerichte controle	# uitgevoerde testen	1.329	10,18%
	# negatieve pretesten	1.183	11,92%
	# negatieve ademtesten	85	3,18%
	# alerte ademtesten	8	8,00%
	# positieve ademtesten	53	14,89%
<b>TOTAAL</b>	# uitgevoerde testen	<b>13.051</b>	<b>100,00%</b>
	# negatieve pretesten	<b>9.925</b>	<b>100,00%</b>
	# negatieve ademtesten	<b>2.670</b>	<b>100,00%</b>
	# alerte ademtesten	<b>100</b>	<b>100,00%</b>
	# positieve ademtesten	<b>356</b>	<b>100,00%</b>



Routinecontrole = « Aanstalten tot sturen » en « Bestuurder (buiten verkeersongeval) »

Controle na een ongeval = « Verkeersongeval met lichamelijk letsel » + « verkeersongeval met stoffelijke schade »



# Zomer Bob Campagne 2018

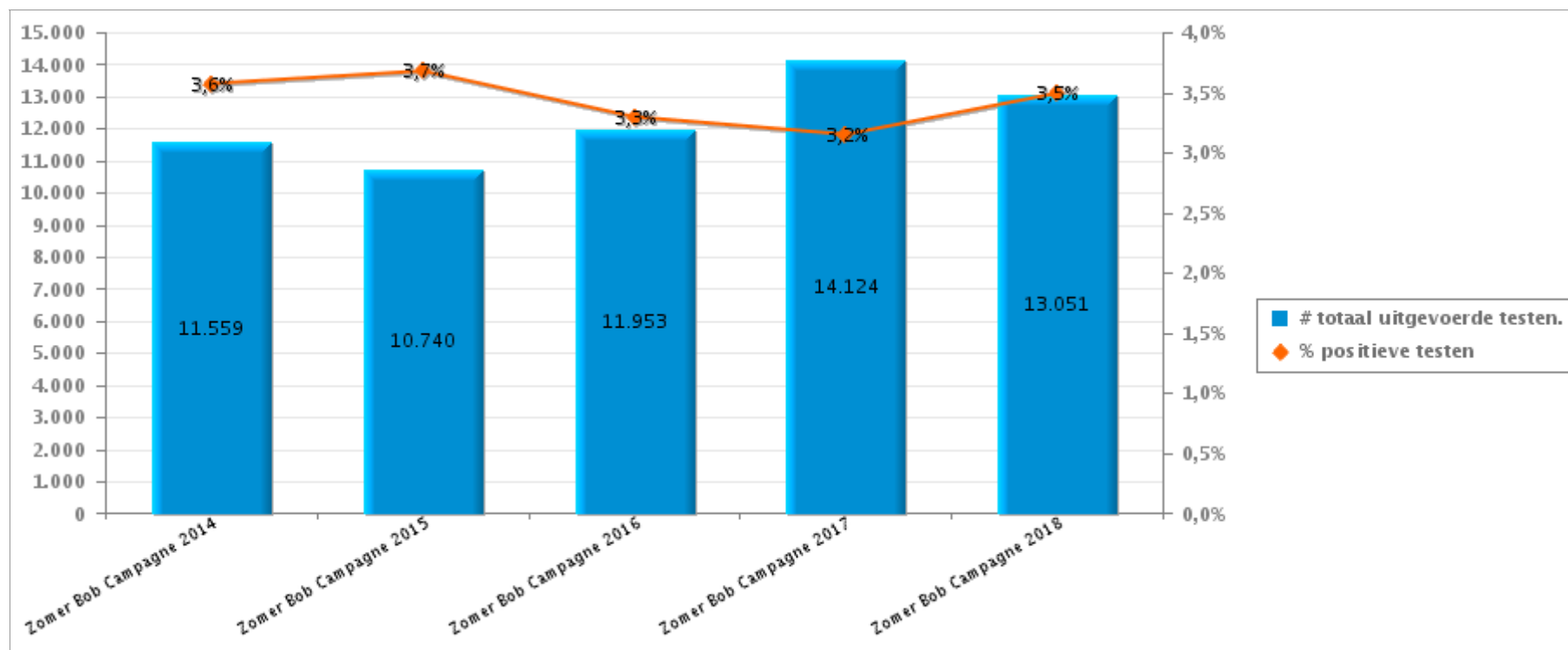
8/06/2018 >>> 3/09/2018

Provincie: Namur

## 3. Vergelijking met de voorgaande BOB-Campagnes

	Zomer Bob Campagne 2014	Zomer Bob Campagne 2015	Zomer Bob Campagne 2016	Zomer Bob Campagne 2017	Zomer Bob Campagne 2018
# uitgevoerde testen	11.559	10.740	11.953	14.124	13.051
# alerte ademtesten	90	87	88	102	100
# positieve ademtesten	323	308	306	343	356
# positieve testen	413	395	394	445	456

Aantal positieve testen = aantal positieve ademtesten + aantal alerte ademtesten





# Zomer Bob Campagne 2018

8/06/2018 >>> 3/09/2018

Provincie: Namur

## 4. Bijlage1

		Week			WE			TOTAAL
		Week-dag	Week-nacht	Sub-totaal	We-dag	We-nacht	Sub-totaal	
Aanstalten tot sturen	Aantal uitgevoerde pretesten	0	0	0	0	0	0	0
	Aantal negatieve pretesten	0	0	0	0	0	0	0
	Aantal positieve pretesten	0	0	0	0	0	0	0
	Aantal uitgevoerde ademtesten	1	0	1	0	0	0	1
	Aantal negatieve ademtesten	0	0	0	0	0	0	0
	Aantal alerte ademtesten	0	0	0	0	0	0	0
	Aantal positieve ademtesten	1	0	1	0	0	0	1
	Aantal weigeringen ademtesten	0	0	0	0	0	0	0
	Aantal bloedafnames	0	0	0	0	0	0	0
	Aantal intrekkingen rijbewijs	1	0	1	0	0	0	1
Bestuurder buiten verkeersongeval	Aantal uitgevoerde pretesten	1.606	201	1.807	719	278	997	2.804
	Aantal negatieve pretesten	1.600	198	1.798	710	270	980	2.778
	Aantal positieve pretesten	6	3	9	9	8	17	26
	Aantal uitgevoerde ademtesten	51	13	64	41	29	70	134
	Aantal negatieve ademtesten	30	3	33	20	8	28	61
	Aantal alerte ademtesten	4	1	5	5	1	6	11
	Aantal positieve ademtesten	17	9	26	16	20	36	62
	Aantal weigeringen ademtesten	0	0	0	0	0	0	0
	Aantal bloedafnames	2	0	2	1	0	1	3
	Aantal intrekkingen rijbewijs	9	5	14	7	12	19	33
Verkeersongeval met lichamelijk letsel	Aantal uitgevoerde pretesten	7	0	7	0	0	0	7
	Aantal negatieve pretesten	7	0	7	0	0	0	7
	Aantal positieve pretesten	0	0	0	0	0	0	0
	Aantal uitgevoerde ademtesten	70	10	80	38	20	58	138
	Aantal negatieve ademtesten	66	6	72	38	14	52	124
	Aantal alerte ademtesten	1	0	1	0	2	2	3
	Aantal positieve ademtesten	3	4	7	0	4	4	11
	Aantal weigeringen ademtesten	0	0	0	0	0	0	0
	Aantal bloedafnames	1	0	1	1	0	1	2
	Aantal intrekkingen rijbewijs	3	2	5	0	2	2	7
Verkeersongeval met stoffelijke schade	Aantal uitgevoerde pretesten	21	0	21	5	0	5	26
	Aantal negatieve pretesten	21	0	21	5	0	5	26
	Aantal positieve pretesten	0	0	0	0	0	0	0
	Aantal uitgevoerde ademtesten	212	43	255	86	51	137	392
	Aantal negatieve ademtesten	201	36	237	75	32	107	344
	Aantal alerte ademtesten	0	0	0	0	1	1	1
	Aantal positieve ademtesten	11	7	18	11	18	29	47
	Aantal weigeringen ademtesten	0	0	0	0	0	0	0
	Aantal bloedafnames	0	0	0	0	0	0	0
	Aantal intrekkingen rijbewijs	3	5	8	4	10	14	22



# Zomer Bob Campagne 2018

8/06/2018 >>> 3/09/2018

Provincie: Namur

		Week			WE			TOTAAL
		Week-dag	Week-nacht	Sub-totaal	We-dag	We-nacht	Sub-totaal	
<b>A-selectieve gerichte controle</b>	Aantal uitgevoerde pretesten	2.590	50	<b>2.640</b>	841	2.772	<b>3.613</b>	<b>6.253</b>
	Aantal negatieve pretesten	2.508	44	<b>2.552</b>	794	2.585	<b>3.379</b>	<b>5.931</b>
	Aantal positieve pretesten	82	6	<b>88</b>	47	187	<b>234</b>	<b>322</b>
	Aantal uitgevoerde ademtesten	1.329	56	<b>1.385</b>	333	597	<b>930</b>	<b>2.315</b>
	Aantal negatieve ademtesten	1.286	44	<b>1.330</b>	292	434	<b>726</b>	<b>2.056</b>
	Aantal alerte ademtesten	20	1	<b>21</b>	13	43	<b>56</b>	<b>77</b>
	Aantal positieve ademtesten	23	11	<b>34</b>	28	120	<b>148</b>	<b>182</b>
	Aantal weigeringen ademtesten	0	1	<b>1</b>	0	0	<b>0</b>	<b>1</b>
	Aantal bloedafnames	0	0	<b>0</b>	0	1	<b>1</b>	<b>1</b>
	Aantal intrekkingen rijbewijs	1	0	<b>1</b>	8	26	<b>34</b>	<b>35</b>
	Aantal metingen tijdens controle	649	27	<b>676</b>	371	648	<b>1.019</b>	<b>1.695</b>
	Aantal gecontroleerde voertuigen	3.612	101	<b>3.713</b>	1.010	2.856	<b>3.866</b>	<b>7.579</b>
	Aantal controle-uren	244	20	<b>264</b>	121	128	<b>249</b>	<b>513</b>
Aantal agenten op controle	864	76	<b>940</b>	304	628	<b>932</b>	<b>1.872</b>	
<b>Selectieve gerichte controle</b>	Aantal uitgevoerde pretesten	116	0	<b>116</b>	622	514	<b>1.136</b>	<b>1.252</b>
	Aantal negatieve pretesten	113	0	<b>113</b>	600	470	<b>1.070</b>	<b>1.183</b>
	Aantal positieve pretesten	3	0	<b>3</b>	22	44	<b>66</b>	<b>69</b>
	Aantal uitgevoerde ademtesten	12	0	<b>12</b>	90	44	<b>134</b>	<b>146</b>
	Aantal negatieve ademtesten	8	0	<b>8</b>	71	6	<b>77</b>	<b>85</b>
	Aantal alerte ademtesten	1	0	<b>1</b>	1	6	<b>7</b>	<b>8</b>
	Aantal positieve ademtesten	3	0	<b>3</b>	18	32	<b>50</b>	<b>53</b>
	Aantal weigeringen ademtesten	0	0	<b>0</b>	0	0	<b>0</b>	<b>0</b>
	Aantal bloedafnames	0	0	<b>0</b>	0	0	<b>0</b>	<b>0</b>
	Aantal intrekkingen rijbewijs	1	0	<b>1</b>	6	8	<b>14</b>	<b>15</b>
	Aantal metingen tijdens controle	37	0	<b>37</b>	231	169	<b>399</b>	<b>436</b>
	Aantal gecontroleerde voertuigen	142	0	<b>142</b>	632	564	<b>1.196</b>	<b>1.338</b>
	Aantal controle-uren	16	0	<b>16</b>	53	19	<b>72</b>	<b>88</b>
Aantal agenten op controle	22		<b>22</b>	127	106	<b>233</b>	<b>255</b>	

		Week			WE			TOTAAL
		Week-dag	Week-nacht	Sub-totaal	We-dag	We-nacht	Sub-totaal	
<b>TOTAL</b>	<b>Aantal uitgevoerde pretesten</b>	4.340	251	<b>4.591</b>	2.187	3.564	<b>5.751</b>	<b>10.342</b>
	<b>Aantal negatieve pretesten</b>	4.249	242	<b>4.491</b>	2.109	3.325	<b>5.434</b>	<b>9.925</b>
	<b>Aantal positieve pretesten</b>	91	9	<b>100</b>	78	239	<b>317</b>	<b>417</b>
	<b>Aantal uitgevoerde ademtesten</b>	1.675	122	<b>1.797</b>	588	741	<b>1.329</b>	<b>3.126</b>
	<b>Aantal negatieve ademtesten</b>	1.591	89	<b>1.680</b>	496	494	<b>990</b>	<b>2.670</b>
	<b>Aantal alerte ademtesten</b>	26	2	<b>28</b>	19	53	<b>72</b>	<b>100</b>
	<b>Aantal positieve ademtesten</b>	58	31	<b>89</b>	73	194	<b>267</b>	<b>356</b>
	<b>Aantal weigeringen ademtesten</b>	0	1	<b>1</b>	0	0	<b>0</b>	<b>1</b>
	<b>Aantal bloedafnames</b>	3	0	<b>3</b>	2	1	<b>3</b>	<b>6</b>
	<b>Aantal intrekkingen rijbewijs</b>	18	12	<b>30</b>	25	58	<b>83</b>	<b>113</b>
	<b>Aantal metingen tijdens controle</b>	685	27	<b>712</b>	602	817	<b>1.418</b>	<b>2.131</b>
	<b>Aantal gecontroleerde voertuigen]</b>	5.733	365	<b>6.098</b>	2.535	3.793	<b>6.328</b>	<b>12.426</b>
	<b>Aantal controle-uren</b>	260	20	<b>280</b>	174	148	<b>321</b>	<b>601</b>
	<b>Aantal agenten op controle</b>	997	112	<b>1.109</b>	519	779	<b>1.298</b>	<b>2.407</b>