



Zomer Bob Campagne 2018

8/06/2018 >>> 3/09/2018

Provincie: Oost-Vlaanderen

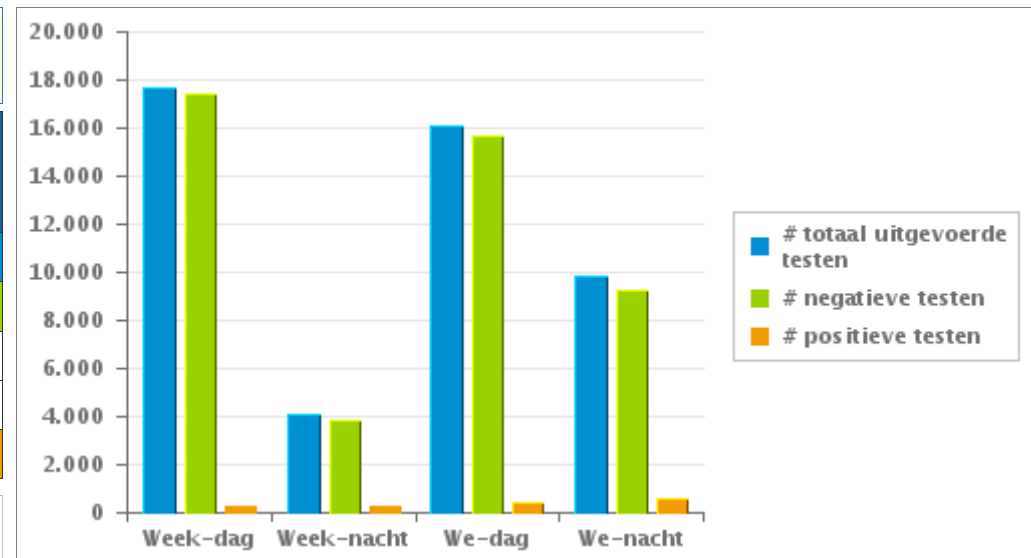
1. Huidige campagne

Uw provincie heeft 47.633 testen uitgevoerd, waarvan 3,10 % een positief resultaat hadden

	Week			WE			TOTAAL
	Dag	Nacht	sub-totaal	Dag	Nacht	sub-totaal	
# totaal uitgevoerde testen	17.681	4.083	21.764	16.059	9.810	25.869	47.633
# negatieve testen	17.427	3.847	21.274	15.658	9.225	24.883	46.157
# positieve ademtesten	175	157	332	237	386	623	955
# alerte ademtesten	79	79	158	164	199	363	521
# positieve testen	254	236	490	401	585	986	1.476

Aantal negatieve testen = aantal negatieve ademtesten + aantal negatieve pré-testen

Aantal positieve testen = aantal positieve ademtesten + aantal alerte ademtesten





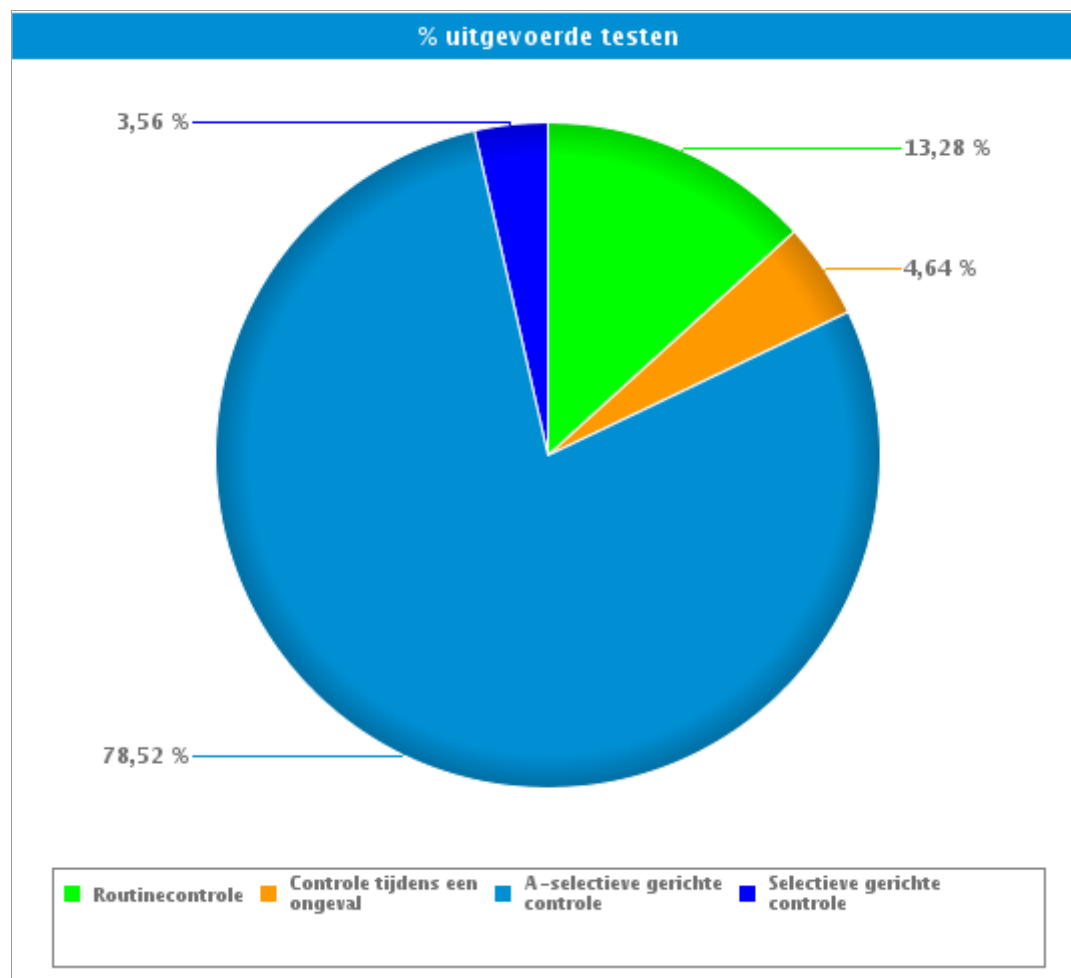
Zomer Bob Campagne 2018

8/06/2018 >>> 3/09/2018

Provincie: Oost-Vlaanderen

2. Per type controle

		#	%
Routinecontrole	# uitgevoerde testen	6.327	13,28%
	# negatieve pretesten	1.430	5,77%
	# negatieve ademtesten	4.644	21,75%
	# alerte ademtesten	84	16,12%
	# positieve ademtesten	169	17,70%
Controle tijdens een ongeval	# uitgevoerde testen	2.210	4,64%
	# negatieve pretesten	94	0,38%
	# negatieve ademtesten	1.959	9,17%
	# alerte ademtesten	11	2,11%
	# positieve ademtesten	146	15,29%
A-selectieve gerichte controle	# uitgevoerde testen	37.402	78,52%
	# negatieve pretesten	22.259	89,74%
	# negatieve ademtesten	14.147	66,25%
	# alerte ademtesten	407	78,12%
	# positieve ademtesten	589	61,68%
Selectieve gerichte controle	# uitgevoerde testen	1.694	3,56%
	# negatieve pretesten	1.021	4,12%
	# negatieve ademtesten	603	2,82%
	# alerte ademtesten	19	3,65%
	# positieve ademtesten	51	5,34%
TOTAAL	# uitgevoerde testen	47.633	100,00%
	# negatieve pretesten	24.804	100,00%
	# negatieve ademtesten	21.353	100,00%
	# alerte ademtesten	521	100,00%
	# positieve ademtesten	955	100,00%



Routinecontrole = « Aanstalten tot sturen » en « Bestuurder (buiten verkeersongeval) »

Controle na een ongeval = « Verkeersongeval met lichamelijk letsel » + « verkeersongeval met stoffelijke schade »



Zomer Bob Campagne 2018

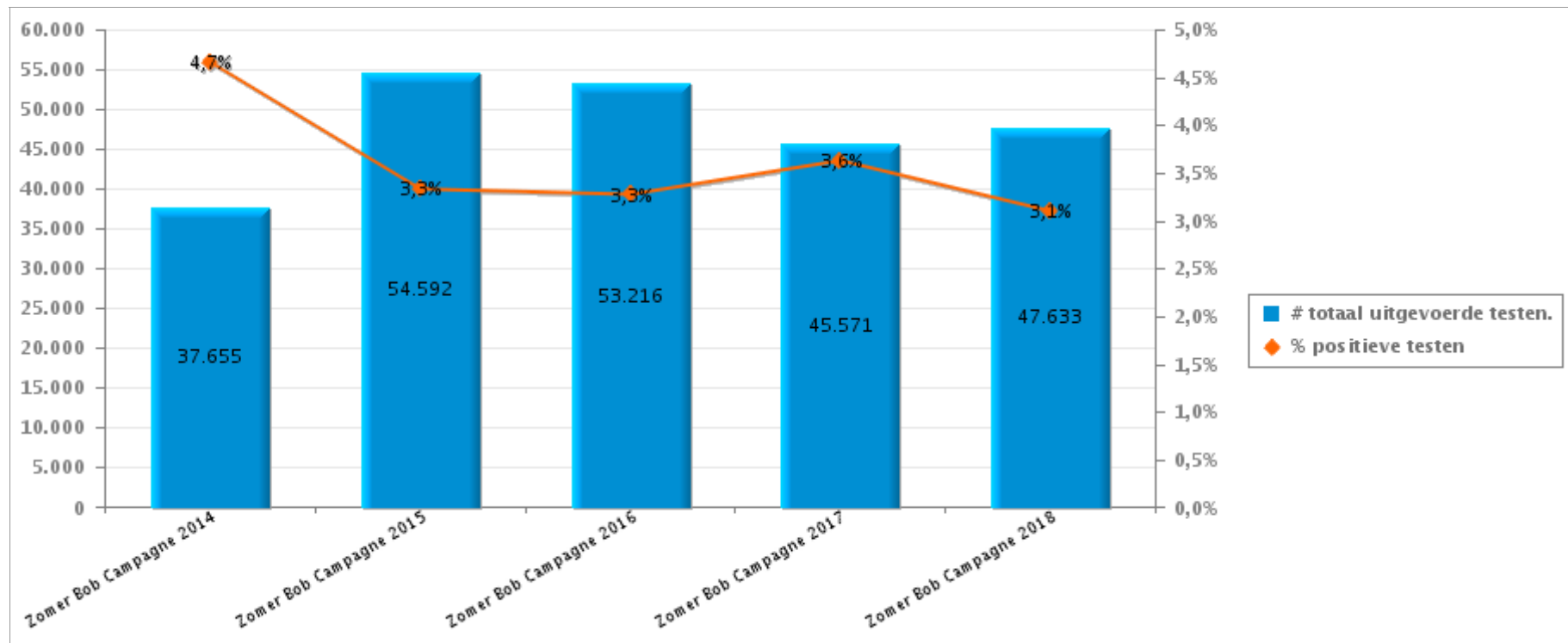
8/06/2018 >>> 3/09/2018

Provincie: Oost-Vlaanderen

3. Vergelijking met de voorgaande BOB-Campagnes

	Zomer Bob Campagne 2014	Zomer Bob Campagne 2015	Zomer Bob Campagne 2016	Zomer Bob Campagne 2017	Zomer Bob Campagne 2018
# uitgevoerde testen	37.655	54.592	53.216	45.571	47.633
# alerte ademtesten	515	552	615	564	521
# positieve ademtesten	1.239	1.266	1.127	1.089	955
# positieve testen	1.754	1.818	1.742	1.653	1.476

Aantal positieve testen = aantal positieve ademtesten + aantal alerte ademtesten





Zomer Bob Campagne 2018

8/06/2018 >>> 3/09/2018

Provincie: Oost-Vlaanderen

4. Bijlage1

		Week			WE			TOTAAL
		Week-dag	Week-nacht	Sub-totaal	We-dag	We-nacht	Sub-totaal	
Aanstalten tot sturen	Aantal uitgevoerde pretesten	0	0	0	0	134	134	134
	Aantal negatieve pretesten	0	0	0	0	124	124	124
	Aantal positieve pretesten	0	0	0	0	10	10	10
	Aantal uitgevoerde ademtesten	14	1	15	26	12	38	53
	Aantal negatieve ademtesten	12	0	12	24	1	25	37
	Aantal alerte ademtesten	0	1	1	1	5	6	7
	Aantal positieve ademtesten	2	0	2	1	6	7	9
	Aantal weigeringen ademtesten	0	0	0	0	0	0	0
	Aantal bloedafnames	0	0	0	0	0	0	0
	Aantal intrekkingen rijbewijs	0	0	0	1	1	2	2
Bestuurder buiten verkeersongeval	Aantal uitgevoerde pretesten	538	216	754	385	235	620	1.374
	Aantal negatieve pretesten	526	205	731	357	218	575	1.306
	Aantal positieve pretesten	12	11	23	28	17	45	68
	Aantal uitgevoerde ademtesten	2.015	983	2.998	873	973	1.846	4.844
	Aantal negatieve ademtesten	1.964	935	2.899	825	883	1.708	4.607
	Aantal alerte ademtesten	15	21	36	15	26	41	77
	Aantal positieve ademtesten	36	27	63	33	64	97	160
	Aantal weigeringen ademtesten	1	0	1	0	0	0	1
	Aantal bloedafnames	1	0	1	1	1	2	3
	Aantal intrekkingen rijbewijs	16	7	23	9	19	28	51
Verkeersongeval met lichamelijk letsel	Aantal uitgevoerde pretesten	17	0	17	3	0	3	20
	Aantal negatieve pretesten	17	0	17	2	0	2	19
	Aantal positieve pretesten	0	0	0	1	0	1	1
	Aantal uitgevoerde ademtesten	498	41	539	134	32	166	705
	Aantal negatieve ademtesten	472	24	496	122	18	140	636
	Aantal alerte ademtesten	4	0	4	3	0	3	7
	Aantal positieve ademtesten	22	17	39	9	14	23	62
	Aantal weigeringen ademtesten	0	0	0	0	0	0	0
	Aantal bloedafnames	6	0	6	3	1	4	10
	Aantal intrekkingen rijbewijs	9	6	15	5	6	11	26
Verkeersongeval met stoffelijke schade	Aantal uitgevoerde pretesten	29	1	30	15	32	47	77
	Aantal negatieve pretesten	28	1	29	14	32	46	75
	Aantal positieve pretesten	1	0	1	1	0	1	2
	Aantal uitgevoerde ademtesten	977	101	1.078	230	103	333	1.411
	Aantal negatieve ademtesten	943	87	1.030	213	80	293	1.323
	Aantal alerte ademtesten	2	1	3	0	1	1	4
	Aantal positieve ademtesten	32	13	45	17	22	39	84
	Aantal weigeringen ademtesten	1	0	1	0	1	1	2
	Aantal bloedafnames	0	0	0	0	0	0	0
	Aantal intrekkingen rijbewijs	14	6	20	7	10	17	37



Zomer Bob Campagne 2018

8/06/2018 >>> 3/09/2018

Provincie: Oost-Vlaanderen

		Week			WE			TOTAAL
		Week-dag	Week-nacht	Sub-totaal	We-dag	We-nacht	Sub-totaal	
A-selectieve gerichte controle	Aantal uitgevoerde pretesten	8.559	1.237	9.796	8.173	5.405	13.578	23.374
	Aantal negatieve pretesten	8.303	1.161	9.464	7.790	5.005	12.795	22.259
	Aantal positieve pretesten	256	76	332	383	400	783	1.115
	Aantal uitgevoerde ademtesten	4.753	1.517	6.270	5.866	3.007	8.873	15.143
	Aantal negatieve ademtesten	4.624	1.370	5.994	5.568	2.585	8.153	14.147
	Aantal alerte ademtesten	56	55	111	136	160	296	407
	Aantal positieve ademtesten	73	92	165	162	262	424	589
	Aantal weigeringen ademtesten	0	0	0	1	1	2	2
	Aantal bloedafnames	0	2	2	4	1	5	7
	Aantal intrekkingen rijbewijs	18	27	45	36	65	101	146
	Aantal metingen tijdens controle	2.142	716	2.857	2.316	1.941	4.257	7.115
	Aantal gecontroleerde voertuigen	12.725	2.679	15.404	13.610	7.971	21.581	36.985
	Aantal controle-uren	795	247	1.042	548	384	931	1.973
Aantal agenten op controle	1.972	883	2.855	1.766	1.615	3.381	6.236	
Selectieve gerichte controle	Aantal uitgevoerde pretesten	229	35	264	511	274	785	1.049
	Aantal negatieve pretesten	227	34	261	491	269	760	1.021
	Aantal positieve pretesten	2	1	3	20	5	25	28
	Aantal uitgevoerde ademtesten	323	39	362	276	35	311	673
	Aantal negatieve ademtesten	311	30	341	252	10	262	603
	Aantal alerte ademtesten	2	1	3	9	7	16	19
	Aantal positieve ademtesten	10	8	18	15	18	33	51
	Aantal weigeringen ademtesten	0	0	0	0	0	0	0
	Aantal bloedafnames	0	0	0	0	0	0	0
	Aantal intrekkingen rijbewijs	6	5	11	9	9	18	29
	Aantal metingen tijdens controle	301	15	317	308	42	350	667
	Aantal gecontroleerde voertuigen	2.151	72	2.223	796	307	1.103	3.326
	Aantal controle-uren	87	9	96	76	15	91	188
Aantal agenten op controle	181	46	227	113	58	171	398	

		Week			WE			TOTAAL
		Week-dag	Week-nacht	Sub-totaal	We-dag	We-nacht	Sub-totaal	
TOTAL	Aantal uitgevoerde pretesten	9.372	1.489	10.861	9.087	6.080	15.167	26.028
	Aantal negatieve pretesten	9.101	1.401	10.502	8.654	5.648	14.302	24.804
	Aantal positieve pretesten	271	88	359	433	432	865	1.224
	Aantal uitgevoerde ademtesten	8.580	2.682	11.262	7.405	4.162	11.567	22.829
	Aantal negatieve ademtesten	8.326	2.446	10.772	7.004	3.577	10.581	21.353
	Aantal alerte ademtesten	79	79	158	164	199	363	521
	Aantal positieve ademtesten	175	157	332	237	386	623	955
	Aantal weigeringen ademtesten	2	0	2	1	2	3	5
	Aantal bloedafnames	7	2	9	8	3	11	20
	Aantal intrekkingen rijbewijs	63	51	114	67	110	177	291
	Aantal metingen tijdens controle	2.443	731	3.174	2.624	1.983	4.607	7.781
	Aantal gecontroleerde voertuigen]	19.022	4.103	23.125	16.061	9.803	25.864	48.989
	Aantal controle-uren	883	256	1.139	624	399	1.023	2.161
	Aantal agenten op controle	3.027	1.003	4.030	2.183	1.819	4.002	8.032