



Zomer Bob Campagne 2018

8/06/2018 >>> 3/09/2018

Provincie: Vlaams Brabant

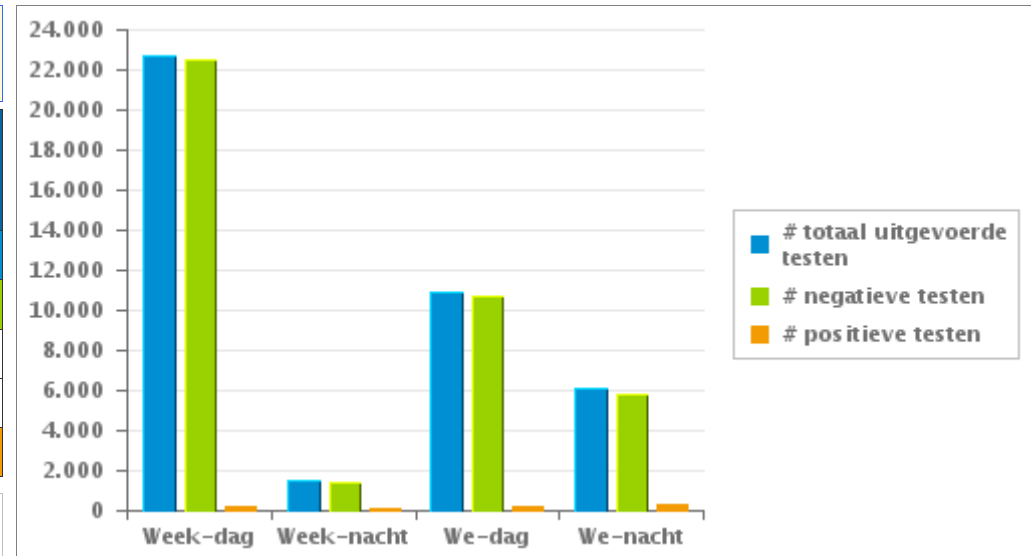
1. Huidige campagne

Uw provincie heeft 41.285 testen uitgevoerd, waarvan 2,09 % een positief resultaat hadden

	Week			WE			TOTAAL
	Dag	Nacht	sub-totaal	Dag	Nacht	sub-totaal	
# totaal uitgevoerde testen	22.712	1.566	24.278	10.892	6.115	17.007	41.285
# negatieve testen	22.454	1.455	23.909	10.699	5.813	16.512	40.421
# positieve ademtesten	148	82	230	105	185	290	520
# alerte ademtesten	110	29	139	88	117	205	344
# positieve testen	258	111	369	193	302	495	864

Aantal negatieve testen = aantal negatieve ademtesten + aantal negatieve pré-testen

Aantal positieve testen = aantal positieve ademtesten + aantal alerte ademtesten





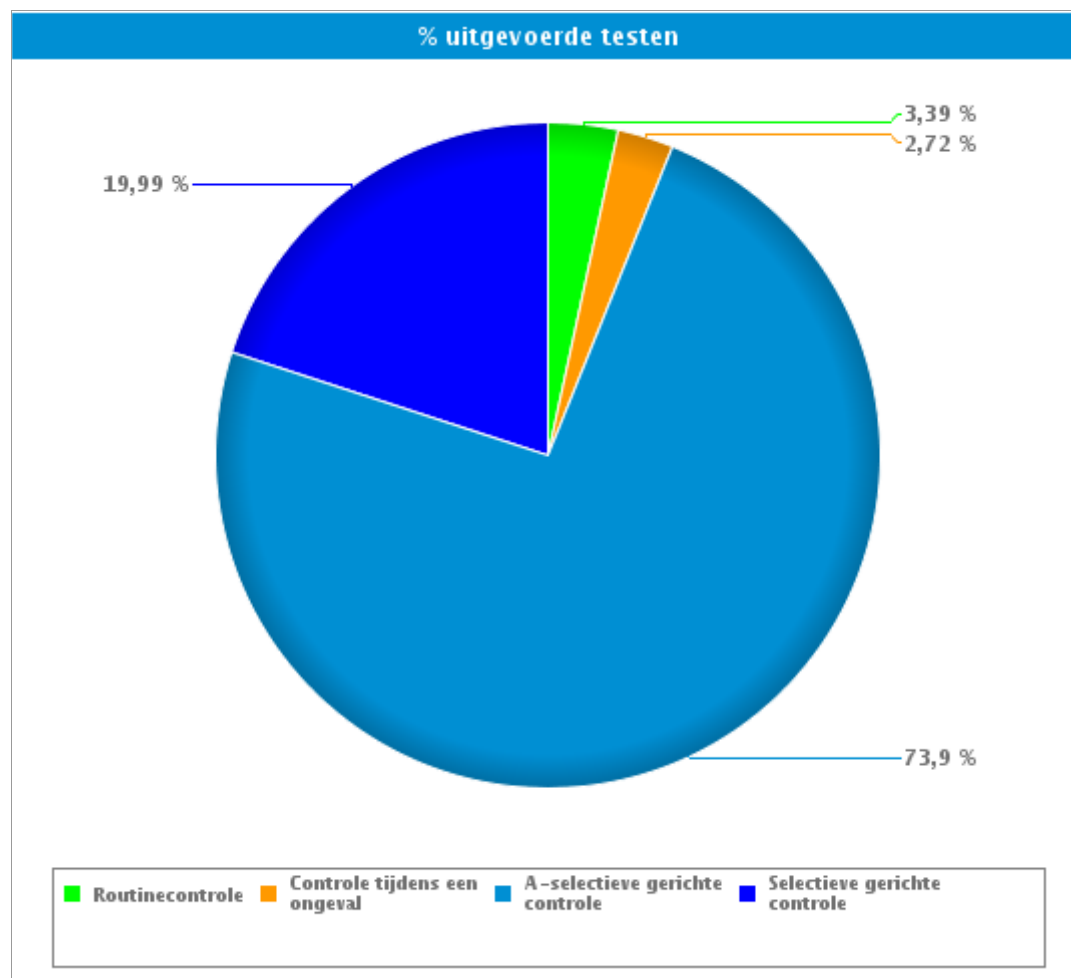
Zomer Bob Campagne 2018

8/06/2018 >>> 3/09/2018

Provincie: Vlaams Brabant

2. Per type controle

	#	%
Routinecontrole	# uitgevoerde testen	1.401 3,39%
	# negatieve pretesten	540 1,56%
	# negatieve ademtesten	782 13,45%
	# alerte ademtesten	24 6,98%
	# positieve ademtesten	55 10,58%
Controle tijdens een ongeval	# uitgevoerde testen	1.121 2,72%
	# negatieve pretesten	120 0,35%
	# negatieve ademtesten	918 15,79%
	# alerte ademtesten	12 3,49%
	# positieve ademtesten	71 13,65%
A-selectieve gerichte controle	# uitgevoerde testen	30.511 73,90%
	# negatieve pretesten	28.121 81,25%
	# negatieve ademtesten	1.896 32,62%
	# alerte ademtesten	245 71,22%
	# positieve ademtesten	249 47,88%
Selectieve gerichte controle	# uitgevoerde testen	8.252 19,99%
	# negatieve pretesten	5.828 16,84%
	# negatieve ademtesten	2.216 38,13%
	# alerte ademtesten	63 18,31%
	# positieve ademtesten	145 27,88%
TOTAAL	# uitgevoerde testen	41.285 100,00%
	# negatieve pretesten	34.609 100,00%
	# negatieve ademtesten	5.812 100,00%
	# alerte ademtesten	344 100,00%
	# positieve ademtesten	520 100,00%



Routinecontrole = « Aanstalten tot sturen » en « Bestuurder (buiten verkeersongeval) »

Controle na een ongeval = « Verkeersongeval met lichamelijk letsel » + « verkeersongeval met stoffelijke schade »



Zomer Bob Campagne 2018

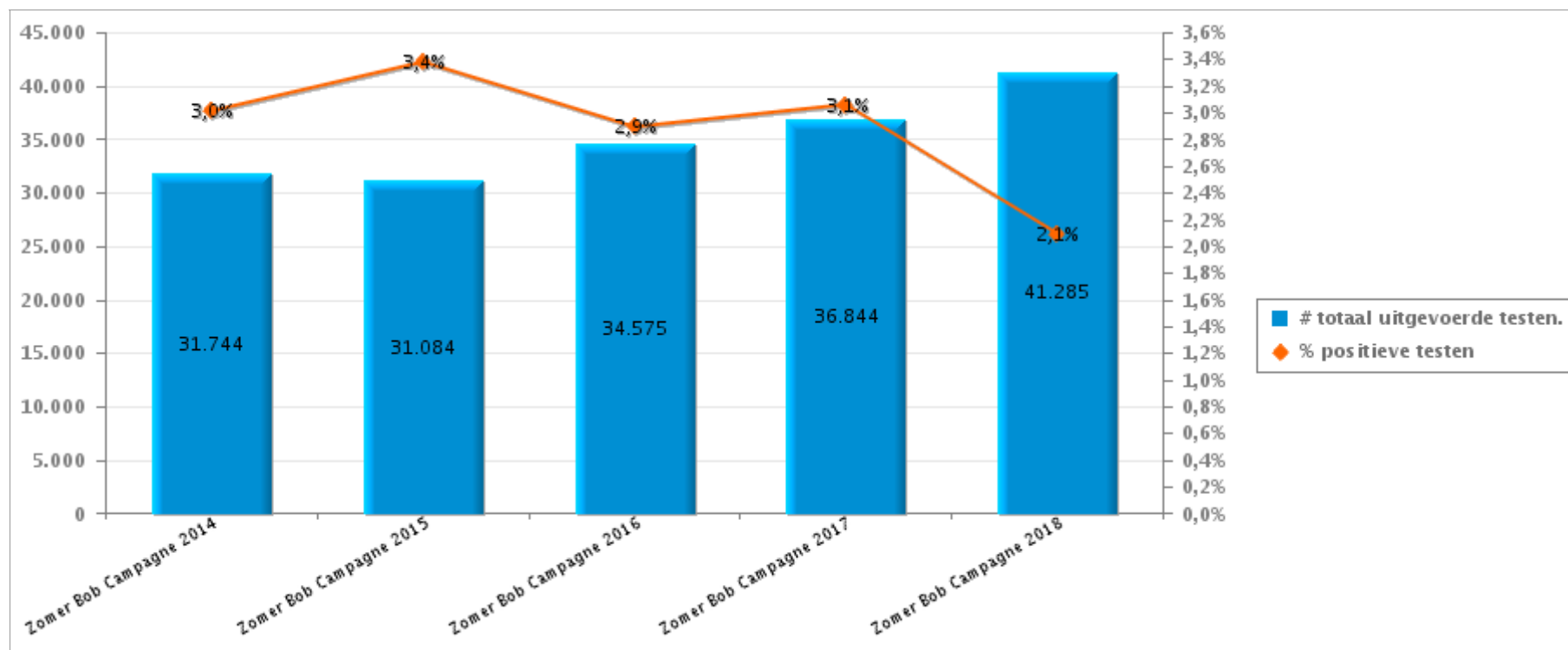
8/06/2018 >>> 3/09/2018

Provincie: Vlaams Brabant

3. Vergelijking met de voorgaande BOB-Campagnes

	Zomer Bob Campagne 2014	Zomer Bob Campagne 2015	Zomer Bob Campagne 2016	Zomer Bob Campagne 2017	Zomer Bob Campagne 2018
# uitgevoerde testen	31.744	31.084	34.575	36.844	41.285
# alerte ademtesten	325	348	312	442	344
# positieve ademtesten	631	702	688	685	520
# positieve testen	956	1.050	1.000	1.127	864

Aantal positieve testen = aantal positieve ademtesten + aantal alerte ademtesten





Zomer Bob Campagne 2018

8/06/2018 >>> 3/09/2018

Provincie: Vlaams Brabant

4. Bijlage1

		Week			WE			TOTAAL	
		Week-dag	Week-nacht	Sub-totaal	We-dag	We-nacht	Sub-totaal		
Halle-Vilvoorde	Aanstalten tot sturen	Aantal uitgevoerde pretesten	0	0	0	0	0	0	0
		Aantal negatieve pretesten	0	0	0	0	0	0	0
		Aantal positieve pretesten	0	0	0	0	0	0	0
		Aantal uitgevoerde ademtesten	0	0	0	0	1	1	1
		Aantal negatieve ademtesten	0	0	0	0	0	0	0
		Aantal alerte ademtesten	0	0	0	0	0	0	0
		Aantal positieve ademtesten	0	0	0	0	1	1	1
		Aantal weigeringen ademtesten	0	0	0	0	0	0	0
		Aantal bloedafnames	0	0	0	0	0	0	0
	Aantal intrekkingen rijbewijs	0	0	0	0	0	0	0	
	Bestuurder buiten verkeersongeval	Aantal uitgevoerde pretesten	50	3	53	8	0	8	61
		Aantal negatieve pretesten	50	0	50	6	0	6	56
		Aantal positieve pretesten	0	3	3	2	0	2	5
		Aantal uitgevoerde ademtesten	13	22	35	10	8	18	53
		Aantal negatieve ademtesten	13	14	27	8	4	12	39
		Aantal alerte ademtesten	0	3	3	1	1	2	5
		Aantal positieve ademtesten	0	5	5	1	3	4	9
		Aantal weigeringen ademtesten	1	0	1	0	0	0	1
		Aantal bloedafnames	1	0	1	0	0	0	1
	Aantal intrekkingen rijbewijs	1	4	5	0	0	0	5	
	Verkeersongeval met lichamelijk letsel	Aantal uitgevoerde pretesten	29	0	29	2	0	2	31
		Aantal negatieve pretesten	29	0	29	2	0	2	31
		Aantal positieve pretesten	0	0	0	0	0	0	0
		Aantal uitgevoerde ademtesten	174	7	181	33	6	39	220
		Aantal negatieve ademtesten	162	4	166	30	6	36	202
		Aantal alerte ademtesten	1	2	3	0	0	0	3
		Aantal positieve ademtesten	11	1	12	3	0	3	15
		Aantal weigeringen ademtesten	1	0	1	0	0	0	1
		Aantal bloedafnames	2	0	2	0	1	1	3
	Aantal intrekkingen rijbewijs	6	0	6	2	0	2	8	
	Verkeersongeval met stoffelijke schade	Aantal uitgevoerde pretesten	63	0	63	16	6	22	85
		Aantal negatieve pretesten	59	0	59	15	4	19	78
		Aantal positieve pretesten	4	0	4	1	2	3	7
		Aantal uitgevoerde ademtesten	236	24	260	52	23	75	335
		Aantal negatieve ademtesten	221	15	236	43	14	57	293
		Aantal alerte ademtesten	3	0	3	1	0	1	4
Aantal positieve ademtesten		12	9	21	8	9	17	38	
Aantal weigeringen ademtesten		0	1	1	0	0	0	1	
Aantal bloedafnames		0	1	1	0	0	0	1	
Aantal intrekkingen rijbewijs	7	6	13	3	7	10	23		



Zomer Bob Campagne 2018

8/06/2018 >>> 3/09/2018

Provincie: Vlaams Brabant

		Week			WE			TOTAAL	
		Week-dag	Week-nacht	Sub-totaal	We-dag	We-nacht	Sub-totaal		
Leuven	Aanstalten tot sturen	Aantal uitgevoerde pretesten	0	0	0	0	0	0	
		Aantal negatieve pretesten	0	0	0	0	0	0	
		Aantal positieve pretesten	0	0	0	0	0	0	
		Aantal uitgevoerde ademtesten	1	0	1	0	0	0	1
		Aantal negatieve ademtesten	1	0	1	0	0	0	1
		Aantal alerte ademtesten	0	0	0	0	0	0	0
		Aantal positieve ademtesten	0	0	0	0	0	0	0
		Aantal weigeringen ademtesten	0	0	0	0	0	0	0
		Aantal bloedafnames	0	0	0	0	0	0	0
		Aantal intrekkingen rijbewijs	0	0	0	0	0	0	0
	Bestuurder buiten verkeersongeval	Aantal uitgevoerde pretesten	251	61	312	121	76	197	509
		Aantal negatieve pretesten	247	54	301	116	67	183	484
		Aantal positieve pretesten	4	7	11	5	9	14	25
		Aantal uitgevoerde ademtesten	463	97	560	107	139	246	806
		Aantal negatieve ademtesten	447	76	523	102	117	219	742
		Aantal alerte ademtesten	3	3	6	3	10	13	19
		Aantal positieve ademtesten	13	18	31	2	12	14	45
		Aantal weigeringen ademtesten	0	0	0	0	0	0	0
		Aantal bloedafnames	0	0	0	0	1	1	1
		Aantal intrekkingen rijbewijs	4	6	10	1	13	14	24
	Verkeersongeval met lichamelijk letsel	Aantal uitgevoerde pretesten	1	0	1	0	0	0	1
		Aantal negatieve pretesten	1	0	1	0	0	0	1
		Aantal positieve pretesten	0	0	0	0	0	0	0
		Aantal uitgevoerde ademtesten	117	1	118	16	4	20	138
		Aantal negatieve ademtesten	116	1	117	15	4	19	136
		Aantal alerte ademtesten	0	0	0	0	0	0	0
		Aantal positieve ademtesten	1	0	1	1	0	1	2
		Aantal weigeringen ademtesten	0	0	0	0	0	0	0
		Aantal bloedafnames	0	0	0	0	0	0	0
		Aantal intrekkingen rijbewijs	1	0	1	1	0	1	2
	Verkeersongeval met stoffelijke schade	Aantal uitgevoerde pretesten	4	0	4	6	0	6	10
		Aantal negatieve pretesten	4	0	4	6	0	6	10
		Aantal positieve pretesten	0	0	0	0	0	0	0
		Aantal uitgevoerde ademtesten	220	16	236	50	22	72	308
		Aantal negatieve ademtesten	212	10	222	49	16	65	287
		Aantal alerte ademtesten	4	1	5	0	0	0	5
Aantal positieve ademtesten		4	5	9	1	6	7	16	
Aantal weigeringen ademtesten		0	0	0	0	0	0	0	
Aantal bloedafnames		0	1	1	1	0	1	2	
Aantal intrekkingen rijbewijs		4	2	6	1	1	2	8	



Zomer Bob Campagne 2018

8/06/2018 >>> 3/09/2018

Provincie: Vlaams Brabant

		Week			WE			TOTAAL	
		Week-dag	Week-nacht	Sub-totaal	We-dag	We-nacht	Sub-totaal		
Halle-Vilvoorde	A-selectieve gerichte controle	Aantal uitgevoerde pretesten	12.851	617	13.468	5.356	1.857	7.213	20.681
		Aantal negatieve pretesten	12.436	580	13.016	5.126	1.707	6.833	19.849
		Aantal positieve pretesten	415	37	452	230	150	380	832
		Aantal uitgevoerde ademtesten	655	53	708	382	237	619	1.327
		Aantal negatieve ademtesten	544	36	580	303	152	455	1.035
		Aantal alerte ademtesten	60	8	68	45	37	82	150
		Aantal positieve ademtesten	51	9	60	34	48	82	142
		Aantal weigeringen	0	0	0	1	0	1	1
		Aantal bloedafnames	0	0	0	0	0	0	0
		Aantal intrekkingen rijbewijs	10	2	12	11	10	21	33
		Aantal mensuren tijdens	742	53	794	476	364	840	1.635
		Aantal gecontroleerde	12.969	642	13.611	5.537	1.888	7.425	21.036
		Aantal controle-uren	218	31	249	86	88	174	423
	Aantal agenten op controle	472	83	555	263	206	469	1.024	
	Selectieve gerichte controle	Aantal uitgevoerde pretesten	3.670	136	3.806	1.577	270	1.847	5.653
		Aantal negatieve pretesten	3.614	121	3.735	1.520	240	1.760	5.495
		Aantal positieve pretesten	56	15	71	57	30	87	158
		Aantal uitgevoerde ademtesten	365	137	502	715	680	1.395	1.897
		Aantal negatieve ademtesten	314	116	430	670	631	1.301	1.731
		Aantal alerte ademtesten	20	5	25	11	16	27	52
		Aantal positieve ademtesten	31	16	47	34	33	67	114
		Aantal weigeringen	0	0	0	0	0	0	0
		Aantal bloedafnames	0	1	1	0	2	2	3
		Aantal intrekkingen rijbewijs	11	6	17	12	12	24	41
Aantal mensuren tijdens		383	217	600	261	214	476	1.076	
Aantal gecontroleerde	3.980	259	4.239	2.244	893	3.137	7.376		
Aantal controle-uren	74	58	131	36	58	94	225		
Aantal agenten op controle	648	171	819	270	306	576	1.395		



Zomer Bob Campagne 2018

8/06/2018 >>> 3/09/2018

Provincie: Vlaams Brabant

		Week			WE			TOTAAL	
		Week-dag	Week-nacht	Sub-totaal	We-dag	We-nacht	Sub-totaal		
Leuven	A-selectieve gerichte controle	Aantal uitgevoerde pretesten	3.493	227	3.720	2.503	2.557	5.060	8.780
		Aantal negatieve pretesten	3.382	213	3.595	2.333	2.344	4.677	8.272
		Aantal positieve pretesten	111	14	125	170	213	383	508
		Aantal uitgevoerde ademtesten	208	60	268	365	430	795	1.063
		Aantal negatieve ademtesten	169	49	218	318	325	643	861
		Aantal alerte ademtesten	18	4	22	26	47	73	95
		Aantal positieve ademtesten	21	7	28	21	58	79	107
		Aantal weigeringen	0	0	0	0	0	0	0
		Aantal bloedafnames	1	0	1	0	1	1	2
		Aantal intrekkingen rijbewijs	3	2	5	5	11	16	21
		Aantal mensuren tijdens	288	66	354	240	444	684	1.038
		Aantal gecontroleerde	3.582	273	3.855	2.716	2.801	5.517	9.372
		Aantal controle-uren	91	26	117	50	80	131	247
		Aantal agenten op controle	258	71	329	195	438	633	962
	Selectieve gerichte controle	Aantal uitgevoerde pretesten	321	3	324	5	13	18	342
		Aantal negatieve pretesten	313	2	315	5	13	18	333
		Aantal positieve pretesten	8	1	9	0	0	0	9
		Aantal uitgevoerde ademtesten	125	179	304	33	190	223	527
		Aantal negatieve ademtesten	120	164	284	32	169	201	485
		Aantal alerte ademtesten	1	3	4	1	6	7	11
		Aantal positieve ademtesten	4	12	16	0	15	15	31
		Aantal weigeringen	0	0	0	0	0	0	0
		Aantal bloedafnames	0	0	0	0	0	0	0
		Aantal intrekkingen rijbewijs	0	6	6	0	4	4	10
Aantal mensuren tijdens	140	140	281	9	126	135	416		
Aantal gecontroleerde	438	185	623	38	215	253	876		
Aantal controle-uren	75	75	150	10	48	58	208		
Aantal agenten op controle	73	150	223	7	134	141	364		

		Week			WE			TOTAAL
		Week-dag	Week-nacht	Sub-totaal	We-dag	We-nacht	Sub-totaal	
TOTAL	Nombre de pré-tests réalisés	20.733	1.047	21.780	9.594	4.779	14.373	36.153
	Nombre de pré-tests négatifs	20.135	970	21.105	9.129	4.375	13.504	34.609
	Nombre de pré-tests positifs	598	77	675	465	404	869	1.544
	Nombre de tests d'haleine	2.577	596	3.173	1.763	1.740	3.503	6.676
	Nombre de tests d'haleine	2.319	485	2.804	1.570	1.438	3.008	5.812
	Nombre de tests d'haleine	110	29	139	88	117	205	344
	Nombre de tests d'haleine	148	82	230	105	185	290	520
	Nombre de refus alcool	2	1	3	1	0	1	4
	Nombre de prises de sang	4	3	7	1	5	6	13
	Nombre de retraits de permis	47	34	81	36	58	94	175
	Nbre heures-hommes pdt	1.552	477	2.029	986	1.149	2.135	4.164
	Nombre de véhicules	22.615	1.581	24.196	10.954	6.072	17.026	41.222
	Nombre d'heures de contrôle	457	190	647	182	274	456	1.103
	Nombre d'agents présents pdt contrôle	1.905	528	2.433	852	1.134	1.986	4.419