



Zomer Bob Campagne 2018

8/06/2018 >>> 3/09/2018

Provincie: West-Vlaanderen

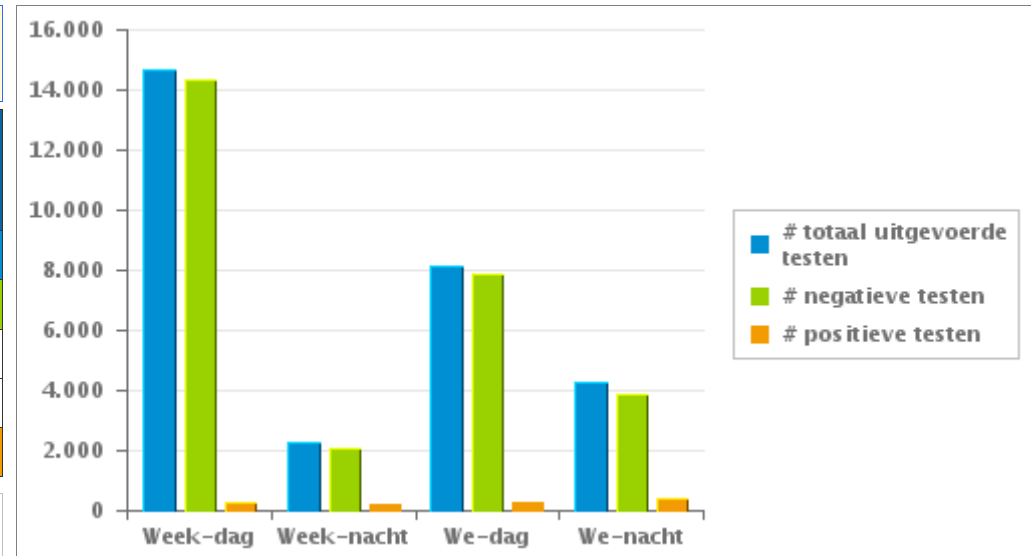
1. Huidige campagne

Uw provincie heeft 29.318 testen uitgevoerd, waarvan 3,86 % een positief resultaat hadden

	Week			WE			TOTAAL
	Dag	Nacht	sub-totaal	Dag	Nacht	sub-totaal	
# totaal uitgevoerde testen	14.638	2.262	16.900	8.154	4.264	12.418	29.318
# negatieve testen	14.354	2.062	16.416	7.901	3.870	11.771	28.187
# positieve ademtesten	211	157	368	189	313	502	870
# alerte ademtesten	73	43	116	64	81	145	261
# positieve testen	284	200	484	253	394	647	1.131

Aantal negatieve testen = aantal negatieve ademtesten + aantal negatieve pré-testen

Aantal positieve testen = aantal positieve ademtesten + aantal alerte ademtesten





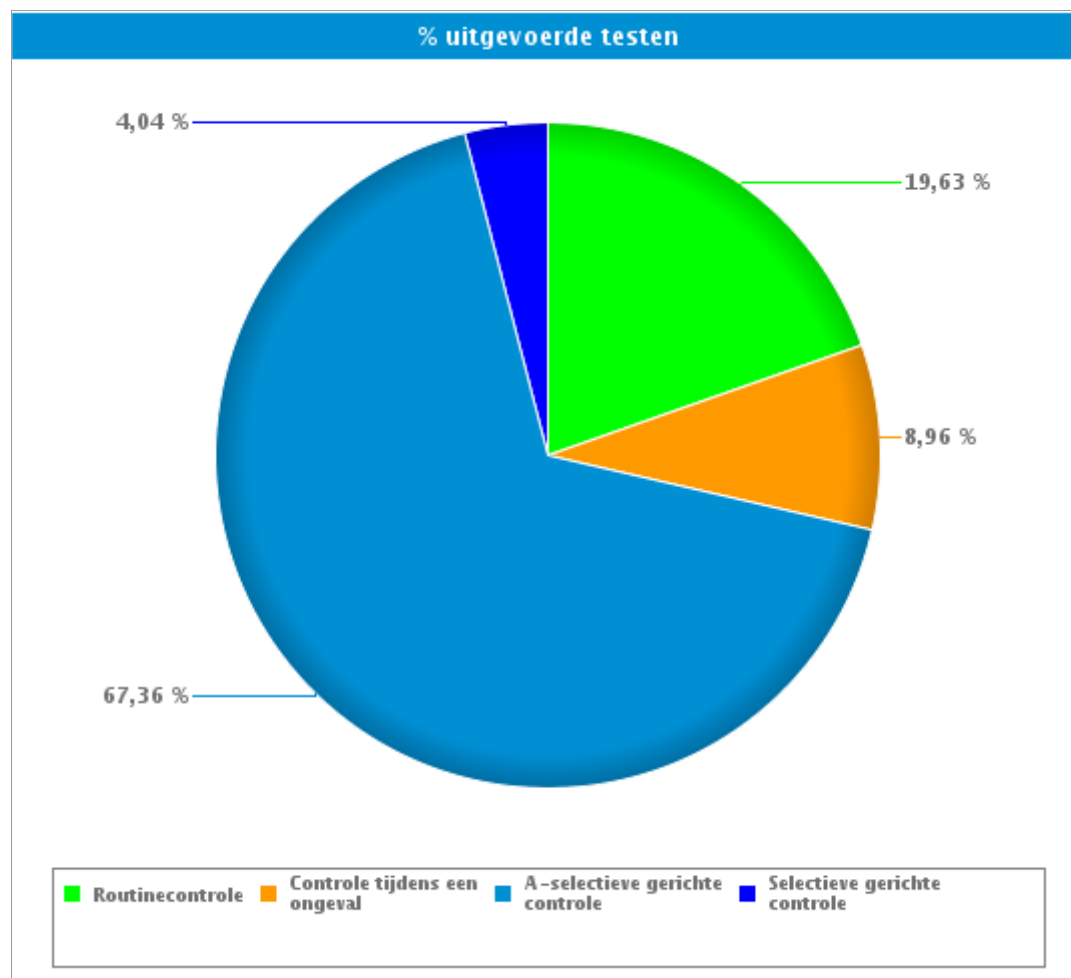
Zomer Bob Campagne 2018

8/06/2018 >>> 3/09/2018

Provincie: West-Vlaanderen

2. Per type controle

		#	%
Routinecontrole	# uitgevoerde testen	5.756	19,63%
	# negatieve pretesten	3.347	20,14%
	# negatieve ademtesten	2.108	18,22%
	# alerte ademtesten	39	14,94%
	# positieve ademtesten	262	30,11%
Controle tijdens een ongeval	# uitgevoerde testen	2.628	8,96%
	# negatieve pretesten	98	0,59%
	# negatieve ademtesten	2.228	19,26%
	# alerte ademtesten	23	8,81%
	# positieve ademtesten	279	32,07%
A-selectieve gerichte controle	# uitgevoerde testen	19.750	67,36%
	# negatieve pretesten	12.386	74,54%
	# negatieve ademtesten	6.910	59,72%
	# alerte ademtesten	180	68,97%
	# positieve ademtesten	274	31,49%
Selectieve gerichte controle	# uitgevoerde testen	1.184	4,04%
	# negatieve pretesten	786	4,73%
	# negatieve ademtesten	324	2,80%
	# alerte ademtesten	19	7,28%
	# positieve ademtesten	55	6,32%
TOTAAL	# uitgevoerde testen	29.318	100,00%
	# negatieve pretesten	16.617	100,00%
	# negatieve ademtesten	11.570	100,00%
	# alerte ademtesten	261	100,00%
	# positieve ademtesten	870	100,00%



Routinecontrole = « Aanstalten tot sturen » en « Bestuurder (buiten verkeersongeval) »
Controle na een ongeval = « Verkeersongeval met lichamelijk letsel » + « verkeersongeval met stoffelijke schade »



Zomer Bob Campagne 2018

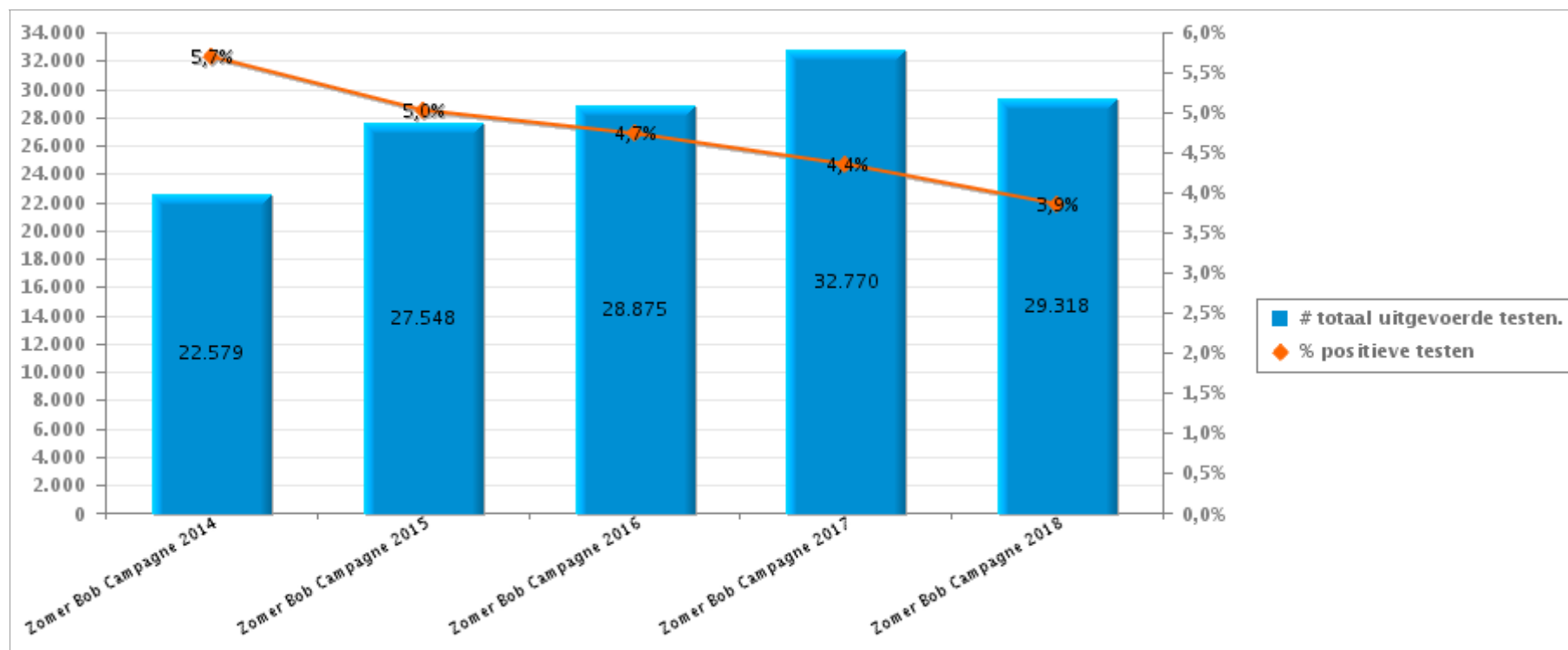
8/06/2018 >>> 3/09/2018

Provincie: West-Vlaanderen

3. Vergelijking met de voorgaande BOB-Campagnes

	Zomer Bob Campagne 2014	Zomer Bob Campagne 2015	Zomer Bob Campagne 2016	Zomer Bob Campagne 2017	Zomer Bob Campagne 2018
# uitgevoerde testen	22.579	27.548	28.875	32.770	29.318
# alerte ademtesten	332	375	338	341	261
# positieve ademtesten	954	1.010	1.030	1.086	870
# positieve testen	1.286	1.385	1.368	1.427	1.131

Aantal positieve testen = aantal positieve ademtesten + aantal alerte ademtesten





Zomer Bob Campagne 2018

8/06/2018 >>> 3/09/2018

Provincie: West-Vlaanderen

4. Bijlage1

		Week			WE			TOTAAL
		Week-dag	Week-nacht	Sub-totaal	We-dag	We-nacht	Sub-totaal	
Aanstalten tot sturen	Aantal uitgevoerde pretesten	5	0	5	40	2	42	47
	Aantal negatieve pretesten	5	0	5	38	1	39	44
	Aantal positieve pretesten	0	0	0	2	1	3	3
	Aantal uitgevoerde ademtesten	59	2	61	3	3	6	67
	Aantal negatieve ademtesten	59	0	59	1	0	1	60
	Aantal alerte ademtesten	0	0	0	0	2	2	2
	Aantal positieve ademtesten	0	2	2	2	1	3	5
	Aantal weigeringen ademtesten	0	0	0	0	0	0	0
	Aantal bloedafnames	0	0	0	0	0	0	0
	Aantal intrekkingen rijbewijs	0	0	0	0	1	1	1
Bestuurder buiten verkeersongeval	Aantal uitgevoerde pretesten	1.751	438	2.189	815	369	1.184	3.373
	Aantal negatieve pretesten	1.735	420	2.155	798	350	1.148	3.303
	Aantal positieve pretesten	16	18	34	17	19	36	70
	Aantal uitgevoerde ademtesten	1.026	354	1.380	599	363	962	2.342
	Aantal negatieve ademtesten	956	288	1.244	548	256	804	2.048
	Aantal alerte ademtesten	14	9	23	7	7	14	37
	Aantal positieve ademtesten	56	57	113	44	100	144	257
	Aantal weigeringen ademtesten	1	0	1	1	0	1	2
	Aantal bloedafnames	3	0	3	1	4	5	8
	Aantal intrekkingen rijbewijs	27	27	54	21	45	66	120
Verkeersongeval met lichamelijk letsel	Aantal uitgevoerde pretesten	44	5	49	21	3	24	73
	Aantal negatieve pretesten	10	2	12	7	3	10	22
	Aantal positieve pretesten	34	3	37	14	0	14	51
	Aantal uitgevoerde ademtesten	585	45	630	204	57	261	891
	Aantal negatieve ademtesten	560	26	586	178	31	209	795
	Aantal alerte ademtesten	4	0	4	4	0	4	8
	Aantal positieve ademtesten	21	19	40	22	26	48	88
	Aantal weigeringen ademtesten	1	0	1	0	0	0	1
	Aantal bloedafnames	4	0	4	1	0	1	5
	Aantal intrekkingen rijbewijs	10	4	14	11	15	26	40
Verkeersongeval met stoffelijke schade	Aantal uitgevoerde pretesten	57	4	61	35	5	40	101
	Aantal negatieve pretesten	44	4	48	24	4	28	76
	Aantal positieve pretesten	13	0	13	11	1	12	25
	Aantal uitgevoerde ademtesten	1.063	68	1.131	382	126	508	1.639
	Aantal negatieve ademtesten	1.006	40	1.046	327	60	387	1.433
	Aantal alerte ademtesten	3	4	7	5	3	8	15
	Aantal positieve ademtesten	54	24	78	50	63	113	191
	Aantal weigeringen ademtesten	0	0	0	1	0	1	1
	Aantal bloedafnames	0	2	2	1	1	2	4
	Aantal intrekkingen rijbewijs	19	14	33	25	37	62	95



Zomer Bob Campagne 2018

8/06/2018 >>> 3/09/2018

Provincie: West-Vlaanderen

		Week			WE			TOTAAL
		Week-dag	Week-nacht	Sub-totaal	We-dag	We-nacht	Sub-totaal	
A-selectieve gerichte controle	Aantal uitgevoerde pretesten	5.987	614	6.601	4.328	2.073	6.401	13.002
	Aantal negatieve pretesten	5.785	561	6.346	4.167	1.873	6.040	12.386
	Aantal positieve pretesten	202	53	255	161	200	361	616
	Aantal uitgevoerde ademtesten	3.511	763	4.274	1.736	1.354	3.090	7.364
	Aantal negatieve ademtesten	3.393	694	4.087	1.632	1.191	2.823	6.910
	Aantal alerte ademtesten	47	26	73	47	60	107	180
	Aantal positieve ademtesten	71	43	114	57	103	160	274
	Aantal weigeringen ademtesten	0	0	0	0	1	1	1
	Aantal bloedafnames	1	1	2	1	0	1	3
	Aantal intrekkingen rijbewijs	29	17	46	26	30	56	102
	Aantal metingen tijdens controle	1.817	431	2.248	1.545	810	2.355	4.603
	Aantal gecontroleerde voertuigen	9.084	1.310	10.394	5.874	3.214	9.088	19.482
	Aantal controle-uren	672	117	789	297	201	498	1.287
Aantal agenten op controle	1.610	487	2.097	774	813	1.587	3.684	
Selectieve gerichte controle	Aantal uitgevoerde pretesten	688	15	703	67	50	117	820
	Aantal negatieve pretesten	671	13	684	59	43	102	786
	Aantal positieve pretesten	17	2	19	8	7	15	34
	Aantal uitgevoerde ademtesten	144	30	174	137	87	224	398
	Aantal negatieve ademtesten	130	14	144	122	58	180	324
	Aantal alerte ademtesten	5	4	9	1	9	10	19
	Aantal positieve ademtesten	9	12	21	14	20	34	55
	Aantal weigeringen ademtesten	1	0	1	0	0	0	1
	Aantal bloedafnames	0	0	0	1	1	2	2
	Aantal intrekkingen rijbewijs	2	4	6	3	6	9	15
	Aantal metingen tijdens controle	317	36	353	147	240	387	740
	Aantal gecontroleerde voertuigen	1.223	43	1.266	345	153	498	1.764
	Aantal controle-uren	131	15	146	33	25	58	204
Aantal agenten op controle	273	91	364	99	131	230	594	

		Week			WE			TOTAAL
		Week-dag	Week-nacht	Sub-totaal	We-dag	We-nacht	Sub-totaal	
TOTAL	Aantal uitgevoerde pretesten	8.532	1.076	9.608	5.306	2.502	7.808	17.416
	Aantal negatieve pretesten	8.250	1.000	9.250	5.093	2.274	7.367	16.617
	Aantal positieve pretesten	282	76	358	213	228	441	799
	Aantal uitgevoerde ademtesten	6.388	1.262	7.650	3.061	1.990	5.051	12.701
	Aantal negatieve ademtesten	6.104	1.062	7.166	2.808	1.596	4.404	11.570
	Aantal alerte ademtesten	73	43	116	64	81	145	261
	Aantal positieve ademtesten	211	157	368	189	313	502	870
	Aantal weigeringen ademtesten	3	0	3	2	1	3	6
	Aantal bloedafnames	8	3	11	5	6	11	22
	Aantal intrekkingen rijbewijs	87	66	153	86	134	220	373
	Aantal metingen tijdens controle	2.134	467	2.601	1.692	1.050	2.742	5.343
	Aantal gecontroleerde voertuigen]	14.879	2.234	17.113	8.286	4.281	12.567	29.680
	Aantal controle-uren	803	132	935	330	226	556	1.491
	Aantal agenten op controle	2.472	639	3.111	1.091	1.041	2.132	5.243