



# Campagne Bob d'été 2018

8/06/2018 >>> 3/09/2018

Province: Brabant Wallon

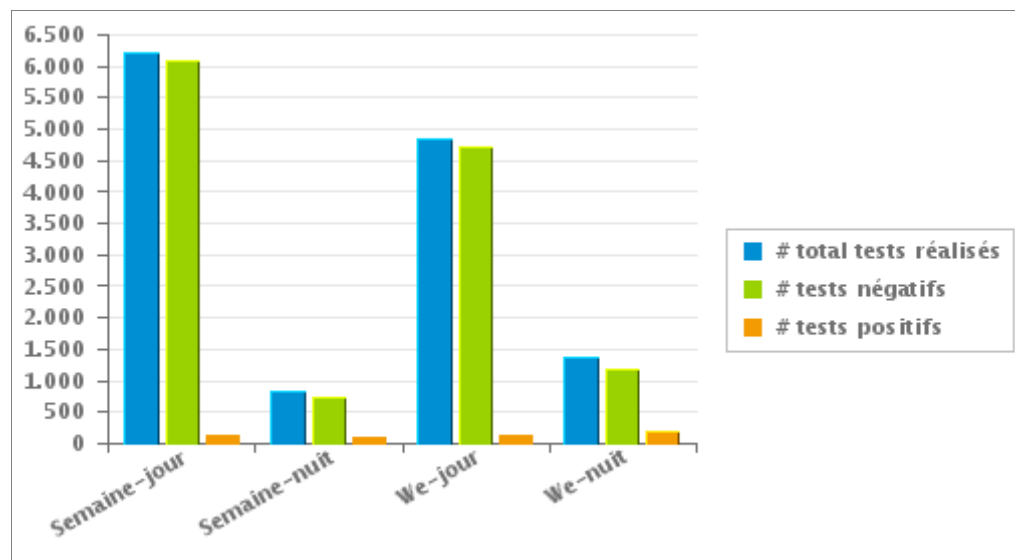
## 1. Campagne en cours

**Votre province a réalisé 13.234 tests dont 3,98 % étaient positifs**

	Semaine			WE			TOTAL
	Jour	Nuit	sous-total	Jour	Nuit	sous-total	
# total tests réalisés	6.218	824	7.042	4.835	1.357	6.192	13.234
# tests négatifs	6.096	723	6.819	4.721	1.167	5.888	12.707
# tests d'haleine positifs	76	71	147	65	124	189	336
# tests d'haleine alert	46	30	76	49	66	115	191
# tests positifs	122	101	223	114	190	304	527

Nombre de tests négatifs = nombre de tests d'haleine négatifs + nombre de pré-tests négatifs

Nombre de tests positifs = nombre de tests d'haleine positifs + nombre de tests d'haleine alert





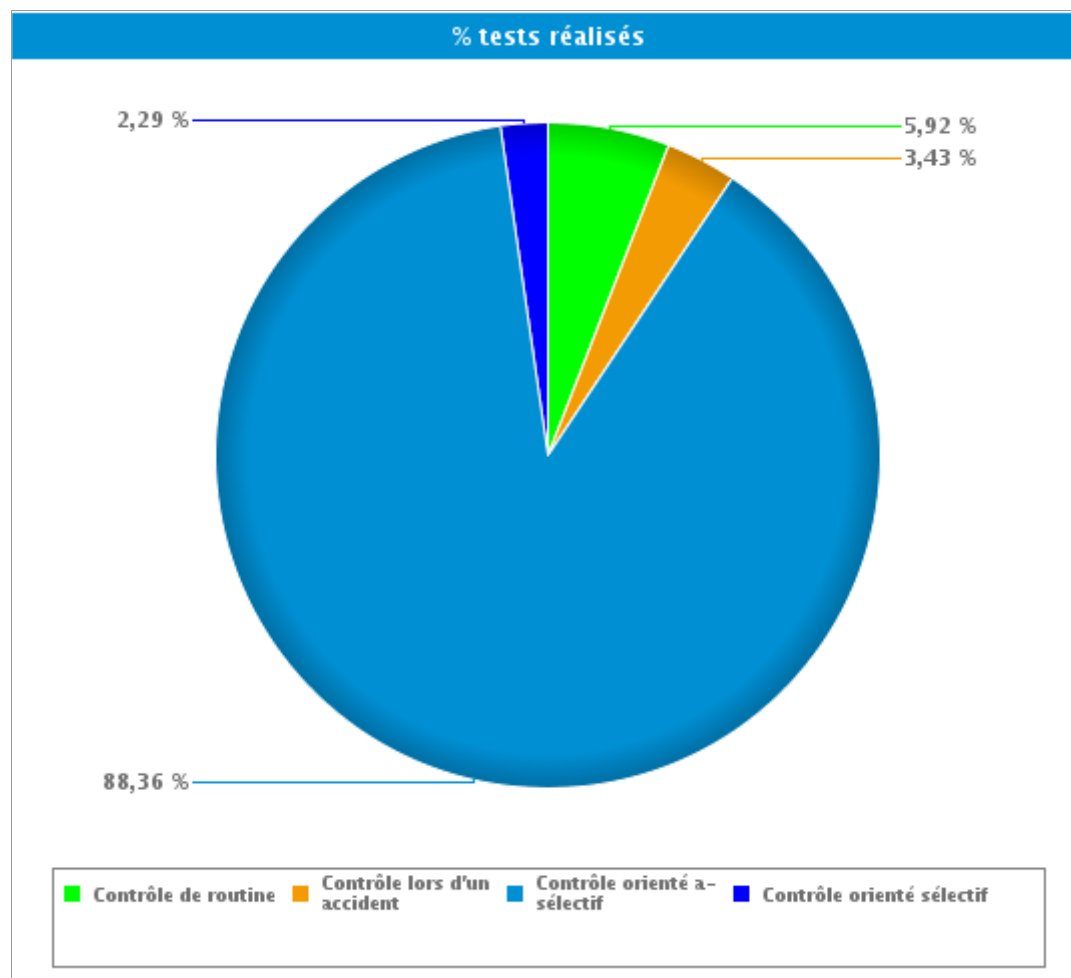
# Campagne Bob d'été 2018

8/06/2018 >>> 3/09/2018

Province: Brabant Wallon

## 2. Par type de contrôle

	#	%	
Contrôle de routine	# tests réalisés	783	5,92%
	# pré-tests négatifs	4	0,04%
	# tests d'haleine négatifs	691	20,57%
	# tests d'haleine alert	17	8,90%
	# tests d'haleine positifs	71	21,13%
Contrôle lors d'un accident	# tests réalisés	454	3,43%
	# pré-tests négatifs	29	0,31%
	# tests d'haleine négatifs	367	10,93%
	# tests d'haleine alert	6	3,14%
	# tests d'haleine positifs	52	15,48%
Contrôle orienté a-sélectif	# tests réalisés	11.694	88,36%
	# pré-tests négatifs	9.055	96,87%
	# tests d'haleine négatifs	2.271	67,61%
	# tests d'haleine alert	165	86,39%
	# tests d'haleine positifs	203	60,42%
Contrôle orienté sélectif	# tests réalisés	303	2,29%
	# pré-tests négatifs	260	2,78%
	# tests d'haleine négatifs	30	0,89%
	# tests d'haleine alert	3	1,57%
	# tests d'haleine positifs	10	2,98%
TOTAL	# tests réalisés	13.234	100,00%
	# pré-tests négatifs	9.348	100,00%
	# tests d'haleine négatifs	3.359	100,00%
	# tests d'haleine alert	191	100,00%
	# tests d'haleine positifs	336	100,00%



Contrôle de routine = « s'apprête à conduire » et « Conducteur (hors accident de roulage)»

Contrôle lors d'un accident = « Accident de roulage avec lésions corporelles » + « accident de roulage avec dégâts matériels »



# Campagne Bob d'été 2018

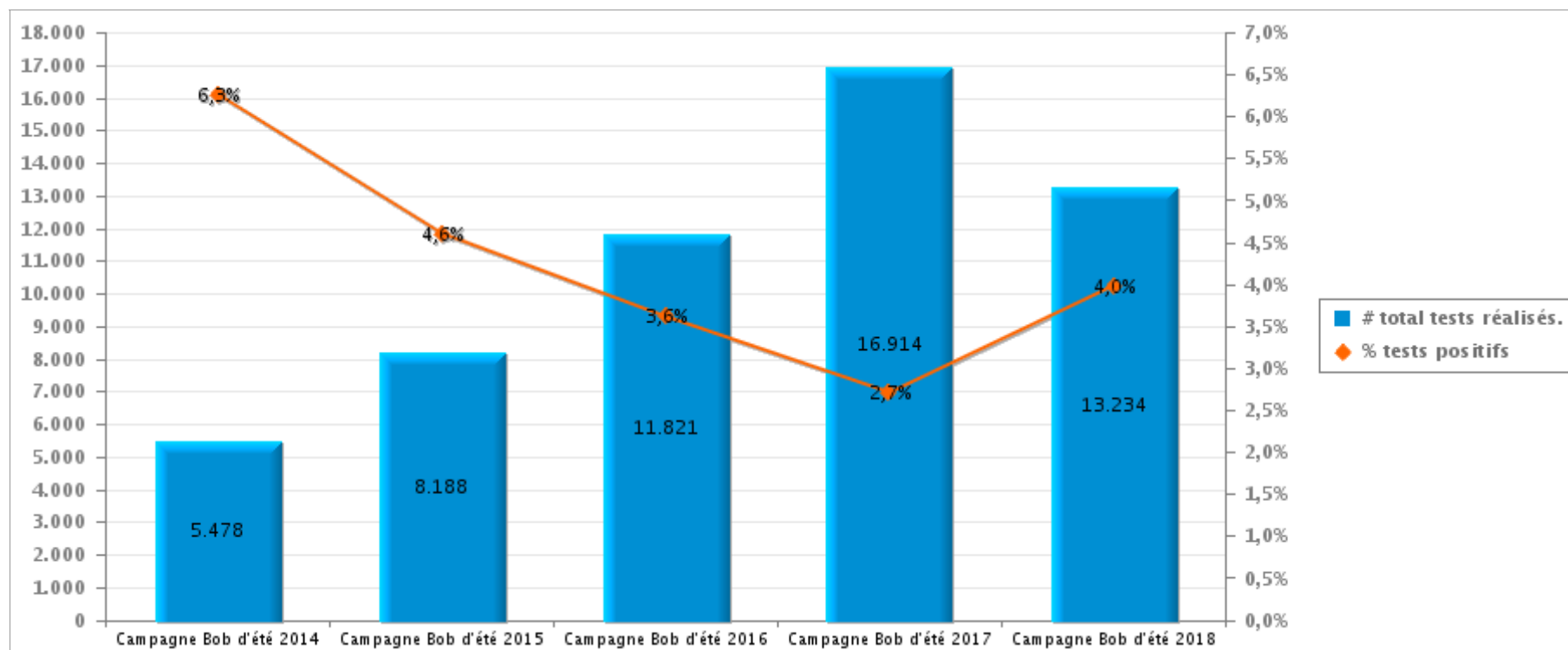
8/06/2018 >>> 3/09/2018

Province: Brabant Wallon

## 3. Comparaison avec les campagnes BOB précédentes

	Campagne Bob d'été 2014	Campagne Bob d'été 2015	Campagne Bob d'été 2016	Campagne Bob d'été 2017	Campagne Bob d'été 2018
# tests réalisés	5.478	8.188	11.821	16.914	13.234
# tests haleine alert	89	87	144	150	191
# tests haleine positifs	254	290	283	308	336
# tests positifs	343	377	427	458	527

Nombre de tests positifs = nombre de tests d'haleine positifs + nombre de tests d'haleine alert





# Campagne Bob d'été 2018

8/06/2018 >>> 3/09/2018

Province: Brabant Wallon

## 4. Annexe1

		Semaine			WE			TOTAL
		Semaine -jour	Semaine -nuit	Sous-total	We-jour	We-nuit	Sous-total	
<b>S'apprête a conduire</b>	Nombre de pré-tests réalisés	0	0	0	0	0	0	0
	Nombre de pré-tests négatifs	0	0	0	0	0	0	0
	Nombre de pré-tests positifs	0	0	0	0	0	0	0
	Nombre de tests d'haleine réalisés	0	2	2	1	2	3	5
	Nombre de tests d'haleine négatifs	0	1	1	0	0	0	1
	Nombre de tests d'haleine alert	0	0	0	0	0	0	0
	Nombre de tests d'haleine positifs	0	1	1	1	2	3	4
	Nombre de refus alcool	0	0	0	0	0	0	0
	Nombre de prises de sang	0	0	0	0	0	0	0
	Nombre de retraits de permis	0	0	0	1	0	1	1
<b>Conducteur (hors accident de roulage)</b>	Nombre de pré-tests réalisés	1	2	3	1	0	1	4
	Nombre de pré-tests négatifs	1	2	3	1	0	1	4
	Nombre de pré-tests positifs	0	0	0	0	0	0	0
	Nombre de tests d'haleine réalisés	331	113	444	207	123	330	774
	Nombre de tests d'haleine négatifs	321	84	405	200	85	285	690
	Nombre de tests d'haleine alert	1	6	7	1	9	10	17
	Nombre de tests d'haleine positifs	9	23	32	6	29	35	67
	Nombre de refus alcool	0	0	0	0	1	1	1
	Nombre de prises de sang	0	0	0	0	0	0	0
	Nombre de retraits de permis	4	12	16	5	28	33	49
<b>Accident de roulage avec lésions corporelles</b>	Nombre de pré-tests réalisés	4	0	4	3	3	6	10
	Nombre de pré-tests négatifs	3	0	3	2	1	3	6
	Nombre de pré-tests positifs	1	0	1	1	2	3	4
	Nombre de tests d'haleine réalisés	95	6	101	35	14	49	150
	Nombre de tests d'haleine négatifs	88	4	92	34	6	40	132
	Nombre de tests d'haleine alert	1	0	1	0	1	1	2
	Nombre de tests d'haleine positifs	6	2	8	1	7	8	16
	Nombre de refus alcool	0	0	0	0	0	0	0
	Nombre de prises de sang	0	1	1	0	1	1	2
	Nombre de retraits de permis	4	1	5	1	3	4	9
<b>Accident de roulage avec dégâts matériels</b>	Nombre de pré-tests réalisés	21	0	21	3	0	3	24
	Nombre de pré-tests négatifs	20	0	20	3	0	3	23
	Nombre de pré-tests positifs	1	0	1	0	0	0	1
	Nombre de tests d'haleine réalisés	188	13	201	53	21	74	275
	Nombre de tests d'haleine négatifs	175	3	178	48	9	57	235
	Nombre de tests d'haleine alert	3	0	3	0	1	1	4
	Nombre de tests d'haleine positifs	10	10	20	5	11	16	36
	Nombre de refus alcool	1	0	1	0	0	0	1
	Nombre de prises de sang	0	0	0	0	1	1	1
	Nombre de retraits de permis	8	8	16	3	11	14	30



# Campagne Bob d'été 2018

8/06/2018 >>> 3/09/2018

## Province: Brabant Wallon

		Semaine			WE			TOTAL
		Semaine -jour	Semaine -nuit	Sous-total	We-jour	We-nuit	Sous-total	
Contrôle orienté a-sélectif	Nombre de pré-tests réalisés	4.369	495	<b>4.864</b>	4.219	959	<b>5.178</b>	<b>10.042</b>
	Nombre de pré-tests négatifs	4.210	428	<b>4.638</b>	3.617	800	<b>4.417</b>	<b>9.055</b>
	Nombre de pré-tests positifs	159	67	<b>226</b>	602	159	<b>761</b>	<b>987</b>
	Nombre de tests d'haleine réalisés	1.122	237	<b>1.359</b>	903	377	<b>1.280</b>	<b>2.639</b>
	Nombre de tests d'haleine négatifs	1.033	181	<b>1.214</b>	804	253	<b>1.057</b>	<b>2.271</b>
	Nombre de tests d'haleine alert	40	23	<b>63</b>	48	54	<b>102</b>	<b>165</b>
	Nombre de tests d'haleine positifs	49	33	<b>82</b>	51	70	<b>121</b>	<b>203</b>
	Nombre de refus alcool	0	0	<b>0</b>	0	0	<b>0</b>	<b>0</b>
	Nombre de prises de sang	0	0	<b>0</b>	1	0	<b>1</b>	<b>1</b>
	Nombre de retraits de permis	28	12	<b>40</b>	43	46	<b>89</b>	<b>129</b>
	Nombre heures-hommes pdt contrôle	804	346	<b>1.150</b>	489	415	<b>905</b>	<b>2.055</b>
	Nombre de véhicules contrôlés	5.170	660	<b>5.830</b>	4.942	1.171	<b>6.113</b>	<b>11.943</b>
	Nombre d'heures de contrôle	207	130	<b>337</b>	119	117	<b>236</b>	<b>572</b>
Nb d'agents présents pdt contrôle	894	353	<b>1.247</b>	497	371	<b>868</b>	<b>2.115</b>	
Contrôle orienté sélectif	Nombre de pré-tests réalisés	238	10	<b>248</b>	5	13	<b>18</b>	<b>266</b>
	Nombre de pré-tests négatifs	234	9	<b>243</b>	5	12	<b>17</b>	<b>260</b>
	Nombre de pré-tests positifs	4	1	<b>5</b>	0	1	<b>1</b>	<b>6</b>
	Nombre de tests d'haleine réalisés	14	14	<b>28</b>	8	7	<b>15</b>	<b>43</b>
	Nombre de tests d'haleine négatifs	11	11	<b>22</b>	7	1	<b>8</b>	<b>30</b>
	Nombre de tests d'haleine alert	1	1	<b>2</b>	0	1	<b>1</b>	<b>3</b>
	Nombre de tests d'haleine positifs	2	2	<b>4</b>	1	5	<b>6</b>	<b>10</b>
	Nombre de refus alcool	0	0	<b>0</b>	0	0	<b>0</b>	<b>0</b>
	Nombre de prises de sang	0	0	<b>0</b>	0	0	<b>0</b>	<b>0</b>
	Nombre de retraits de permis	1	0	<b>1</b>	0	4	<b>4</b>	<b>5</b>
	Nombre heures-hommes pdt contrôle	72	18	<b>90</b>	13	18	<b>31</b>	<b>121</b>
	Nombre de véhicules contrôlés	248	24	<b>272</b>	14	19	<b>33</b>	<b>305</b>
	Nombre d'heures de contrôle	15	5	<b>20</b>	3	5	<b>9</b>	<b>28</b>
Nb d'agents présents pdt contrôle	95	25	<b>120</b>	17	26	<b>43</b>	<b>163</b>	

		Semaine			WE			TOTAL
		Semaine -jour	Semaine -nuit	Sous-total	We-jour	We-nuit	Sous-total	
TOTAL	Nombre de pré-tests réalisés	4.633	507	<b>5.140</b>	4.231	975	<b>5.206</b>	<b>10.346</b>
	Nombre de pré-tests négatifs	4.468	439	<b>4.907</b>	3.628	813	<b>4.441</b>	<b>9.348</b>
	Nombre de pré-tests positifs	165	68	<b>233</b>	603	162	<b>765</b>	<b>998</b>
	Nombre de tests d'haleine réalisés	1.750	385	<b>2.135</b>	1.207	544	<b>1.751</b>	<b>3.886</b>
	Nombre de tests d'haleine négatifs	1.628	284	<b>1.912</b>	1.093	354	<b>1.447</b>	<b>3.359</b>
	Nombre de tests d'haleine alert	46	30	<b>76</b>	49	66	<b>115</b>	<b>191</b>
	Nombre de tests d'haleine positifs	76	71	<b>147</b>	65	124	<b>189</b>	<b>336</b>
	Nombre de refus alcool	1	0	<b>1</b>	0	1	<b>1</b>	<b>2</b>
	Nombre de prises de sang	0	1	<b>1</b>	1	2	<b>3</b>	<b>4</b>
	Nombre de retraits de permis	45	33	<b>78</b>	53	92	<b>145</b>	<b>223</b>
	Nbre heures-hommes pdt contrôle	876	364	<b>1.240</b>	502	433	<b>935</b>	<b>2.176</b>
	Nombre de véhicules contrôlés	6.062	822	<b>6.884</b>	5.262	1.355	<b>6.617</b>	<b>13.501</b>
	Nombre d'heures de contrôle	222	134	<b>356</b>	122	122	<b>244</b>	<b>600</b>
	Nbre d'agents présents pdt contrôle	1.379	516	<b>1.895</b>	646	593	<b>1.239</b>	<b>3.134</b>