



# Campagne Bob d'été 2018

8/06/2018 >>> 3/09/2018

## Arrondissement administratif de Bruxelles Capitale

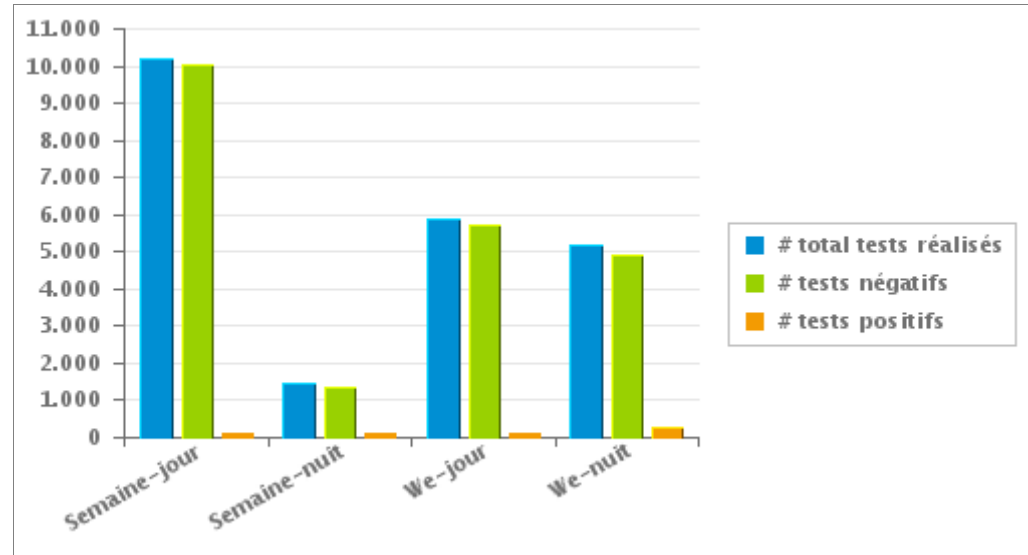
### 1. Campagne en cours

**Votre province a réalisé 22.673 tests dont 2,78 % étaient positifs**

	Semaine			WE			TOTAL
	Jour	Nuit	sous-total	Jour	Nuit	sous-total	
# total tests réalisés	10.176	1.450	11.626	5.859	5.188	11.047	22.673
# tests négatifs	10.049	1.362	11.411	5.731	4.900	10.631	22.042
# tests d'haleine positifs	100	67	167	89	209	298	465
# tests d'haleine alert	27	21	48	39	79	118	166
# tests positifs	127	88	215	128	288	416	631

Nombre de tests négatifs = nombre de tests d'haleine négatifs + nombre de pré-tests négatifs

Nombre de tests positifs = nombre de tests d'haleine positifs + nombre de tests d'haleine alert





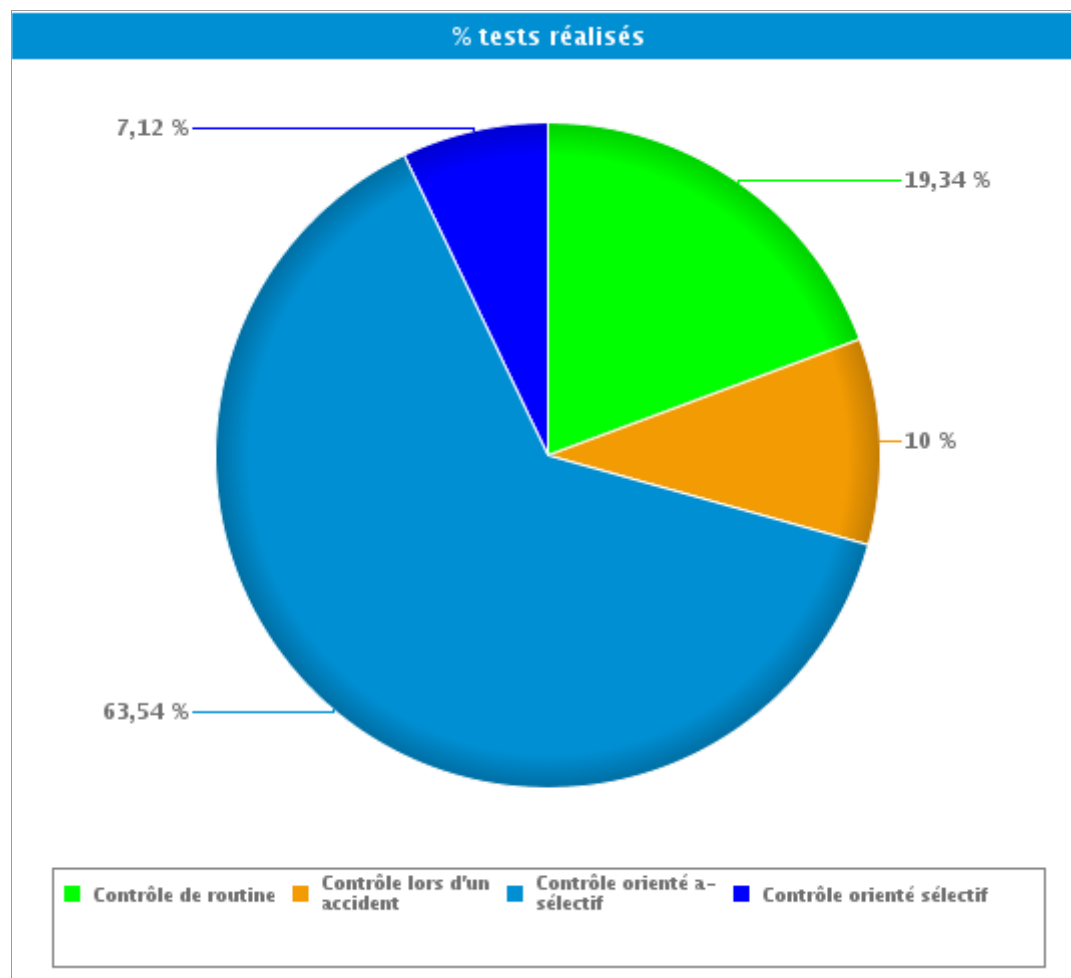
# Campagne Bob d'été 2018

8/06/2018 >>> 3/09/2018

## Arrondissement administratif de Bruxelles Capitale

### 2. Par type de contrôle

	#	%	
Contrôle de routine	<b># tests réalisés</b>	<b>4.384</b>	<b>19,34%</b>
	# pré-tests négatifs	1.952	12,97%
	# tests d'haleine négatifs	2.295	32,82%
	# tests d'haleine alert	32	19,28%
	# tests d'haleine positifs	105	22,58%
Contrôle lors d'un accident	<b># tests réalisés</b>	<b>2.267</b>	<b>10,00%</b>
	# pré-tests négatifs	258	1,71%
	# tests d'haleine négatifs	1.856	26,54%
	# tests d'haleine alert	16	9,64%
	# tests d'haleine positifs	137	29,46%
Contrôle orienté a-sélectif	<b># tests réalisés</b>	<b>14.407</b>	<b>63,54%</b>
	# pré-tests négatifs	11.444	76,04%
	# tests d'haleine négatifs	2.649	37,88%
	# tests d'haleine alert	108	65,06%
	# tests d'haleine positifs	206	44,30%
Contrôle orienté sélectif	<b># tests réalisés</b>	<b>1.615</b>	<b>7,12%</b>
	# pré-tests négatifs	1.395	9,27%
	# tests d'haleine négatifs	193	2,76%
	# tests d'haleine alert	10	6,02%
	# tests d'haleine positifs	17	3,66%
<b>TOTAL</b>	<b># tests réalisés</b>	<b>22.673</b>	<b>100,00%</b>
	<b># pré-tests négatifs</b>	<b>15.049</b>	<b>100,00%</b>
	<b># tests d'haleine négatifs</b>	<b>6.993</b>	<b>100,00%</b>
	<b># tests d'haleine alert</b>	<b>166</b>	<b>100,00%</b>
	<b># tests d'haleine positifs</b>	<b>465</b>	<b>100,00%</b>



Contrôle de routine = « s'apprête à conduire » et « Conducteur (hors accident de roulage)»

Contrôle lors d'un accident = « Accident de roulage avec lésions corporelles » + « accident de roulage avec dégâts matériels »



# Campagne Bob d'été 2018

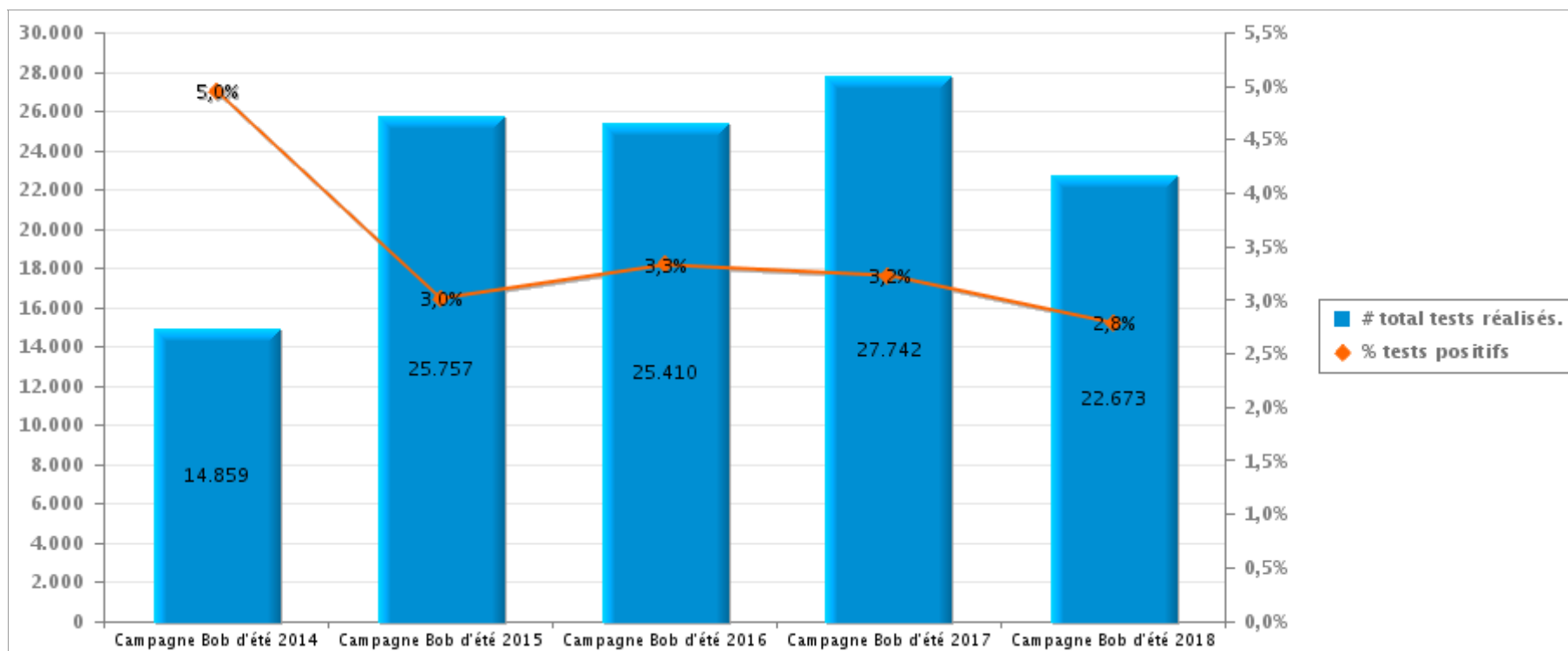
8/06/2018 >>> 3/09/2018

## Arrondissement administratif de Bruxelles Capitale

### 3. Comparaison avec les campagnes BOB précédentes

	Campagne Bob d'été 2014	Campagne Bob d'été 2015	Campagne Bob d'été 2016	Campagne Bob d'été 2017	Campagne Bob d'été 2018
# tests réalisés	14.859	25.757	25.410	27.742	22.673
# tests haleine alert	182	220	253	289	166
# tests haleine positifs	554	556	592	606	465
# tests positifs	736	776	845	895	631

Nombre de tests positifs = nombre de tests d'haleine positifs + nombre de tests d'haleine alert





# Campagne Bob d'été 2018

8/06/2018 >>> 3/09/2018

## Arrondissement administratif de Bruxelles Capitale

### 4. Annexe1

		Semaine			WE			TOTAL
		Semaine -jour	Semaine -nuit	Sous-total	We-jour	We-nuit	Sous-total	
<b>S'apprête a conduire</b>	Nombre de pré-tests réalisés	1	0	1	0	0	0	1
	Nombre de pré-tests négatifs	0	0	0	0	0	0	0
	Nombre de pré-tests positifs	1	0	1	0	0	0	1
	Nombre de tests d'haleine réalisés	0	0	0	0	0	0	0
	Nombre de tests d'haleine négatifs	0	0	0	0	0	0	0
	Nombre de tests d'haleine alert	0	0	0	0	0	0	0
	Nombre de tests d'haleine positifs	0	0	0	0	0	0	0
	Nombre de refus alcool	0	0	0	0	0	0	0
	Nombre de prises de sang	0	0	0	0	0	0	0
	Nombre de retraits de permis	0	0	0	0	0	0	0
<b>Conducteur (hors accident de roulage)</b>	Nombre de pré-tests réalisés	1.271	129	1.400	524	116	640	2.040
	Nombre de pré-tests négatifs	1.243	117	1.360	497	95	592	1.952
	Nombre de pré-tests positifs	28	12	40	27	21	48	88
	Nombre de tests d'haleine réalisés	952	265	1.217	530	685	1.215	2.432
	Nombre de tests d'haleine négatifs	904	246	1.150	502	643	1.145	2.295
	Nombre de tests d'haleine alert	12	4	16	8	8	16	32
	Nombre de tests d'haleine positifs	36	15	51	20	34	54	105
	Nombre de refus alcool	2	1	3	0	0	0	3
	Nombre de prises de sang	1	1	2	0	0	0	2
	Nombre de retraits de permis	14	4	18	4	14	18	36
<b>Accident de roulage avec lésions corporelles</b>	Nombre de pré-tests réalisés	15	1	16	3	0	3	19
	Nombre de pré-tests négatifs	15	1	16	2	0	2	18
	Nombre de pré-tests positifs	0	0	0	1	0	1	1
	Nombre de tests d'haleine réalisés	383	56	439	90	59	149	588
	Nombre de tests d'haleine négatifs	374	50	424	81	42	123	547
	Nombre de tests d'haleine alert	2	0	2	1	3	4	6
	Nombre de tests d'haleine positifs	7	6	13	8	14	22	35
	Nombre de refus alcool	0	0	0	1	0	1	1
	Nombre de prises de sang	0	0	0	1	0	1	1
	Nombre de retraits de permis	5	4	9	5	9	14	23
<b>Accident de roulage avec dégâts matériels</b>	Nombre de pré-tests réalisés	211	3	214	29	1	30	244
	Nombre de pré-tests négatifs	208	3	211	29	0	29	240
	Nombre de pré-tests positifs	3	0	3	0	1	1	4
	Nombre de tests d'haleine réalisés	632	427	1.059	148	214	362	1.421
	Nombre de tests d'haleine négatifs	598	400	998	127	184	311	1.309
	Nombre de tests d'haleine alert	4	2	6	1	3	4	10
	Nombre de tests d'haleine positifs	30	25	55	20	27	47	102
	Nombre de refus alcool	2	0	2	1	0	1	3
	Nombre de prises de sang	3	1	4	0	1	1	5
	Nombre de retraits de permis	20	16	36	8	22	30	66



# Campagne Bob d'été 2018

8/06/2018 >>> 3/09/2018

## Arrondissement administratif de Bruxelles Capitale

		Semaine			WE			TOTAL
		Semaine -jour	Semaine -nuit	Sous-total	We-jour	We-nuit	Sous-total	
Contrôle orienté a-sélectif	Nombre de pré-tests réalisés	5.783	476	<b>6.259</b>	1.943	3.727	<b>5.670</b>	<b>11.929</b>
	Nombre de pré-tests négatifs	5.673	409	<b>6.082</b>	1.891	3.471	<b>5.362</b>	<b>11.444</b>
	Nombre de pré-tests positifs	110	67	<b>177</b>	52	256	<b>308</b>	<b>485</b>
	Nombre de tests d'haleine réalisés	630	104	<b>734</b>	1.641	588	<b>2.229</b>	<b>2.963</b>
	Nombre de tests d'haleine négatifs	597	71	<b>668</b>	1.588	393	<b>1.981</b>	<b>2.649</b>
	Nombre de tests d'haleine alert	9	12	<b>21</b>	23	64	<b>87</b>	<b>108</b>
	Nombre de tests d'haleine positifs	24	21	<b>45</b>	30	131	<b>161</b>	<b>206</b>
	Nombre de refus alcool	0	0	<b>0</b>	0	1	<b>1</b>	<b>1</b>
	Nombre de prises de sang	0	0	<b>0</b>	0	2	<b>2</b>	<b>2</b>
	Nombre de retraits de permis	3	1	<b>4</b>	7	33	<b>40</b>	<b>44</b>
	Nombre heures-hommes pdt contrôle	1.094	169	<b>1.263</b>	692	1.407	<b>2.099</b>	<b>3.362</b>
	Nombre de véhicules contrôlés	6.309	513	<b>6.822</b>	3.513	4.048	<b>7.561</b>	<b>14.383</b>
	Nombre d'heures de contrôle	206	27	<b>233</b>	172	113	<b>285</b>	<b>518</b>
Nb d'agents présents pdt contrôle	545	80	<b>625</b>	429	583	<b>1.012</b>	<b>1.637</b>	
Contrôle orienté sélectif	Nombre de pré-tests réalisés	328	57	<b>385</b>	993	67	<b>1.060</b>	<b>1.445</b>
	Nombre de pré-tests négatifs	321	53	<b>374</b>	966	55	<b>1.021</b>	<b>1.395</b>
	Nombre de pré-tests positifs	7	4	<b>11</b>	27	12	<b>39</b>	<b>50</b>
	Nombre de tests d'haleine réalisés	119	15	<b>134</b>	65	21	<b>86</b>	<b>220</b>
	Nombre de tests d'haleine négatifs	116	12	<b>128</b>	48	17	<b>65</b>	<b>193</b>
	Nombre de tests d'haleine alert	0	3	<b>3</b>	6	1	<b>7</b>	<b>10</b>
	Nombre de tests d'haleine positifs	3	0	<b>3</b>	11	3	<b>14</b>	<b>17</b>
	Nombre de refus alcool	0	0	<b>0</b>	0	0	<b>0</b>	<b>0</b>
	Nombre de prises de sang	0	0	<b>0</b>	0	0	<b>0</b>	<b>0</b>
	Nombre de retraits de permis	1	0	<b>1</b>	8	0	<b>8</b>	<b>9</b>
	Nombre heures-hommes pdt contrôle	197	39	<b>235</b>	87	27	<b>114</b>	<b>349</b>
	Nombre de véhicules contrôlés	447	68	<b>515</b>	1.035	76	<b>1.111</b>	<b>1.626</b>
	Nombre d'heures de contrôle	67	19	<b>87</b>	24	13	<b>37</b>	<b>124</b>
Nb d'agents présents pdt contrôle	118	14	<b>132</b>	53	8	<b>61</b>	<b>193</b>	

		Semaine			WE			TOTAL
		Semaine -jour	Semaine -nuit	Sous-total	We-jour	We-nuit	Sous-total	
TOTAL	Nombre de pré-tests réalisés	7.609	666	<b>8.275</b>	3.492	3.911	<b>7.403</b>	<b>15.678</b>
	Nombre de pré-tests négatifs	7.460	583	<b>8.043</b>	3.385	3.621	<b>7.006</b>	<b>15.049</b>
	Nombre de pré-tests positifs	149	83	<b>232</b>	107	290	<b>397</b>	<b>629</b>
	Nombre de tests d'haleine réalisés	2.716	867	<b>3.583</b>	2.474	1.567	<b>4.041</b>	<b>7.624</b>
	Nombre de tests d'haleine négatifs	2.589	779	<b>3.368</b>	2.346	1.279	<b>3.625</b>	<b>6.993</b>
	Nombre de tests d'haleine alert	27	21	<b>48</b>	39	79	<b>118</b>	<b>166</b>
	Nombre de tests d'haleine positifs	100	67	<b>167</b>	89	209	<b>298</b>	<b>465</b>
	Nombre de refus alcool	4	1	<b>5</b>	2	1	<b>3</b>	<b>8</b>
	Nombre de prises de sang	4	2	<b>6</b>	1	3	<b>4</b>	<b>10</b>
	Nombre de retraits de permis	43	25	<b>68</b>	32	78	<b>110</b>	<b>178</b>
	Nbre heures-hommes pdt contrôle	1.291	208	<b>1.498</b>	779	1.434	<b>2.213</b>	<b>3.711</b>
	Nombre de véhicules contrôlés	10.216	1.452	<b>11.668</b>	5.844	5.179	<b>11.023</b>	<b>22.691</b>
	Nombre d'heures de contrôle	274	46	<b>320</b>	196	126	<b>322</b>	<b>642</b>
	Nbre d'agents présents pdt contrôle	793	98	<b>891</b>	509	609	<b>1.118</b>	<b>2.009</b>