



# Campagne Bob d'été 2018

8/06/2018 >>> 3/09/2018

Province: Liège

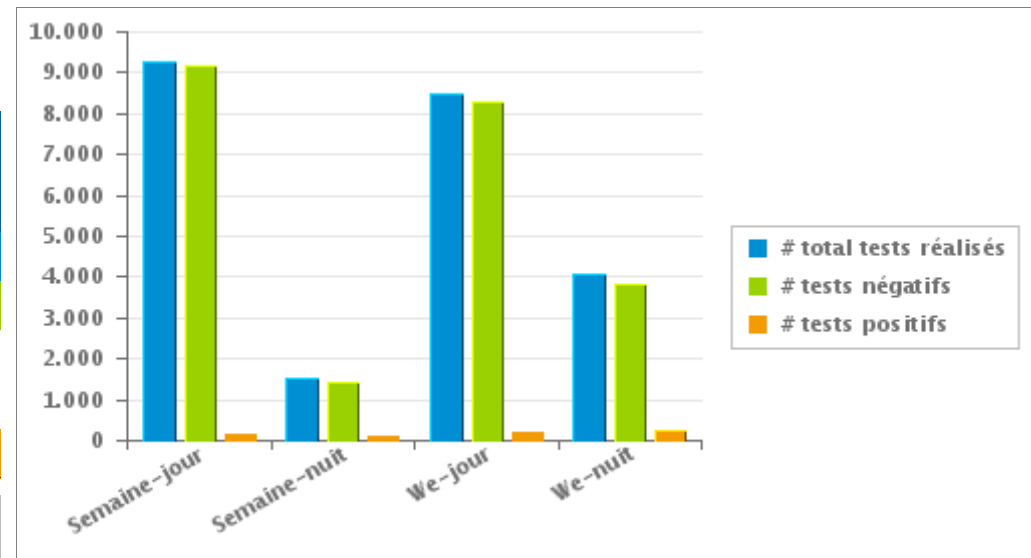
## 1. Campagne en cours

**Votre province a réalisé 23.318 tests dont 2,63 % étaient positifs**

	Semaine			WE			TOTAL
	Jour	Nuit	sous-total	Jour	Nuit	sous-total	
# total tests réalisés	9.269	1.510	10.779	8.476	4.063	12.539	23.318
# tests négatifs	9.149	1.440	10.589	8.285	3.831	12.116	22.705
# tests d'haleine positifs	80	53	133	110	168	278	411
# tests d'haleine alert	40	17	57	81	64	145	202
# tests positifs	120	70	190	191	232	423	613

Nombre de tests négatifs = nombre de tests d'haleine négatifs + nombre de pré-tests négatifs

Nombre de tests positifs = nombre de tests d'haleine positifs + nombre de tests d'haleine alert





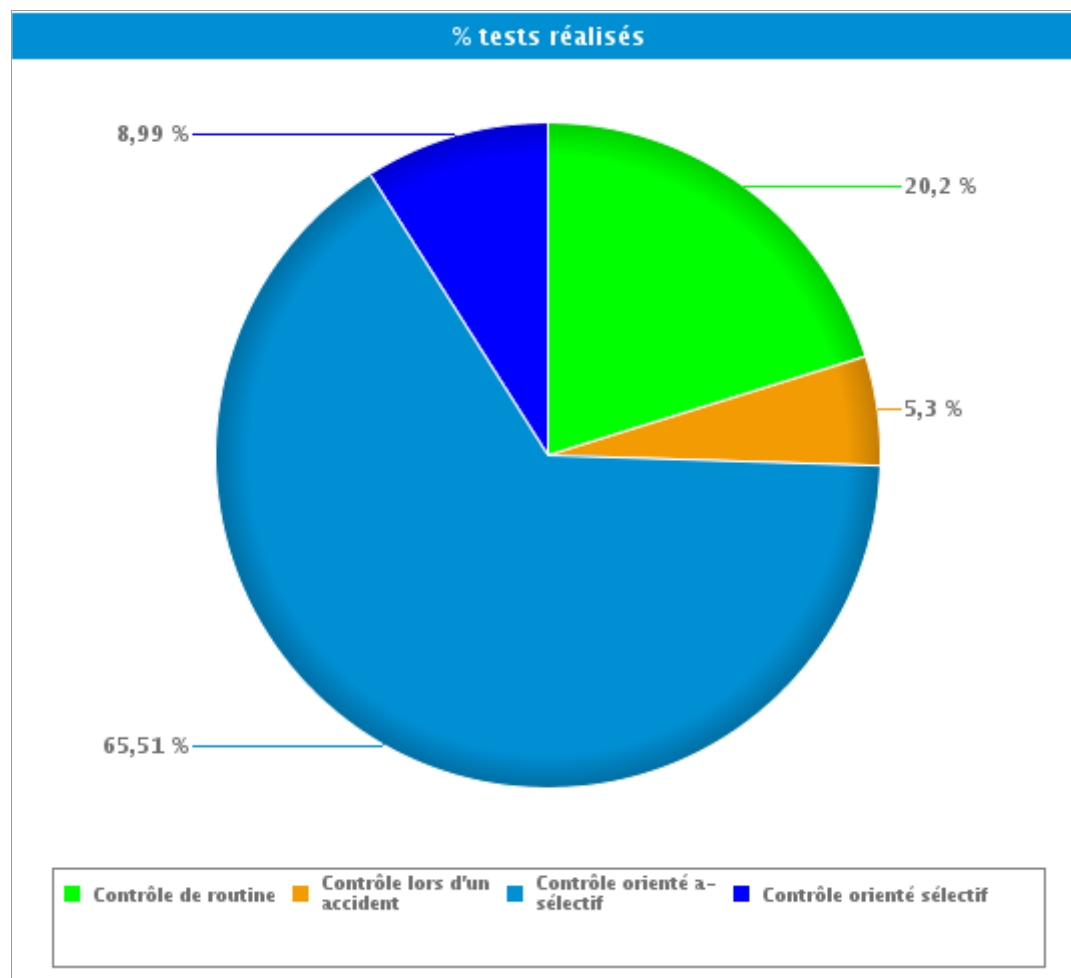
# Campagne Bob d'été 2018

8/06/2018 >>> 3/09/2018

Province: Liège

## 2. Par type de contrôle

	#	%	
Contrôle de routine	<b># tests réalisés</b>	<b>4.710</b>	<b>20,20%</b>
	# pré-tests négatifs	2.410	13,94%
	# tests d'haleine négatifs	2.190	40,41%
	# tests d'haleine alert	26	12,87%
	# tests d'haleine positifs	84	20,44%
Contrôle lors d'un accident	<b># tests réalisés</b>	<b>1.235</b>	<b>5,30%</b>
	# pré-tests négatifs	382	2,21%
	# tests d'haleine négatifs	728	13,43%
	# tests d'haleine alert	8	3,96%
	# tests d'haleine positifs	117	28,47%
Contrôle orienté a-sélectif	<b># tests réalisés</b>	<b>15.276</b>	<b>65,51%</b>
	# pré-tests négatifs	13.551	78,39%
	# tests d'haleine négatifs	1.424	26,28%
	# tests d'haleine alert	130	64,36%
	# tests d'haleine positifs	171	41,61%
Contrôle orienté sélectif	<b># tests réalisés</b>	<b>2.097</b>	<b>8,99%</b>
	# pré-tests négatifs	943	5,46%
	# tests d'haleine négatifs	1.077	19,87%
	# tests d'haleine alert	38	18,81%
	# tests d'haleine positifs	39	9,49%
<b>TOTAL</b>	<b># tests réalisés</b>	<b>23.318</b>	<b>100,00%</b>
	<b># pré-tests négatifs</b>	<b>17.286</b>	<b>100,00%</b>
	<b># tests d'haleine négatifs</b>	<b>5.419</b>	<b>100,00%</b>
	<b># tests d'haleine alert</b>	<b>202</b>	<b>100,00%</b>
	<b># tests d'haleine positifs</b>	<b>411</b>	<b>100,00%</b>



Contrôle de routine = « s'apprête à conduire » et « Conducteur (hors accident de roulage)»

Contrôle lors d'un accident = « Accident de roulage avec lésions corporelles » + « accident de roulage avec dégâts matériels »



# Campagne Bob d'été 2018

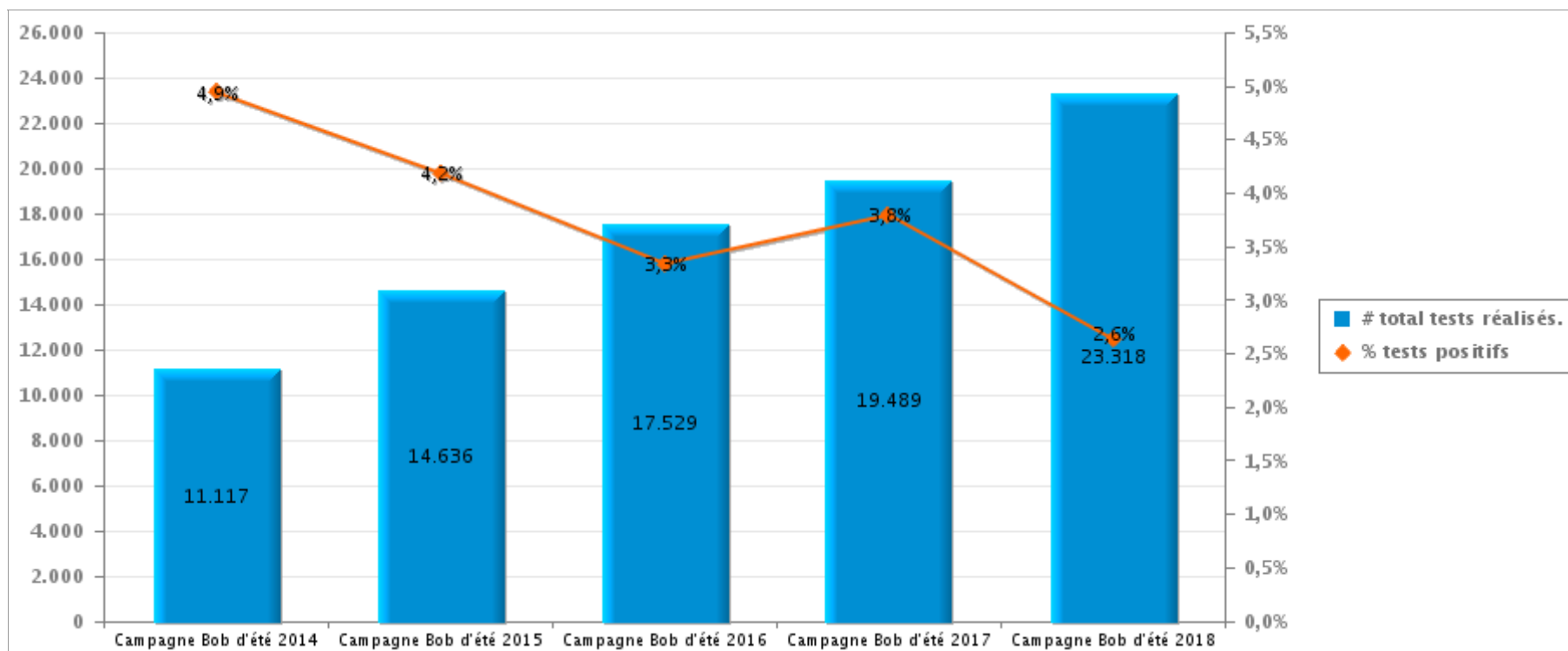
8/06/2018 >>> 3/09/2018

Province: Liège

## 3. Comparaison avec les campagnes BOB précédentes

	Campagne Bob d'été 2014	Campagne Bob d'été 2015	Campagne Bob d'été 2016	Campagne Bob d'été 2017	Campagne Bob d'été 2018
# tests réalisés	11.117	14.636	17.529	19.489	23.318
# tests haleine alert	115	149	141	208	202
# tests haleine positifs	434	463	444	531	411
# tests positifs	549	612	585	739	613

Nombre de tests positifs = nombre de tests d'haleine positifs + nombre de tests d'haleine alert





# Campagne Bob d'été 2018

8/06/2018 >>> 3/09/2018

Province: Liège

## 4. Annexe1

		Semaine			WE			TOTAL
		Semaine -jour	Semaine -nuit	Sous-total	We-jour	We-nuit	Sous-total	
S'apprête a conduire	Nombre de pré-tests réalisés	0	1	1	0	0	0	1
	Nombre de pré-tests négatifs	0	1	1	0	0	0	1
	Nombre de pré-tests positifs	0	0	0	0	0	0	0
	Nombre de tests d'haleine réalisés	3	0	3	7	1	8	11
	Nombre de tests d'haleine négatifs	3	0	3	6	1	7	10
	Nombre de tests d'haleine alert	0	0	0	0	0	0	0
	Nombre de tests d'haleine positifs	0	0	0	1	0	1	1
	Nombre de refus alcool	0	0	0	0	0	0	0
	Nombre de prises de sang	0	0	0	0	0	0	0
	Nombre de retraits de permis	0	0	0	0	0	0	0
Conducteur (hors accident de roulage)	Nombre de pré-tests réalisés	1.231	221	1.452	522	505	1.027	2.479
	Nombre de pré-tests négatifs	1.225	211	1.436	515	458	973	2.409
	Nombre de pré-tests positifs	6	10	16	7	47	54	70
	Nombre de tests d'haleine réalisés	948	338	1.286	680	323	1.003	2.289
	Nombre de tests d'haleine négatifs	936	315	1.251	661	268	929	2.180
	Nombre de tests d'haleine alert	4	3	7	6	13	19	26
	Nombre de tests d'haleine positifs	8	20	28	13	42	55	83
	Nombre de refus alcool	0	0	0	0	0	0	0
	Nombre de prises de sang	0	0	0	0	0	0	0
	Nombre de retraits de permis	4	14	18	6	30	36	54
Accident de roulage avec lésions corporelles	Nombre de pré-tests réalisés	40	1	41	15	6	21	62
	Nombre de pré-tests négatifs	39	0	39	14	5	19	58
	Nombre de pré-tests positifs	1	1	2	1	1	2	4
	Nombre de tests d'haleine réalisés	186	23	209	69	37	106	315
	Nombre de tests d'haleine négatifs	168	15	183	60	14	74	257
	Nombre de tests d'haleine alert	2	1	3	1	0	1	4
	Nombre de tests d'haleine positifs	16	7	23	8	23	31	54
	Nombre de refus alcool	1	0	1	0	0	0	1
	Nombre de prises de sang	0	1	1	1	1	2	3
	Nombre de retraits de permis	4	2	6	1	6	7	13
Accident de roulage avec dégâts matériels	Nombre de pré-tests réalisés	244	11	255	59	23	82	337
	Nombre de pré-tests négatifs	240	10	250	54	20	74	324
	Nombre de pré-tests positifs	4	1	5	5	3	8	13
	Nombre de tests d'haleine réalisés	331	55	386	88	64	152	538
	Nombre de tests d'haleine négatifs	312	42	354	72	45	117	471
	Nombre de tests d'haleine alert	1	1	2	0	2	2	4
	Nombre de tests d'haleine positifs	18	12	30	16	17	33	63
	Nombre de refus alcool	1	0	1	1	0	1	2
	Nombre de prises de sang	1	0	1	1	1	2	3
	Nombre de retraits de permis	8	3	11	1	7	8	19



# Campagne Bob d'été 2018

8/06/2018 >>> 3/09/2018

Province: Liège

		Semaine			WE			TOTAL
		Semaine -jour	Semaine -nuit	Sous-total	We-jour	We-nuit	Sous-total	
Contrôle orienté a-sélectif	Nombre de pré-tests réalisés	5.726	709	<b>6.435</b>	5.931	1.868	<b>7.799</b>	<b>14.234</b>
	Nombre de pré-tests négatifs	5.559	663	<b>6.222</b>	5.651	1.678	<b>7.329</b>	<b>13.551</b>
	Nombre de pré-tests positifs	167	46	<b>213</b>	280	190	<b>470</b>	<b>683</b>
	Nombre de tests d'haleine réalisés	230	60	<b>290</b>	767	668	<b>1.435</b>	<b>1.725</b>
	Nombre de tests d'haleine négatifs	180	36	<b>216</b>	635	573	<b>1.208</b>	<b>1.424</b>
	Nombre de tests d'haleine alert	21	11	<b>32</b>	65	33	<b>98</b>	<b>130</b>
	Nombre de tests d'haleine positifs	29	13	<b>42</b>	67	62	<b>129</b>	<b>171</b>
	Nombre de refus alcool	0	0	<b>0</b>	0	1	<b>1</b>	<b>1</b>
	Nombre de prises de sang	1	0	<b>1</b>	1	1	<b>2</b>	<b>3</b>
	Nombre de retraits de permis	12	3	<b>15</b>	34	34	<b>68</b>	<b>83</b>
	Nombre heures-hommes pdt contrôle	484	104	<b>587</b>	815	417	<b>1.232</b>	<b>1.819</b>
	Nombre de véhicules contrôlés	5.781	723	<b>6.504</b>	6.370	1.928	<b>8.298</b>	<b>14.802</b>
	Nombre d'heures de contrôle	168	35	<b>203</b>	197	87	<b>283</b>	<b>486</b>
Nb d'agents présents pdt contrôle	619	120	<b>739</b>	462	285	<b>747</b>	<b>1.486</b>	
Contrôle orienté sélectif	Nombre de pré-tests réalisés	132	30	<b>162</b>	368	501	<b>869</b>	<b>1.031</b>
	Nombre de pré-tests négatifs	116	24	<b>140</b>	347	456	<b>803</b>	<b>943</b>
	Nombre de pré-tests positifs	16	6	<b>22</b>	21	45	<b>66</b>	<b>88</b>
	Nombre de tests d'haleine réalisés	392	125	<b>517</b>	284	353	<b>637</b>	<b>1.154</b>
	Nombre de tests d'haleine négatifs	371	123	<b>494</b>	270	313	<b>583</b>	<b>1.077</b>
	Nombre de tests d'haleine alert	12	1	<b>13</b>	9	16	<b>25</b>	<b>38</b>
	Nombre de tests d'haleine positifs	9	1	<b>10</b>	5	24	<b>29</b>	<b>39</b>
	Nombre de refus alcool	0	0	<b>0</b>	0	0	<b>0</b>	<b>0</b>
	Nombre de prises de sang	0	0	<b>0</b>	0	0	<b>0</b>	<b>0</b>
	Nombre de retraits de permis	2	1	<b>3</b>	1	10	<b>11</b>	<b>14</b>
	Nombre heures-hommes pdt contrôle	162	40	<b>202</b>	108	124	<b>232</b>	<b>434</b>
	Nombre de véhicules contrôlés	709	149	<b>858</b>	691	728	<b>1.419</b>	<b>2.277</b>
	Nombre d'heures de contrôle	75	21	<b>96</b>	30	40	<b>70</b>	<b>166</b>
Nb d'agents présents pdt contrôle	256	110	<b>366</b>	159	144	<b>303</b>	<b>669</b>	

		Semaine			WE			TOTAL
		Semaine -jour	Semaine -nuit	Sous-total	We-jour	We-nuit	Sous-total	
TOTAL	Nombre de pré-tests réalisés	7.373	973	<b>8.346</b>	6.895	2.903	<b>9.798</b>	<b>18.144</b>
	Nombre de pré-tests négatifs	7.179	909	<b>8.088</b>	6.581	2.617	<b>9.198</b>	<b>17.286</b>
	Nombre de pré-tests positifs	194	64	<b>258</b>	314	286	<b>600</b>	<b>858</b>
	Nombre de tests d'haleine réalisés	2.090	601	<b>2.691</b>	1.895	1.446	<b>3.341</b>	<b>6.032</b>
	Nombre de tests d'haleine négatifs	1.970	531	<b>2.501</b>	1.704	1.214	<b>2.918</b>	<b>5.419</b>
	Nombre de tests d'haleine alert	40	17	<b>57</b>	81	64	<b>145</b>	<b>202</b>
	Nombre de tests d'haleine positifs	80	53	<b>133</b>	110	168	<b>278</b>	<b>411</b>
	Nombre de refus alcool	2	0	<b>2</b>	1	1	<b>2</b>	<b>4</b>
	Nombre de prises de sang	2	1	<b>3</b>	3	3	<b>6</b>	<b>9</b>
	Nombre de retraits de permis	30	23	<b>53</b>	43	87	<b>130</b>	<b>183</b>
	Nbre heures-hommes pdt contrôle	646	144	<b>789</b>	923	540	<b>1.464</b>	<b>2.253</b>
	Nombre de véhicules contrôlés	9.496	1.513	<b>11.009</b>	8.500	3.578	<b>12.078</b>	<b>23.087</b>
	Nombre d'heures de contrôle	243	56	<b>299</b>	227	127	<b>354</b>	<b>653</b>
	Nbre d'agents présents pdt contrôle	1.107	300	<b>1.407</b>	793	599	<b>1.392</b>	<b>2.799</b>