



Campagne Bob d'été 2018

8/06/2018 >>> 3/09/2018

Province: Limburg

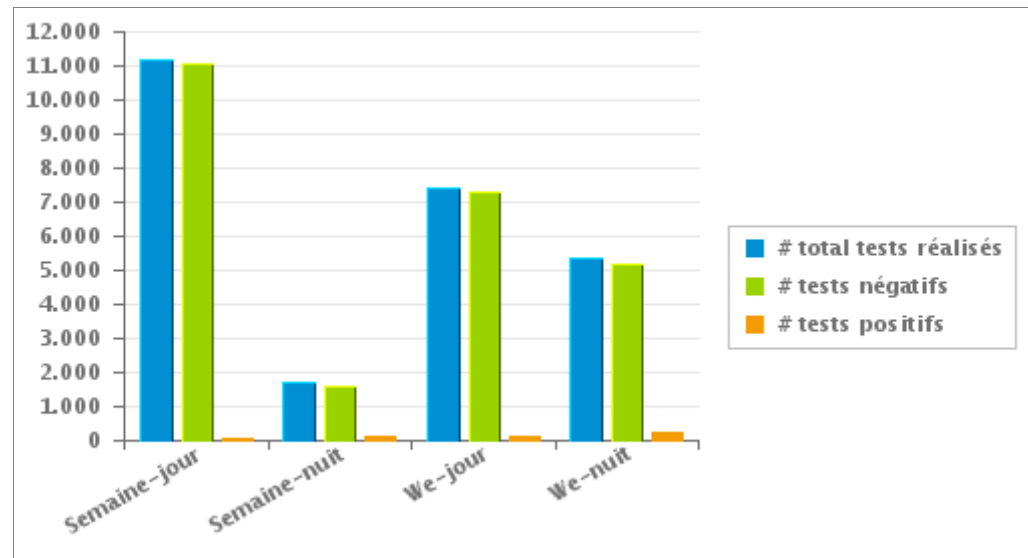
1. Campagne en cours

Votre province a réalisé 25.654 tests dont 2,03 % étaient positifs

	Semaine			WE			TOTAL
	Jour	Nuit	sous-total	Jour	Nuit	sous-total	
# total tests réalisés	11.164	1.680	12.844	7.432	5.378	12.810	25.654
# tests négatifs	11.083	1.584	12.667	7.303	5.162	12.465	25.132
# tests d'haleine positifs	53	60	113	75	138	213	326
# tests d'haleine alert	28	36	64	54	78	132	196
# tests positifs	81	96	177	129	216	345	522

Nombre de tests négatifs = nombre de tests d'haleine négatifs + nombre de pré-tests négatifs

Nombre de tests positifs = nombre de tests d'haleine positifs + nombre de tests d'haleine alert





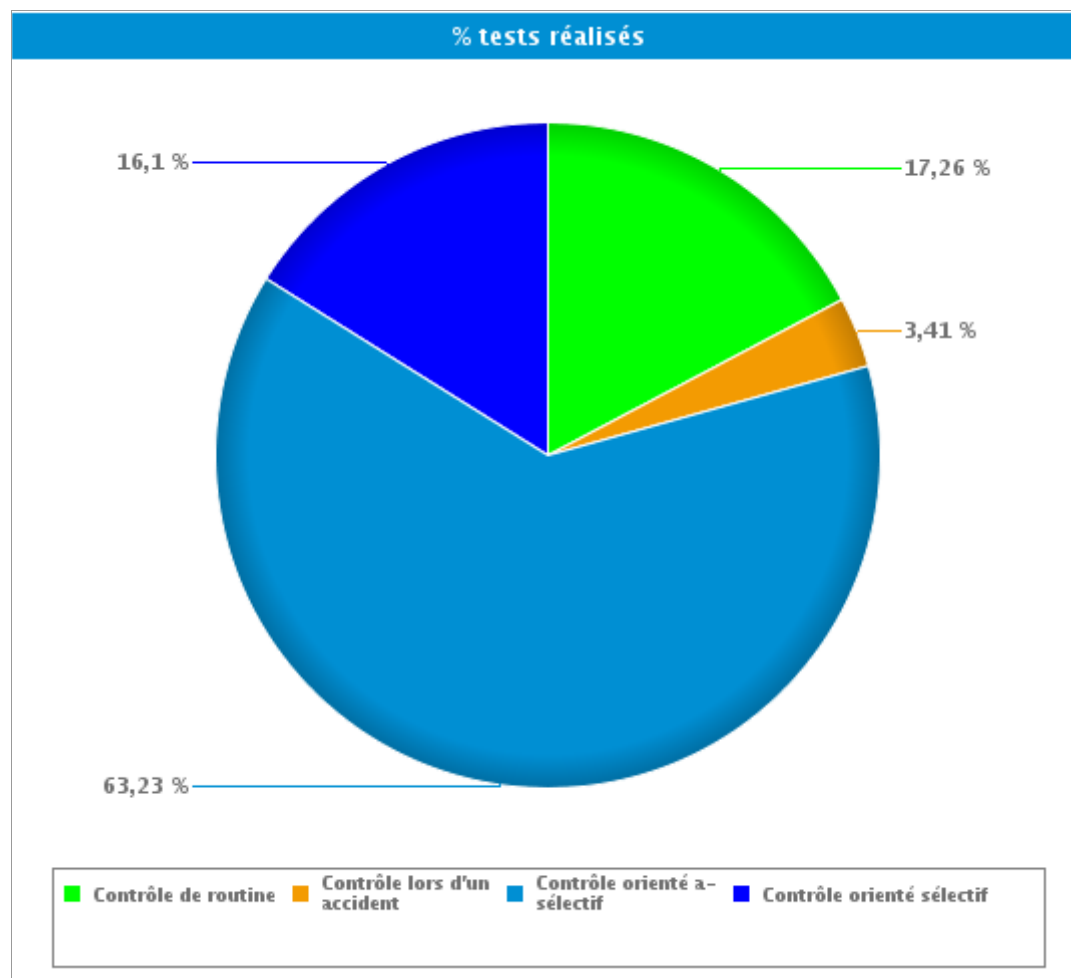
Campagne Bob d'été 2018

8/06/2018 >>> 3/09/2018

Province: Limburg

2. Par type de contrôle

	#	%
Contrôle de routine	# tests réalisés	4.428 17,26%
	# pré-tests négatifs	4.123 24,56%
	# tests d'haleine négatifs	192 2,30%
	# tests d'haleine alert	42 21,43%
	# tests d'haleine positifs	71 21,78%
Contrôle lors d'un accident	# tests réalisés	875 3,41%
	# pré-tests négatifs	304 1,81%
	# tests d'haleine négatifs	518 6,21%
	# tests d'haleine alert	4 2,04%
	# tests d'haleine positifs	49 15,03%
Contrôle orienté a-sélectif	# tests réalisés	16.220 63,23%
	# pré-tests négatifs	11.655 69,44%
	# tests d'haleine négatifs	4.285 51,34%
	# tests d'haleine alert	126 64,29%
	# tests d'haleine positifs	154 47,24%
Contrôle orienté sélectif	# tests réalisés	4.131 16,10%
	# pré-tests négatifs	703 4,19%
	# tests d'haleine négatifs	3.352 40,16%
	# tests d'haleine alert	24 12,24%
	# tests d'haleine positifs	52 15,95%
TOTAL	# tests réalisés	25.654 100,00%
	# pré-tests négatifs	16.785 100,00%
	# tests d'haleine négatifs	8.347 100,00%
	# tests d'haleine alert	196 100,00%
	# tests d'haleine positifs	326 100,00%



Contrôle de routine = « s'apprête à conduire » et « Conducteur (hors accident de roulage)»

Contrôle lors d'un accident = « Accident de roulage avec lésions corporelles » + « accident de roulage avec dégâts matériels »



Campagne Bob d'été 2018

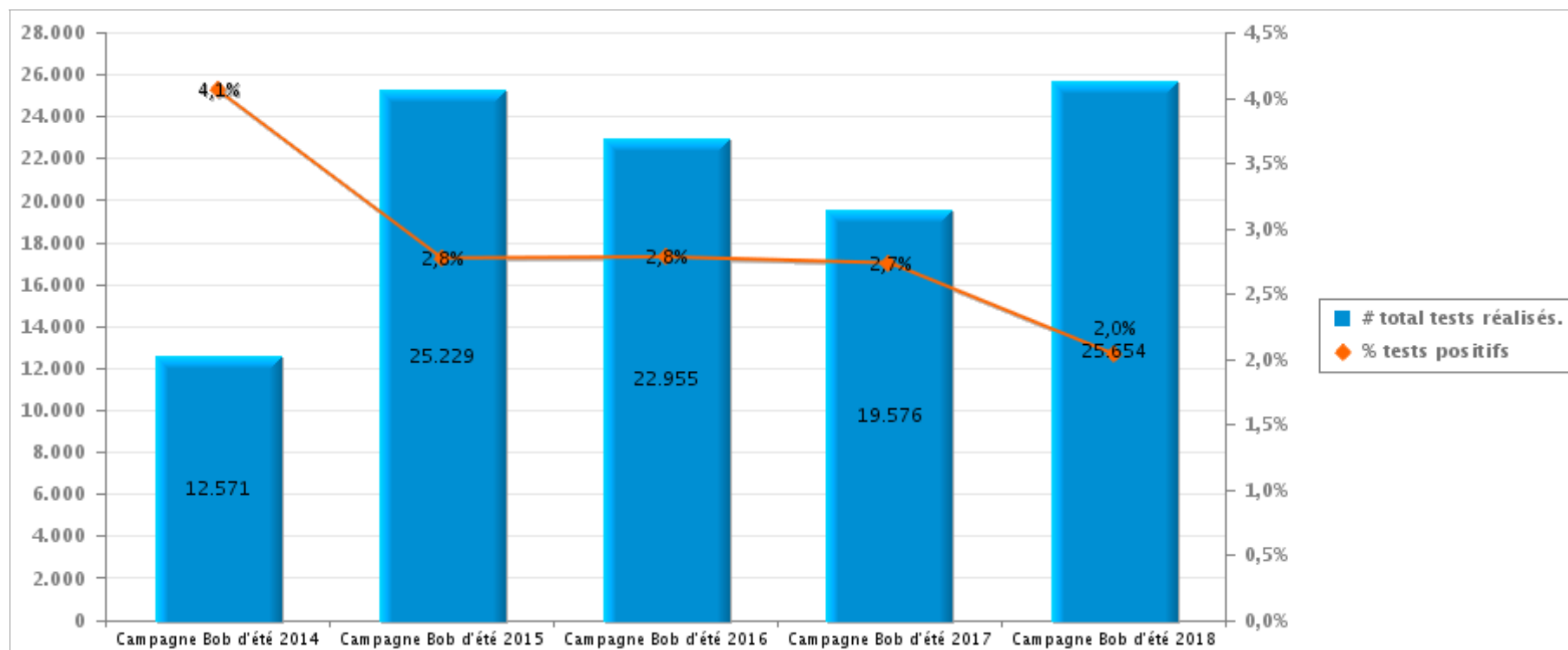
8/06/2018 >>> 3/09/2018

Province: Limburg

3. Comparaison avec les campagnes BOB précédentes

	Campagne Bob d'été 2014	Campagne Bob d'été 2015	Campagne Bob d'été 2016	Campagne Bob d'été 2017	Campagne Bob d'été 2018
# tests réalisés	12.571	25.229	22.955	19.576	25.654
# tests haleine alert	154	231	205	161	196
# tests haleine positifs	356	468	433	374	326
# tests positifs	510	699	638	535	522

Nombre de tests positifs = nombre de tests d'haleine positifs + nombre de tests d'haleine alert





Campagne Bob d'été 2018

8/06/2018 >>> 3/09/2018

Province: Limburg

4. Annexe1

		Semaine			WE			TOTAL
		Semaine -jour	Semaine -nuit	Sous-total	We-jour	We-nuit	Sous-total	
S'apprête a conduire	Nombre de pré-tests réalisés	0	0	0	0	0	0	0
	Nombre de pré-tests négatifs	0	0	0	0	0	0	0
	Nombre de pré-tests positifs	0	0	0	0	0	0	0
	Nombre de tests d'haleine réalisés	0	2	2	0	9	9	11
	Nombre de tests d'haleine négatifs	0	2	2	0	6	6	8
	Nombre de tests d'haleine alert	0	0	0	0	0	0	0
	Nombre de tests d'haleine positifs	0	0	0	0	3	3	3
	Nombre de refus alcool	0	0	0	0	0	0	0
	Nombre de prises de sang	0	0	0	0	0	0	0
	Nombre de retraits de permis	0	0	0	0	1	1	1
Conducteur (hors accident de roulage)	Nombre de pré-tests réalisés	2.048	610	2.658	978	607	1.585	4.243
	Nombre de pré-tests négatifs	2.023	576	2.599	954	570	1.524	4.123
	Nombre de pré-tests positifs	25	34	59	24	37	61	120
	Nombre de tests d'haleine réalisés	51	97	148	49	97	146	294
	Nombre de tests d'haleine négatifs	36	67	103	31	50	81	184
	Nombre de tests d'haleine alert	5	12	17	7	18	25	42
	Nombre de tests d'haleine positifs	10	18	28	11	29	40	68
	Nombre de refus alcool	0	1	1	0	0	0	1
	Nombre de prises de sang	0	0	0	1	1	2	2
	Nombre de retraits de permis	3	11	14	5	18	23	37
Accident de roulage avec lésions corporelles	Nombre de pré-tests réalisés	68	4	72	23	6	29	101
	Nombre de pré-tests négatifs	67	3	70	23	3	26	96
	Nombre de pré-tests positifs	1	1	2	0	3	3	5
	Nombre de tests d'haleine réalisés	116	12	128	37	9	46	174
	Nombre de tests d'haleine négatifs	111	6	117	34	5	39	156
	Nombre de tests d'haleine alert	0	2	2	0	0	0	2
	Nombre de tests d'haleine positifs	5	4	9	3	4	7	16
	Nombre de refus alcool	0	0	0	0	0	0	0
	Nombre de prises de sang	0	0	0	0	0	0	0
	Nombre de retraits de permis	0	4	4	2	0	2	6
Accident de roulage avec dégâts matériels	Nombre de pré-tests réalisés	173	1	174	28	16	44	218
	Nombre de pré-tests négatifs	170	0	170	27	11	38	208
	Nombre de pré-tests positifs	3	1	4	1	5	6	10
	Nombre de tests d'haleine réalisés	289	23	312	58	27	85	397
	Nombre de tests d'haleine négatifs	279	18	297	50	15	65	362
	Nombre de tests d'haleine alert	0	0	0	1	1	2	2
	Nombre de tests d'haleine positifs	10	5	15	7	11	18	33
	Nombre de refus alcool	0	0	0	0	1	1	1
	Nombre de prises de sang	1	0	1	0	0	0	1
	Nombre de retraits de permis	7	1	8	5	4	9	17



Campagne Bob d'été 2018

8/06/2018 >>> 3/09/2018

Province: Limburg

		Semaine			WE			TOTAL
		Semaine -jour	Semaine -nuit	Sous-total	We-jour	We-nuit	Sous-total	
Contrôle orienté a-sélectif	Nombre de pré-tests réalisés	4.642	589	5.231	3.980	2.993	6.973	12.204
	Nombre de pré-tests négatifs	4.512	531	5.043	3.824	2.788	6.612	11.655
	Nombre de pré-tests positifs	130	58	188	156	205	361	549
	Nombre de tests d'haleine réalisés	2.136	291	2.427	1.360	778	2.138	4.565
	Nombre de tests d'haleine négatifs	2.095	247	2.342	1.278	665	1.943	4.285
	Nombre de tests d'haleine alert	19	20	39	40	47	87	126
	Nombre de tests d'haleine positifs	22	24	46	42	66	108	154
	Nombre de refus alcool	0	0	0	1	0	1	1
	Nombre de prises de sang	0	0	0	0	2	2	2
	Nombre de retraits de permis	17	14	31	20	29	49	80
	Nombre heures-hommes pdt contrôle	390	134	524	587	395	982	1.506
	Nombre de véhicules contrôlés	6.069	818	6.887	4.826	3.375	8.201	15.088
	Nombre d'heures de contrôle	177	97	274	166	103	269	543
Nb d'agents présents pdt contrôle	457	218	675	362	374	736	1.411	
Contrôle orienté sélectif	Nombre de pré-tests réalisés	372	21	393	276	61	337	730
	Nombre de pré-tests négatifs	366	18	384	266	53	319	703
	Nombre de pré-tests positifs	6	3	9	10	8	18	27
	Nombre de tests d'haleine réalisés	1.434	127	1.561	834	1.033	1.867	3.428
	Nombre de tests d'haleine négatifs	1.424	116	1.540	816	996	1.812	3.352
	Nombre de tests d'haleine alert	4	2	6	6	12	18	24
	Nombre de tests d'haleine positifs	6	9	15	12	25	37	52
	Nombre de refus alcool	0	0	0	0	0	0	0
	Nombre de prises de sang	0	0	0	0	0	0	0
	Nombre de retraits de permis	1	2	3	3	6	9	12
	Nombre heures-hommes pdt contrôle	235	33	269	169	252	421	689
	Nombre de véhicules contrôlés	1.520	139	1.659	942	1.080	2.022	3.681
	Nombre d'heures de contrôle	111	15	126	68	96	163	289
Nb d'agents présents pdt contrôle	424	65	489	223	227	450	939	

		Semaine			WE			TOTAL
		Semaine -jour	Semaine -nuit	Sous-total	We-jour	We-nuit	Sous-total	
TOTAL	Nombre de pré-tests réalisés	7.303	1.225	8.528	5.285	3.683	8.968	17.496
	Nombre de pré-tests négatifs	7.138	1.128	8.266	5.094	3.425	8.519	16.785
	Nombre de pré-tests positifs	165	97	262	191	258	449	711
	Nombre de tests d'haleine réalisés	4.026	552	4.578	2.338	1.953	4.291	8.869
	Nombre de tests d'haleine négatifs	3.945	456	4.401	2.209	1.737	3.946	8.347
	Nombre de tests d'haleine alert	28	36	64	54	78	132	196
	Nombre de tests d'haleine positifs	53	60	113	75	138	213	326
	Nombre de refus alcool	0	1	1	1	1	2	3
	Nombre de prises de sang	1	0	1	1	3	4	5
	Nombre de retraits de permis	28	32	60	35	58	93	153
	Nbre heures-hommes pdt contrôle	625	168	793	756	647	1.403	2.196
	Nombre de véhicules contrôlés	10.319	1.668	11.987	6.919	5.184	12.103	24.090
	Nombre d'heures de contrôle	289	111	400	234	199	432	832
	Nbre d'agents présents pdt contrôle	1.068	352	1.420	635	695	1.330	2.750