



Campagne Bob d'été 2018

8/06/2018 >>> 3/09/2018

Province: Luxembourg

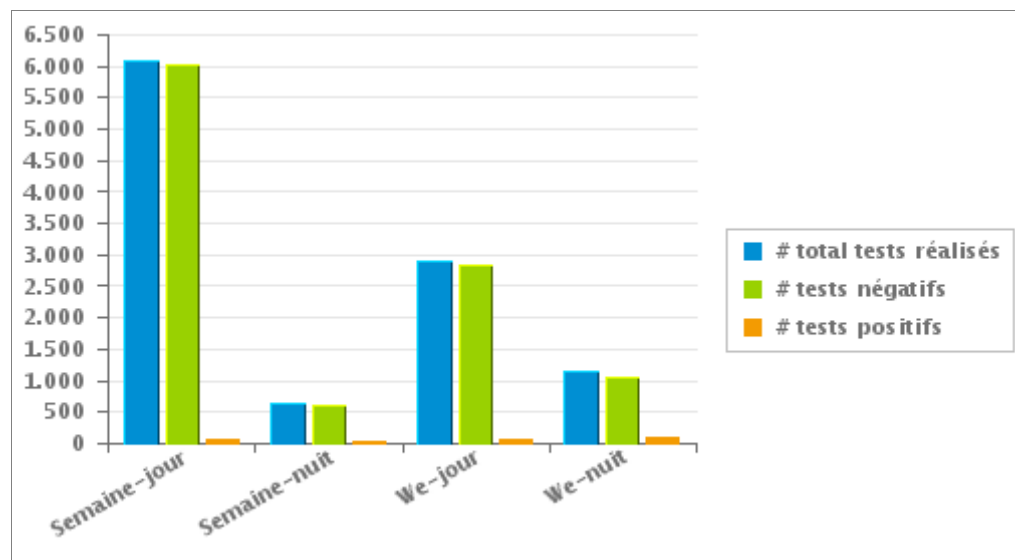
1. Campagne en cours

Votre province a réalisé 10.756 tests dont 2,45 % étaient positifs

	Semaine			WE			TOTAL
	Jour	Nuit	sous-total	Jour	Nuit	sous-total	
# total tests réalisés	6.096	632	6.728	2.899	1.129	4.028	10.756
# tests négatifs	6.025	591	6.616	2.829	1.048	3.877	10.493
# tests d'haleine positifs	41	33	74	52	60	112	186
# tests d'haleine alert	30	8	38	18	21	39	77
# tests positifs	71	41	112	70	81	151	263

Nombre de tests négatifs = nombre de tests d'haleine négatifs + nombre de pré-tests négatifs

Nombre de tests positifs = nombre de tests d'haleine positifs + nombre de tests d'haleine alert





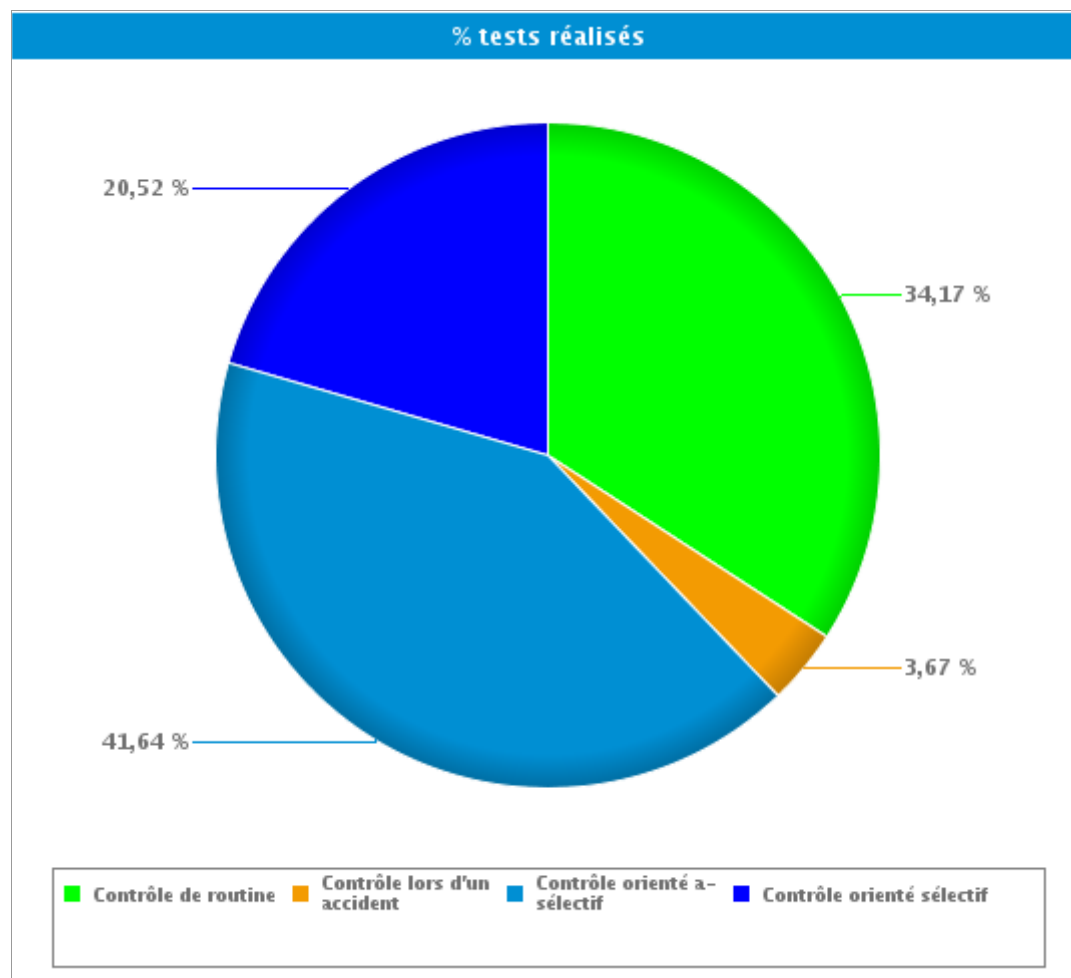
Campagne Bob d'été 2018

8/06/2018 >>> 3/09/2018

Province: Luxembourg

2. Par type de contrôle

	#	%	
Contrôle de routine	# tests réalisés	3.675	34,17%
	# pré-tests négatifs	3.300	37,64%
	# tests d'haleine négatifs	312	18,09%
	# tests d'haleine alert	14	18,18%
	# tests d'haleine positifs	49	26,34%
Contrôle lors d'un accident	# tests réalisés	395	3,67%
	# pré-tests négatifs	27	0,31%
	# tests d'haleine négatifs	320	18,55%
	# tests d'haleine alert	6	7,79%
	# tests d'haleine positifs	42	22,58%
Contrôle orienté a-sélectif	# tests réalisés	4.479	41,64%
	# pré-tests négatifs	3.331	37,99%
	# tests d'haleine négatifs	1.035	60,00%
	# tests d'haleine alert	49	63,64%
	# tests d'haleine positifs	64	34,41%
Contrôle orienté sélectif	# tests réalisés	2.207	20,52%
	# pré-tests négatifs	2.110	24,06%
	# tests d'haleine négatifs	58	3,36%
	# tests d'haleine alert	8	10,39%
	# tests d'haleine positifs	31	16,67%
TOTAL	# tests réalisés	10.756	100,00%
	# pré-tests négatifs	8.768	100,00%
	# tests d'haleine négatifs	1.725	100,00%
	# tests d'haleine alert	77	100,00%
	# tests d'haleine positifs	186	100,00%



Contrôle de routine = « s'apprête à conduire » et « Conducteur (hors accident de roulage)»

Contrôle lors d'un accident = « Accident de roulage avec lésions corporelles » + « accident de roulage avec dégâts matériels »



Campagne Bob d'été 2018

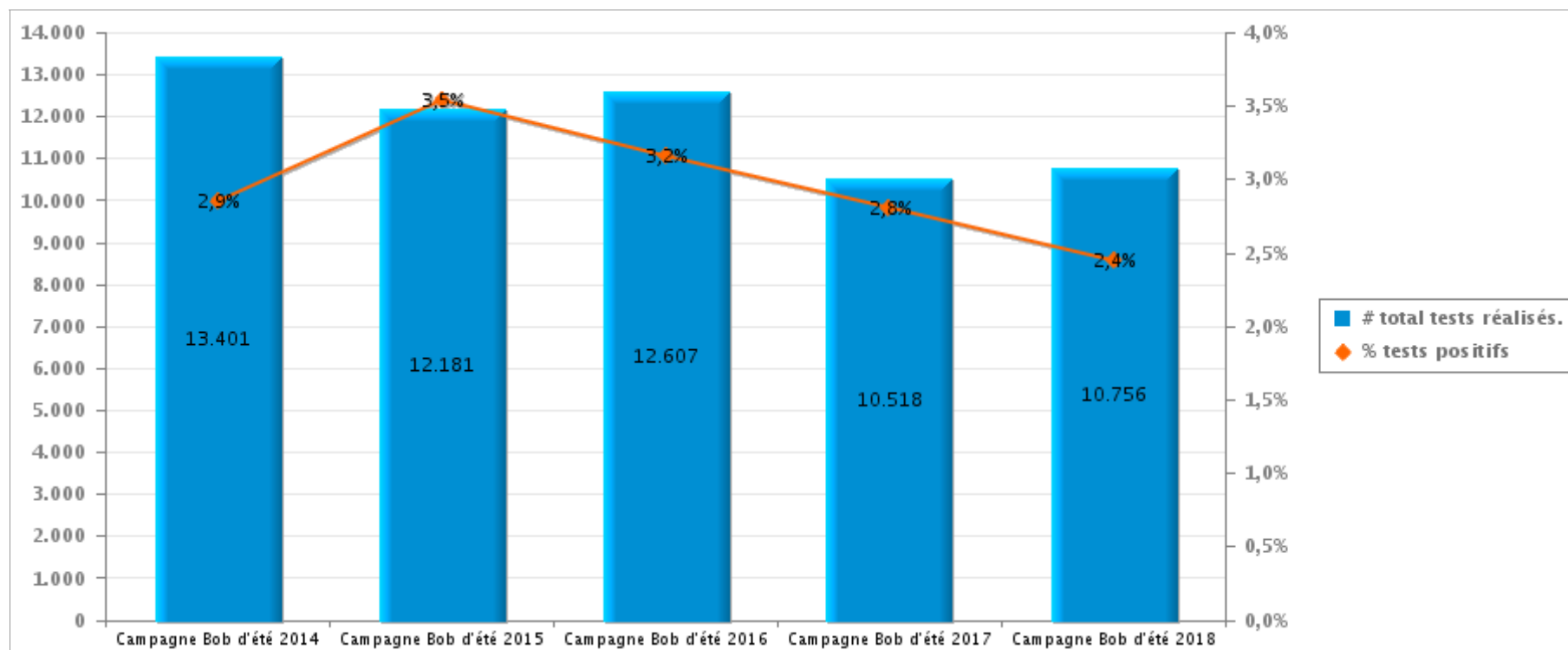
8/06/2018 >>> 3/09/2018

Province: Luxembourg

3. Comparaison avec les campagnes BOB précédentes

	Campagne Bob d'été 2014	Campagne Bob d'été 2015	Campagne Bob d'été 2016	Campagne Bob d'été 2017	Campagne Bob d'été 2018
# tests réalisés	13.401	12.181	12.607	10.518	10.756
# tests haleine alert	104	112	126	89	77
# tests haleine positifs	278	319	272	206	186
# tests positifs	382	431	398	295	263

Nombre de tests positifs = nombre de tests d'haleine positifs + nombre de tests d'haleine alert





Campagne Bob d'été 2018

8/06/2018 >>> 3/09/2018

Province: Luxembourg

4. Annexe1

		Semaine			WE			TOTAL
		Semaine -jour	Semaine -nuit	Sous-total	We-jour	We-nuit	Sous-total	
S'apprête a conduire	Nombre de pré-tests réalisés	8	0	8	0	0	0	8
	Nombre de pré-tests négatifs	8	0	8	0	0	0	8
	Nombre de pré-tests positifs	0	0	0	0	0	0	0
	Nombre de tests d'haleine réalisés	0	0	0	2	1	3	3
	Nombre de tests d'haleine négatifs	0	0	0	1	0	1	1
	Nombre de tests d'haleine alert	0	0	0	0	0	0	0
	Nombre de tests d'haleine positifs	0	0	0	1	1	2	2
	Nombre de refus alcool	0	0	0	0	0	0	0
	Nombre de prises de sang	0	0	0	0	0	0	0
	Nombre de retraits de permis	0	0	0	0	0	0	0
Conducteur (hors accident de roulage)	Nombre de pré-tests réalisés	1.777	312	2.089	1.056	224	1.280	3.369
	Nombre de pré-tests négatifs	1.746	303	2.049	1.031	212	1.243	3.292
	Nombre de pré-tests positifs	31	9	40	25	12	37	77
	Nombre de tests d'haleine réalisés	215	48	263	76	33	109	372
	Nombre de tests d'haleine négatifs	200	38	238	56	17	73	311
	Nombre de tests d'haleine alert	7	1	8	4	2	6	14
	Nombre de tests d'haleine positifs	8	9	17	16	14	30	47
	Nombre de refus alcool	1	0	1	0	0	0	1
	Nombre de prises de sang	1	0	1	0	0	0	1
	Nombre de retraits de permis	4	4	8	11	8	19	27
Accident de roulage avec lésions corporelles	Nombre de pré-tests réalisés	6	0	6	2	0	2	8
	Nombre de pré-tests négatifs	6	0	6	2	0	2	8
	Nombre de pré-tests positifs	0	0	0	0	0	0	0
	Nombre de tests d'haleine réalisés	63	7	70	32	13	45	115
	Nombre de tests d'haleine négatifs	59	4	63	26	8	34	97
	Nombre de tests d'haleine alert	0	1	1	1	1	2	3
	Nombre de tests d'haleine positifs	4	2	6	5	4	9	15
	Nombre de refus alcool	0	0	0	0	0	0	0
	Nombre de prises de sang	1	0	1	0	2	2	3
	Nombre de retraits de permis	2	2	4	4	2	6	10
Accident de roulage avec dégâts matériels	Nombre de pré-tests réalisés	19	0	19	2	1	3	22
	Nombre de pré-tests négatifs	16	0	16	2	1	3	19
	Nombre de pré-tests positifs	3	0	3	0	0	0	3
	Nombre de tests d'haleine réalisés	176	17	193	45	15	60	253
	Nombre de tests d'haleine négatifs	166	12	178	39	6	45	223
	Nombre de tests d'haleine alert	1	0	1	0	2	2	3
	Nombre de tests d'haleine positifs	9	5	14	6	7	13	27
	Nombre de refus alcool	1	0	1	0	0	0	1
	Nombre de prises de sang	0	0	0	0	0	0	0
	Nombre de retraits de permis	5	4	9	2	2	4	13



Campagne Bob d'été 2018

8/06/2018 >>> 3/09/2018

Province: Luxembourg

		Semaine			WE			TOTAL
		Semaine -jour	Semaine -nuit	Sous-total	We-jour	We-nuit	Sous-total	
Contrôle orienté a-sélectif	Nombre de pré-tests réalisés	1.991	79	2.070	961	525	1.486	3.556
	Nombre de pré-tests négatifs	1.907	65	1.972	893	466	1.359	3.331
	Nombre de pré-tests positifs	84	14	98	68	59	127	225
	Nombre de tests d'haleine réalisés	573	42	615	250	283	533	1.148
	Nombre de tests d'haleine négatifs	540	29	569	222	244	466	1.035
	Nombre de tests d'haleine alert	18	5	23	11	15	26	49
	Nombre de tests d'haleine positifs	15	8	23	17	24	41	64
	Nombre de refus alcool	0	0	0	0	0	0	0
	Nombre de prises de sang	0	0	0	0	1	1	1
	Nombre de retraits de permis	6	0	6	3	11	14	20
	Nombre heures-hommes pdt contrôle	421	28	449	260	353	613	1.062
	Nombre de véhicules contrôlés	2.415	100	2.515	1.102	694	1.796	4.311
	Nombre d'heures de contrôle	121	12	133	66	72	138	271
Nb d'agents présents pdt contrôle	300	40	340	112	156	268	608	
Contrôle orienté sélectif	Nombre de pré-tests réalisés	1.364	138	1.502	546	96	642	2.144
	Nombre de pré-tests négatifs	1.348	133	1.481	539	90	629	2.110
	Nombre de pré-tests positifs	16	5	21	7	6	13	34
	Nombre de tests d'haleine réalisés	38	17	55	27	15	42	97
	Nombre de tests d'haleine négatifs	29	7	36	18	4	22	58
	Nombre de tests d'haleine alert	4	1	5	2	1	3	8
	Nombre de tests d'haleine positifs	5	9	14	7	10	17	31
	Nombre de refus alcool	0	0	0	0	0	0	0
	Nombre de prises de sang	0	0	0	0	0	0	0
	Nombre de retraits de permis	1	2	3	0	2	2	5
	Nombre heures-hommes pdt contrôle	222	54	276	93	110	203	479
	Nombre de véhicules contrôlés	1.412	151	1.563	584	105	689	2.252
	Nombre d'heures de contrôle	100	27	127	45	55	100	227
Nb d'agents présents pdt contrôle	484	149	633	211	100	311	944	

		Semaine			WE			TOTAL
		Semaine -jour	Semaine -nuit	Sous-total	We-jour	We-nuit	Sous-total	
TOTAL	Nombre de pré-tests réalisés	5.165	529	5.694	2.567	846	3.413	9.107
	Nombre de pré-tests négatifs	5.031	501	5.532	2.467	769	3.236	8.768
	Nombre de pré-tests positifs	134	28	162	100	77	177	339
	Nombre de tests d'haleine réalisés	1.065	131	1.196	432	360	792	1.988
	Nombre de tests d'haleine négatifs	994	90	1.084	362	279	641	1.725
	Nombre de tests d'haleine alert	30	8	38	18	21	39	77
	Nombre de tests d'haleine positifs	41	33	74	52	60	112	186
	Nombre de refus alcool	2	0	2	0	0	0	2
	Nombre de prises de sang	2	0	2	0	3	3	5
	Nombre de retraits de permis	18	12	30	20	25	45	75
	Nbre heures-hommes pdt contrôle	644	81	725	353	463	816	1.541
	Nombre de véhicules contrôlés	6.063	623	6.686	2.877	1.075	3.952	10.638
	Nombre d'heures de contrôle	222	39	260	111	127	238	498
	Nbre d'agents présents pdt contrôle	1.229	237	1.466	465	337	802	2.268