



Campagne Bob d'été 2018

8/06/2018 >>> 3/09/2018

Province: Namur

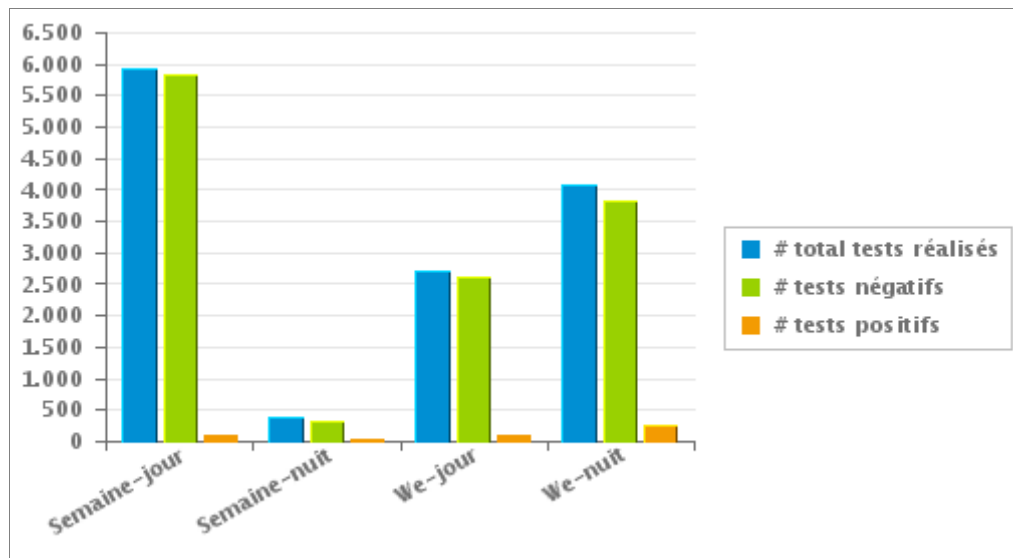
1. Campagne en cours

Votre province a réalisé 13.051 tests dont 3,49 % étaient positifs

	Semaine			WE			TOTAL
	Jour	Nuit	sous-total	Jour	Nuit	sous-total	
# total tests réalisés	5.924	364	6.288	2.697	4.066	6.763	13.051
# tests négatifs	5.840	331	6.171	2.605	3.819	6.424	12.595
# tests d'haleine positifs	58	31	89	73	194	267	356
# tests d'haleine alert	26	2	28	19	53	72	100
# tests positifs	84	33	117	92	247	339	456

Nombre de tests négatifs = nombre de tests d'haleine négatifs + nombre de pré-tests négatifs

Nombre de tests positifs = nombre de tests d'haleine positifs + nombre de tests d'haleine alert





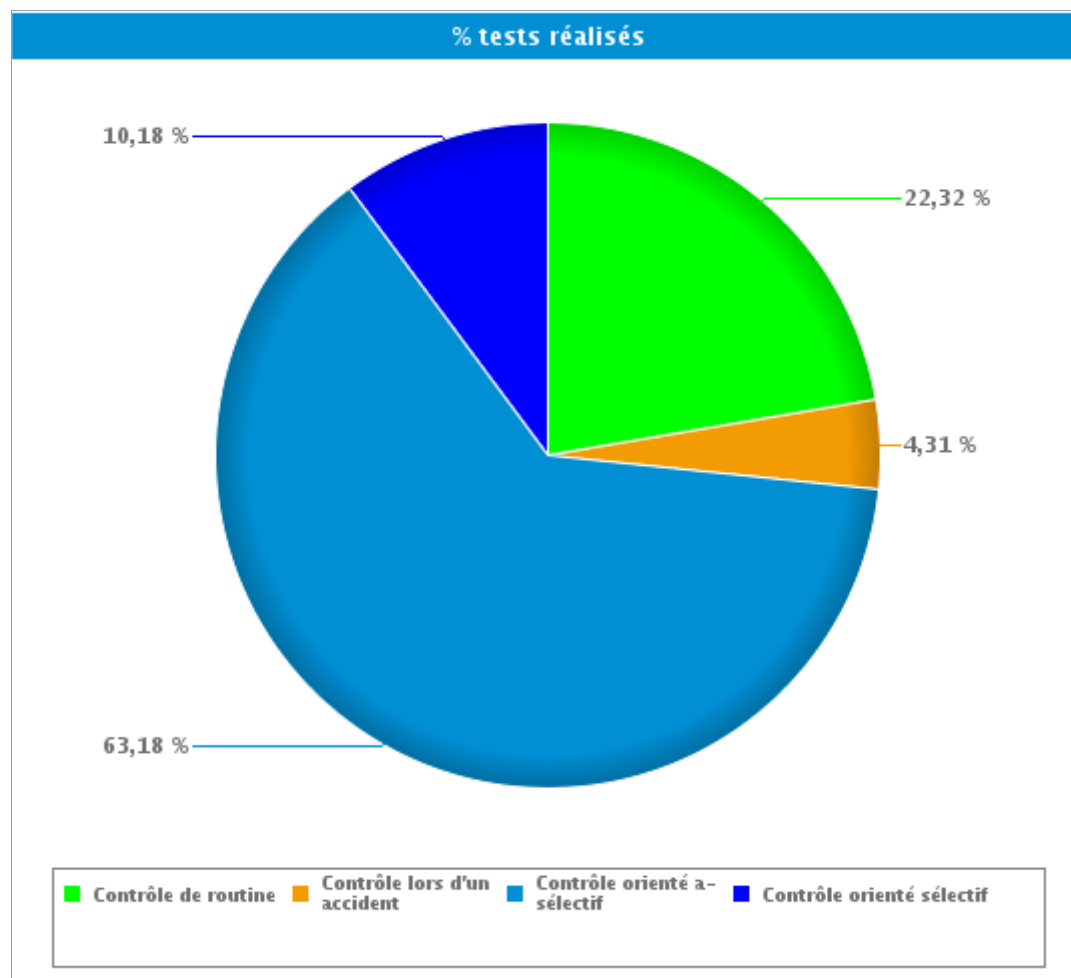
Campagne Bob d'été 2018

8/06/2018 >>> 3/09/2018

Province: Namur

2. Par type de contrôle

	#	%	
Contrôle de routine	# tests réalisés	2.913	22,32%
	# pré-tests négatifs	2.778	27,99%
	# tests d'haleine négatifs	61	2,28%
	# tests d'haleine alert	11	11,00%
	# tests d'haleine positifs	63	17,70%
Contrôle lors d'un accident	# tests réalisés	563	4,31%
	# pré-tests négatifs	33	0,33%
	# tests d'haleine négatifs	468	17,53%
	# tests d'haleine positifs	58	16,29%
Contrôle orienté a-sélectif	# tests réalisés	8.246	63,18%
	# pré-tests négatifs	5.931	59,76%
	# tests d'haleine négatifs	2.056	77,00%
	# tests d'haleine alert	77	77,00%
	# tests d'haleine positifs	182	51,12%
Contrôle orienté sélectif	# tests réalisés	1.329	10,18%
	# pré-tests négatifs	1.183	11,92%
	# tests d'haleine négatifs	85	3,18%
	# tests d'haleine alert	8	8,00%
	# tests d'haleine positifs	53	14,89%
TOTAL	# tests réalisés	13.051	100,00%
	# pré-tests négatifs	9.925	100,00%
	# tests d'haleine négatifs	2.670	100,00%
	# tests d'haleine alert	100	100,00%
	# tests d'haleine positifs	356	100,00%



Contrôle de routine = « s'apprête à conduire » et « Conducteur (hors accident de roulage)»

Contrôle lors d'un accident = « Accident de roulage avec lésions corporelles » + « accident de roulage avec dégâts matériels »



Campagne Bob d'été 2018

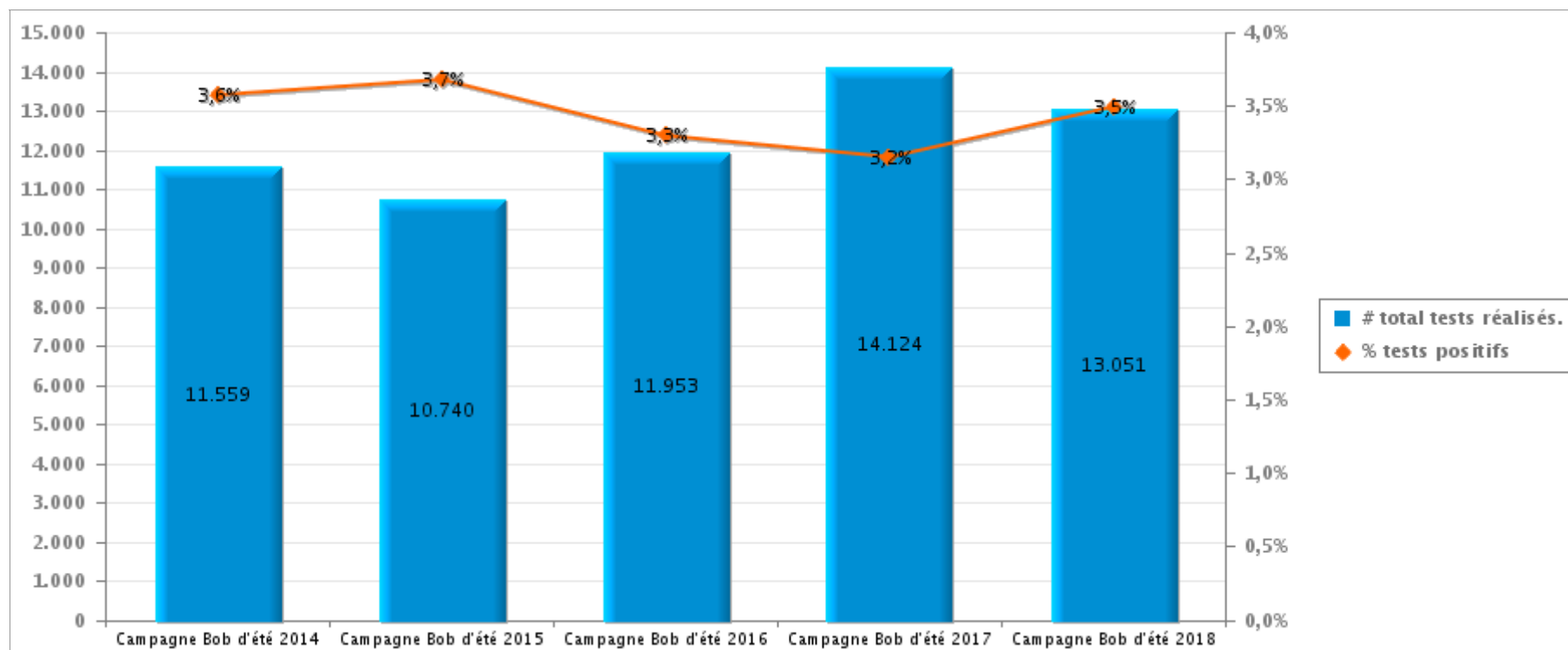
8/06/2018 >>> 3/09/2018

Province: Namur

3. Comparaison avec les campagnes BOB précédentes

	Campagne Bob d'été 2014	Campagne Bob d'été 2015	Campagne Bob d'été 2016	Campagne Bob d'été 2017	Campagne Bob d'été 2018
# tests réalisés	11.559	10.740	11.953	14.124	13.051
# tests haleine alert	90	87	88	102	100
# tests haleine positifs	323	308	306	343	356
# tests positifs	413	395	394	445	456

Nombre de tests positifs = nombre de tests d'haleine positifs + nombre de tests d'haleine alert





Campagne Bob d'été 2018

8/06/2018 >>> 3/09/2018

Province: Namur

4. Annexe1

		Semaine			WE			TOTAL
		Semaine -jour	Semaine -nuit	Sous-total	We-jour	We-nuit	Sous-total	
S'apprête a conduire	Nombre de pré-tests réalisés	0	0	0	0	0	0	0
	Nombre de pré-tests négatifs	0	0	0	0	0	0	0
	Nombre de pré-tests positifs	0	0	0	0	0	0	0
	Nombre de tests d'haleine réalisés	1	0	1	0	0	0	1
	Nombre de tests d'haleine négatifs	0	0	0	0	0	0	0
	Nombre de tests d'haleine alert	0	0	0	0	0	0	0
	Nombre de tests d'haleine positifs	1	0	1	0	0	0	1
	Nombre de refus alcool	0	0	0	0	0	0	0
	Nombre de prises de sang	0	0	0	0	0	0	0
	Nombre de retraits de permis	1	0	1	0	0	0	1
Conducteur (hors accident de roulage)	Nombre de pré-tests réalisés	1.606	201	1.807	719	278	997	2.804
	Nombre de pré-tests négatifs	1.600	198	1.798	710	270	980	2.778
	Nombre de pré-tests positifs	6	3	9	9	8	17	26
	Nombre de tests d'haleine réalisés	51	13	64	41	29	70	134
	Nombre de tests d'haleine négatifs	30	3	33	20	8	28	61
	Nombre de tests d'haleine alert	4	1	5	5	1	6	11
	Nombre de tests d'haleine positifs	17	9	26	16	20	36	62
	Nombre de refus alcool	0	0	0	0	0	0	0
	Nombre de prises de sang	2	0	2	1	0	1	3
	Nombre de retraits de permis	9	5	14	7	12	19	33
Accident de roulage avec lésions corporelles	Nombre de pré-tests réalisés	7	0	7	0	0	0	7
	Nombre de pré-tests négatifs	7	0	7	0	0	0	7
	Nombre de pré-tests positifs	0	0	0	0	0	0	0
	Nombre de tests d'haleine réalisés	70	10	80	38	20	58	138
	Nombre de tests d'haleine négatifs	66	6	72	38	14	52	124
	Nombre de tests d'haleine alert	1	0	1	0	2	2	3
	Nombre de tests d'haleine positifs	3	4	7	0	4	4	11
	Nombre de refus alcool	0	0	0	0	0	0	0
	Nombre de prises de sang	1	0	1	1	0	1	2
	Nombre de retraits de permis	3	2	5	0	2	2	7
Accident de roulage avec dégâts matériels	Nombre de pré-tests réalisés	21	0	21	5	0	5	26
	Nombre de pré-tests négatifs	21	0	21	5	0	5	26
	Nombre de pré-tests positifs	0	0	0	0	0	0	0
	Nombre de tests d'haleine réalisés	212	43	255	86	51	137	392
	Nombre de tests d'haleine négatifs	201	36	237	75	32	107	344
	Nombre de tests d'haleine alert	0	0	0	0	1	1	1
	Nombre de tests d'haleine positifs	11	7	18	11	18	29	47
	Nombre de refus alcool	0	0	0	0	0	0	0
	Nombre de prises de sang	0	0	0	0	0	0	0
	Nombre de retraits de permis	3	5	8	4	10	14	22



Campagne Bob d'été 2018

8/06/2018 >>> 3/09/2018

Province: Namur

		Semaine			WE			TOTAL
		Semaine -jour	Semaine -nuit	Sous-total	We-jour	We-nuit	Sous-total	
Contrôle orienté a-sélectif	Nombre de pré-tests réalisés	2.590	50	2.640	841	2.772	3.613	6.253
	Nombre de pré-tests négatifs	2.508	44	2.552	794	2.585	3.379	5.931
	Nombre de pré-tests positifs	82	6	88	47	187	234	322
	Nombre de tests d'haleine réalisés	1.329	56	1.385	333	597	930	2.315
	Nombre de tests d'haleine négatifs	1.286	44	1.330	292	434	726	2.056
	Nombre de tests d'haleine alert	20	1	21	13	43	56	77
	Nombre de tests d'haleine positifs	23	11	34	28	120	148	182
	Nombre de refus alcool	0	1	1	0	0	0	1
	Nombre de prises de sang	0	0	0	0	1	1	1
	Nombre de retraits de permis	1	0	1	8	26	34	35
	Nombre heures-hommes pdt contrôle	649	27	676	371	648	1.019	1.695
	Nombre de véhicules contrôlés	3.612	101	3.713	1.010	2.856	3.866	7.579
	Nombre d'heures de contrôle	244	20	264	121	128	249	513
Nb d'agents présents pdt contrôle	864	76	940	304	628	932	1.872	
Contrôle orienté sélectif	Nombre de pré-tests réalisés	116	0	116	622	514	1.136	1.252
	Nombre de pré-tests négatifs	113	0	113	600	470	1.070	1.183
	Nombre de pré-tests positifs	3	0	3	22	44	66	69
	Nombre de tests d'haleine réalisés	12	0	12	90	44	134	146
	Nombre de tests d'haleine négatifs	8	0	8	71	6	77	85
	Nombre de tests d'haleine alert	1	0	1	1	6	7	8
	Nombre de tests d'haleine positifs	3	0	3	18	32	50	53
	Nombre de refus alcool	0	0	0	0	0	0	0
	Nombre de prises de sang	0	0	0	0	0	0	0
	Nombre de retraits de permis	1	0	1	6	8	14	15
	Nombre heures-hommes pdt contrôle	37	0	37	231	169	399	436
	Nombre de véhicules contrôlés	142	0	142	632	564	1.196	1.338
	Nombre d'heures de contrôle	16	0	16	53	19	72	88
Nb d'agents présents pdt contrôle	22		22	127	106	233	255	

		Semaine			WE			TOTAL
		Semaine -jour	Semaine -nuit	Sous-total	We-jour	We-nuit	Sous-total	
TOTAL	Nombre de pré-tests réalisés	4.340	251	4.591	2.187	3.564	5.751	10.342
	Nombre de pré-tests négatifs	4.249	242	4.491	2.109	3.325	5.434	9.925
	Nombre de pré-tests positifs	91	9	100	78	239	317	417
	Nombre de tests d'haleine réalisés	1.675	122	1.797	588	741	1.329	3.126
	Nombre de tests d'haleine négatifs	1.591	89	1.680	496	494	990	2.670
	Nombre de tests d'haleine alert	26	2	28	19	53	72	100
	Nombre de tests d'haleine positifs	58	31	89	73	194	267	356
	Nombre de refus alcool	0	1	1	0	0	0	1
	Nombre de prises de sang	3	0	3	2	1	3	6
	Nombre de retraits de permis	18	12	30	25	58	83	113
	Nbre heures-hommes pdt contrôle	685	27	712	602	817	1.418	2.131
	Nombre de véhicules contrôlés	5.733	365	6.098	2.535	3.793	6.328	12.426
	Nombre d'heures de contrôle	260	20	280	174	148	321	601
	Nbre d'agents présents pdt contrôle	997	112	1.109	519	779	1.298	2.407