



Campagne Bob d'été 2018

8/06/2018 >>> 3/09/2018

Province: Vlaams Brabant

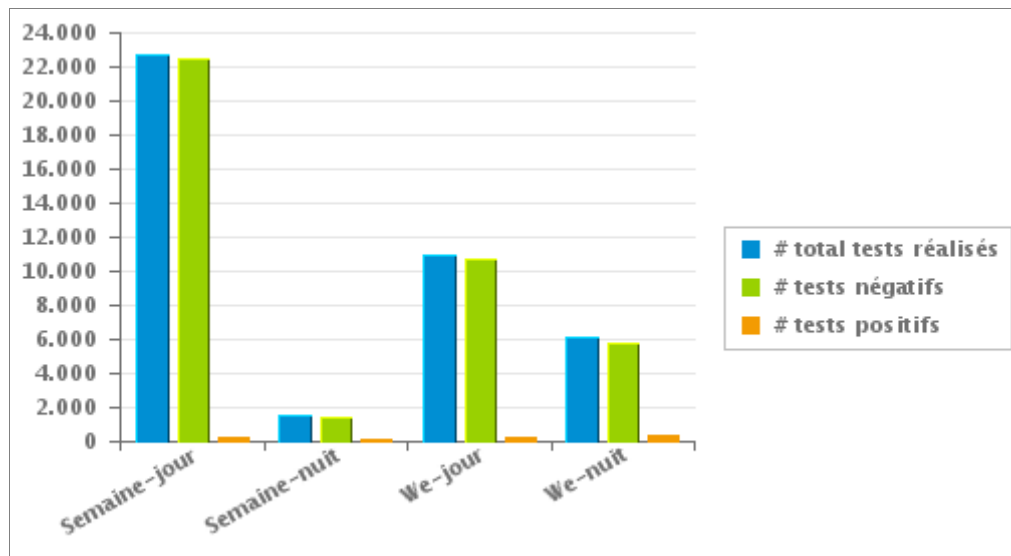
1. Campagne en cours

Votre province a réalisé 41.285 tests dont 2,09 % étaient positifs

	Semaine			WE			TOTAL
	Jour	Nuit	sous-total	Jour	Nuit	sous-total	
# total tests réalisés	22.712	1.566	24.278	10.892	6.115	17.007	41.285
# tests négatifs	22.454	1.455	23.909	10.699	5.813	16.512	40.421
# tests d'haleine positifs	148	82	230	105	185	290	520
# tests d'haleine alert	110	29	139	88	117	205	344
# tests positifs	258	111	369	193	302	495	864

Nombre de tests négatifs = nombre de tests d'haleine négatifs + nombre de pré-tests négatifs

Nombre de tests positifs = nombre de tests d'haleine positifs + nombre de tests d'haleine alert





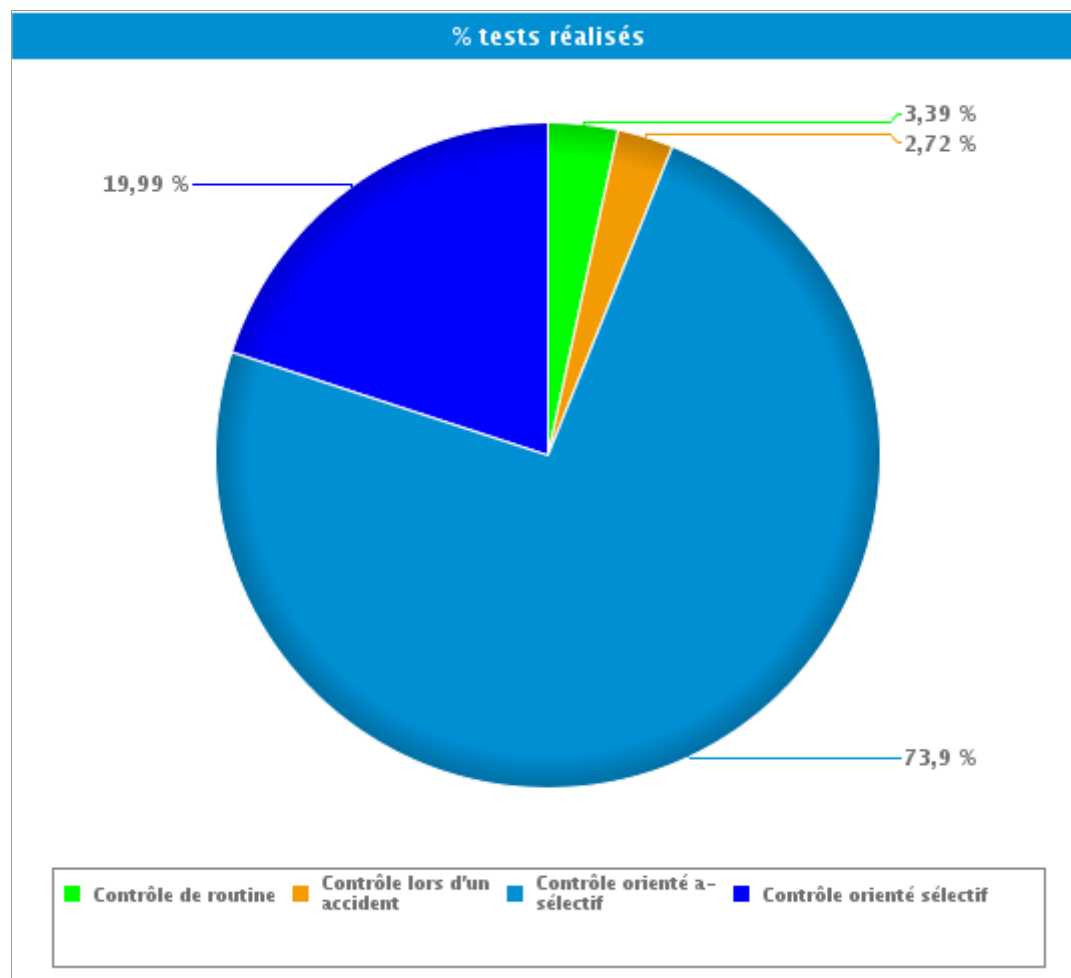
Campagne Bob d'été 2018

8/06/2018 >>> 3/09/2018

Province: Vlaams Brabant

2. Par type de contrôle

	#	%	
Contrôle de routine	# tests réalisés	1.401	3,39%
	# pré-tests négatifs	540	1,56%
	# tests d'haleine négatifs	782	13,45%
	# tests d'haleine alert	24	6,98%
	# tests d'haleine positifs	55	10,58%
Contrôle lors d'un accident	# tests réalisés	1.121	2,72%
	# pré-tests négatifs	120	0,35%
	# tests d'haleine négatifs	918	15,79%
	# tests d'haleine alert	12	3,49%
	# tests d'haleine positifs	71	13,65%
Contrôle orienté a-sélectif	# tests réalisés	30.511	73,90%
	# pré-tests négatifs	28.121	81,25%
	# tests d'haleine négatifs	1.896	32,62%
	# tests d'haleine alert	245	71,22%
	# tests d'haleine positifs	249	47,88%
Contrôle orienté sélectif	# tests réalisés	8.252	19,99%
	# pré-tests négatifs	5.828	16,84%
	# tests d'haleine négatifs	2.216	38,13%
	# tests d'haleine alert	63	18,31%
	# tests d'haleine positifs	145	27,88%
TOTAL	# tests réalisés	41.285	100,00%
	# pré-tests négatifs	34.609	100,00%
	# tests d'haleine négatifs	5.812	100,00%
	# tests d'haleine alert	344	100,00%
	# tests d'haleine positifs	520	100,00%



Contrôle de routine = « s'apprête à conduire » et « Conducteur (hors accident de roulage)»

Contrôle lors d'un accident = « Accident de roulage avec lésions corporelles » + « accident de roulage avec dégâts matériels »



Campagne Bob d'été 2018

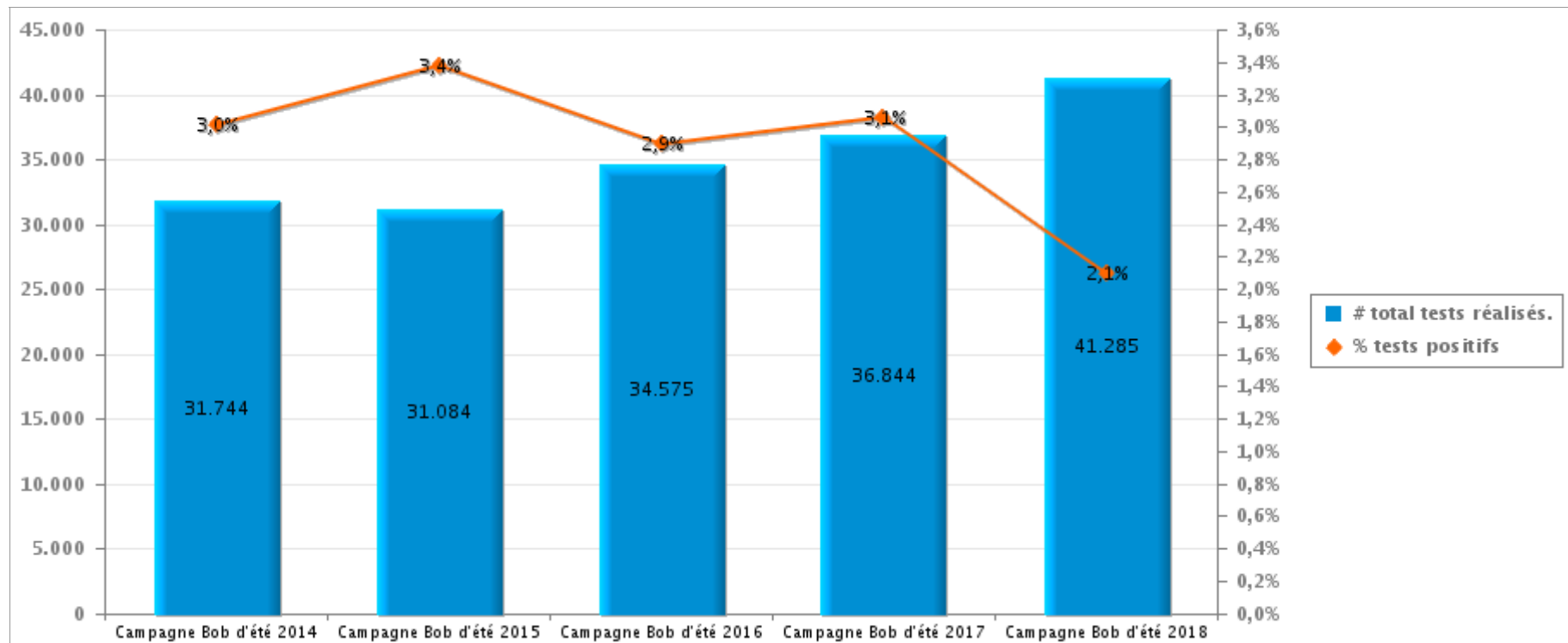
8/06/2018 >>> 3/09/2018

Province: Vlaams Brabant

3. Comparaison avec les campagnes BOB précédentes

	Campagne Bob d'été 2014	Campagne Bob d'été 2015	Campagne Bob d'été 2016	Campagne Bob d'été 2017	Campagne Bob d'été 2018
# tests réalisés	31.744	31.084	34.575	36.844	41.285
# tests haleine alert	325	348	312	442	344
# tests haleine positifs	631	702	688	685	520
# tests positifs	956	1.050	1.000	1.127	864

Nombre de tests positifs = nombre de tests d'haleine positifs + nombre de tests d'haleine alert





Campagne Bob d'été 2018

8/06/2018 >>> 3/09/2018

Province: Vlaams Brabant

4. Annexe1

		Semaine			WE			TOTAL	
		Semaine -jour	Semaine -nuit	Sous-total	We-jour	We-nuit	Sous-total		
Halle-Vilvoorde	S'apprête a conduire	Nombre de pré-tests réalisés	0	0	0	0	0	0	0
		Nombre de pré-tests négatifs	0	0	0	0	0	0	0
		Nombre de pré-tests positifs	0	0	0	0	0	0	0
		Nombre de tests d'haleine réalisés	0	0	0	0	1	1	1
		Nombre de tests d'haleine négatifs	0	0	0	0	0	0	0
		Nombre de tests d'haleine alert	0	0	0	0	0	0	0
		Nombre de tests d'haleine positifs	0	0	0	0	1	1	1
		Nombre de refus alcool	0	0	0	0	0	0	0
		Nombre de prises de sang	0	0	0	0	0	0	0
		Nombre de retraits de permis	0	0	0	0	0	0	0
	Conducteur (hors accident de roulage)	Nombre de pré-tests réalisés	50	3	53	8	0	8	61
		Nombre de pré-tests négatifs	50	0	50	6	0	6	56
		Nombre de pré-tests positifs	0	3	3	2	0	2	5
		Nombre de tests d'haleine réalisés	13	22	35	10	8	18	53
		Nombre de tests d'haleine négatifs	13	14	27	8	4	12	39
		Nombre de tests d'haleine alert	0	3	3	1	1	2	5
		Nombre de tests d'haleine positifs	0	5	5	1	3	4	9
		Nombre de refus alcool	1	0	1	0	0	0	1
		Nombre de prises de sang	1	0	1	0	0	0	1
		Nombre de retraits de permis	1	4	5	0	0	0	5
	Accident de roulage avec lésions corporelles	Nombre de pré-tests réalisés	29	0	29	2	0	2	31
		Nombre de pré-tests négatifs	29	0	29	2	0	2	31
		Nombre de pré-tests positifs	0	0	0	0	0	0	0
		Nombre de tests d'haleine réalisés	174	7	181	33	6	39	220
		Nombre de tests d'haleine négatifs	162	4	166	30	6	36	202
		Nombre de tests d'haleine alert	1	2	3	0	0	0	3
		Nombre de tests d'haleine positifs	11	1	12	3	0	3	15
		Nombre de refus alcool	1	0	1	0	0	0	1
		Nombre de prises de sang	2	0	2	0	1	1	3
		Nombre de retraits de permis	6	0	6	2	0	2	8
	Accident de roulage avec dégâts matériels	Nombre de pré-tests réalisés	63	0	63	16	6	22	85
		Nombre de pré-tests négatifs	59	0	59	15	4	19	78
		Nombre de pré-tests positifs	4	0	4	1	2	3	7
		Nombre de tests d'haleine réalisés	236	24	260	52	23	75	335
		Nombre de tests d'haleine négatifs	221	15	236	43	14	57	293
		Nombre de tests d'haleine alert	3	0	3	1	0	1	4
Nombre de tests d'haleine positifs		12	9	21	8	9	17	38	
Nombre de refus alcool		0	1	1	0	0	0	1	
Nombre de prises de sang		0	1	1	0	0	0	1	
Nombre de retraits de permis		7	6	13	3	7	10	23	



Campagne Bob d'été 2018

8/06/2018 >>> 3/09/2018

Province: Vlaams Brabant

		Semaine			WE			TOTAL	
		Semaine -jour	Semaine -nuit	Sous-total	We-jour	We-nuit	Sous-total		
Leuven	S'apprête a conduire	Nombre de pré-tests réalisés	0	0	0	0	0	0	0
		Nombre de pré-tests négatifs	0	0	0	0	0	0	0
		Nombre de pré-tests positifs	0	0	0	0	0	0	0
		Nombre de tests d'haleine réalisés	1	0	1	0	0	0	1
		Nombre de tests d'haleine négatifs	1	0	1	0	0	0	1
		Nombre de tests d'haleine alert	0	0	0	0	0	0	0
		Nombre de tests d'haleine positifs	0	0	0	0	0	0	0
		Nombre de refus alcool	0	0	0	0	0	0	0
		Nombre de prises de sang	0	0	0	0	0	0	0
		Nombre de retraits de permis	0	0	0	0	0	0	0
	Conducteur (hors accident de roulage)	Nombre de pré-tests réalisés	251	61	312	121	76	197	509
		Nombre de pré-tests négatifs	247	54	301	116	67	183	484
		Nombre de pré-tests positifs	4	7	11	5	9	14	25
		Nombre de tests d'haleine réalisés	463	97	560	107	139	246	806
		Nombre de tests d'haleine négatifs	447	76	523	102	117	219	742
		Nombre de tests d'haleine alert	3	3	6	3	10	13	19
		Nombre de tests d'haleine positifs	13	18	31	2	12	14	45
		Nombre de refus alcool	0	0	0	0	0	0	0
		Nombre de prises de sang	0	0	0	0	1	1	1
		Nombre de retraits de permis	4	6	10	1	13	14	24
	Accident de roulage avec lésions corporelles	Nombre de pré-tests réalisés	1	0	1	0	0	0	1
		Nombre de pré-tests négatifs	1	0	1	0	0	0	1
		Nombre de pré-tests positifs	0	0	0	0	0	0	0
		Nombre de tests d'haleine réalisés	117	1	118	16	4	20	138
		Nombre de tests d'haleine négatifs	116	1	117	15	4	19	136
		Nombre de tests d'haleine alert	0	0	0	0	0	0	0
		Nombre de tests d'haleine positifs	1	0	1	1	0	1	2
		Nombre de refus alcool	0	0	0	0	0	0	0
		Nombre de prises de sang	0	0	0	0	0	0	0
		Nombre de retraits de permis	1	0	1	1	0	1	2
	Accident de roulage avec dégâts matériels	Nombre de pré-tests réalisés	4	0	4	6	0	6	10
		Nombre de pré-tests négatifs	4	0	4	6	0	6	10
		Nombre de pré-tests positifs	0	0	0	0	0	0	0
		Nombre de tests d'haleine réalisés	220	16	236	50	22	72	308
		Nombre de tests d'haleine négatifs	212	10	222	49	16	65	287
		Nombre de tests d'haleine alert	4	1	5	0	0	0	5
Nombre de tests d'haleine positifs		4	5	9	1	6	7	16	
Nombre de refus alcool		0	0	0	0	0	0	0	
Nombre de prises de sang		0	1	1	1	0	1	2	
Nombre de retraits de permis		4	2	6	1	1	2	8	



Campagne Bob d'été 2018

8/06/2018 >>> 3/09/2018

Province: Vlaams Brabant

		Semaine			WE			TOTAL	
		Semaine -jour	Semaine -nuit	Sous-total	We-jour	We-nuit	Sous-total		
Halle-Vilvoorde	Contrôle orienté a-sélectif	Nombre de pré-tests réalisés	12.851	617	13.468	5.356	1.857	7.213	20.681
		Nombre de pré-tests négatifs	12.436	580	13.016	5.126	1.707	6.833	19.849
		Nombre de pré-tests positifs	415	37	452	230	150	380	832
		Nombre de tests d'haleine réalisés	655	53	708	382	237	619	1.327
		Nombre de tests d'haleine négatifs	544	36	580	303	152	455	1.035
		Nombre de tests d'haleine alert	60	8	68	45	37	82	150
		Nombre de tests d'haleine positifs	51	9	60	34	48	82	142
		Nombre de refus alcool	0	0	0	1	0	1	1
		Nombre de prises de sang	0	0	0	0	0	0	0
		Nombre de retraits de permis	10	2	12	11	10	21	33
		Nb heures-hommes pdt contrôle	742	53	794	476	364	840	1.635
		Nombre de véhicules contrôlés	12.969	642	13.611	5.537	1.888	7.425	21.036
		Nombre d'heures de contrôle	218	31	249	86	88	174	423
	Nb d'agents présents pdt contrôle	472	83	555	263	206	469	1.024	
	Contrôle orienté sélectif	Nombre de pré-tests réalisés	3.670	136	3.806	1.577	270	1.847	5.653
		Nombre de pré-tests négatifs	3.614	121	3.735	1.520	240	1.760	5.495
		Nombre de pré-tests positifs	56	15	71	57	30	87	158
		Nombre de tests d'haleine réalisés	365	137	502	715	680	1.395	1.897
		Nombre de tests d'haleine négatifs	314	116	430	670	631	1.301	1.731
		Nombre de tests d'haleine alert	20	5	25	11	16	27	52
		Nombre de tests d'haleine positifs	31	16	47	34	33	67	114
		Nombre de refus alcool	0	0	0	0	0	0	0
		Nombre de prises de sang	0	1	1	0	2	2	3
Nombre de retraits de permis		11	6	17	12	12	24	41	
Nb heures-hommes pdt contrôle	383	217	600	261	214	476	1.076		
Nombre de véhicules contrôlés	3.980	259	4.239	2.244	893	3.137	7.376		
Nombre d'heures de contrôle	74	58	131	36	58	94	225		
Nb d'agents présents pdt contrôle	648	171	819	270	306	576	1.395		



Campagne Bob d'été 2018

8/06/2018 >>> 3/09/2018

Province: Vlaams Brabant

		Semaine			WE			TOTAL	
		Semaine -jour	Semaine -nuit	Sous-total	We-jour	We-nuit	Sous-total		
Leuven	Contrôle orienté a-sélectif	Nombre de pré-tests réalisés	3.493	227	3.720	2.503	2.557	5.060	8.780
		Nombre de pré-tests négatifs	3.382	213	3.595	2.333	2.344	4.677	8.272
		Nombre de pré-tests positifs	111	14	125	170	213	383	508
		Nombre de tests d'haleine réalisés	208	60	268	365	430	795	1.063
		Nombre de tests d'haleine négatifs	169	49	218	318	325	643	861
		Nombre de tests d'haleine alert	18	4	22	26	47	73	95
		Nombre de tests d'haleine positifs	21	7	28	21	58	79	107
		Nombre de refus alcool	0	0	0	0	0	0	0
		Nombre de prises de sang	1	0	1	0	1	1	2
		Nombre de retraits de permis	3	2	5	5	11	16	21
		Nb heures-hommes pdt contrôle	288	66	354	240	444	684	1.038
		Nombre de véhicules contrôlés	3.582	273	3.855	2.716	2.801	5.517	9.372
		Nombre d'heures de contrôle	91	26	117	50	80	131	247
	Nb d'agents présents pdt contrôle	258	71	329	195	438	633	962	
	Contrôle orienté sélectif	Nombre de pré-tests réalisés	321	3	324	5	13	18	342
		Nombre de pré-tests négatifs	313	2	315	5	13	18	333
		Nombre de pré-tests positifs	8	1	9	0	0	0	9
		Nombre de tests d'haleine réalisés	125	179	304	33	190	223	527
		Nombre de tests d'haleine négatifs	120	164	284	32	169	201	485
		Nombre de tests d'haleine alert	1	3	4	1	6	7	11
		Nombre de tests d'haleine positifs	4	12	16	0	15	15	31
		Nombre de refus alcool	0	0	0	0	0	0	0
		Nombre de prises de sang	0	0	0	0	0	0	0
Nombre de retraits de permis		0	6	6	0	4	4	10	
Nb heures-hommes pdt contrôle	140	140	281	9	126	135	416		
Nombre de véhicules contrôlés	438	185	623	38	215	253	876		
Nombre d'heures de contrôle	75	75	150	10	48	58	208		
Nb d'agents présents pdt contrôle	73	150	223	7	134	141	364		

		Semaine			WE			TOTAL
		Semaine -jour	Semaine -nuit	Sous-total	We-jour	We-nuit	Sous-total	
TOTAL	Nombre de pré-tests réalisés	20.733	1.047	21.780	9.594	4.779	14.373	36.153
	Nombre de pré-tests négatifs	20.135	970	21.105	9.129	4.375	13.504	34.609
	Nombre de pré-tests positifs	598	77	675	465	404	869	1.544
	Nombre de tests d'haleine	2.577	596	3.173	1.763	1.740	3.503	6.676
	Nombre de tests d'haleine	2.319	485	2.804	1.570	1.438	3.008	5.812
	Nombre de tests d'haleine	110	29	139	88	117	205	344
	Nombre de tests d'haleine	148	82	230	105	185	290	520
	Nombre de refus alcool	2	1	3	1	0	1	4
	Nombre de prises de sang	4	3	7	1	5	6	13
	Nombre de retraits de permis	47	34	81	36	58	94	175
	Nbre heures-hommes pdt	1.552	477	2.029	986	1.149	2.135	4.164
	Nombre de véhicules	22.615	1.581	24.196	10.954	6.072	17.026	41.222
	Nombre d'heures de contrôle	457	190	647	182	274	456	1.103
	Nb d'agents prés. pdt contrôle	1.905	528	2.433	852	1.134	1.986	4.419