



# Campagne Bob d'été 2018

8/06/2018 >>> 3/09/2018

Province: West-Vlaanderen

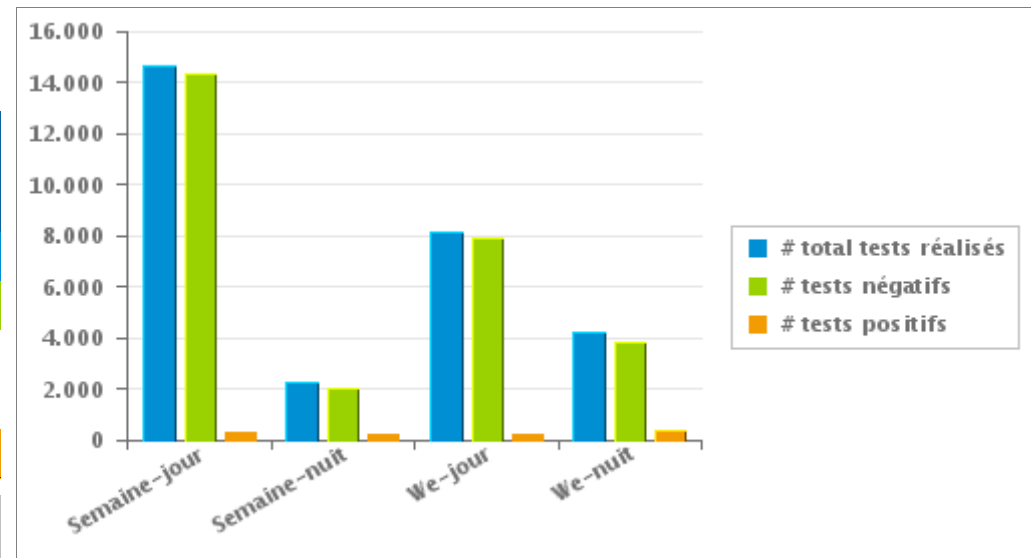
## 1. Campagne en cours

**Votre province a réalisé 29.318 tests dont 3,86 % étaient positifs**

	Semaine			WE			TOTAL
	Jour	Nuit	sous-total	Jour	Nuit	sous-total	
# total tests réalisés	14.638	2.262	16.900	8.154	4.264	12.418	29.318
# tests négatifs	14.354	2.062	16.416	7.901	3.870	11.771	28.187
# tests d'haleine positifs	211	157	368	189	313	502	870
# tests d'haleine alert	73	43	116	64	81	145	261
# tests positifs	284	200	484	253	394	647	1.131

Nombre de tests négatifs = nombre de tests d'haleine négatifs + nombre de pré-tests négatifs

Nombre de tests positifs = nombre de tests d'haleine positifs + nombre de tests d'haleine alert





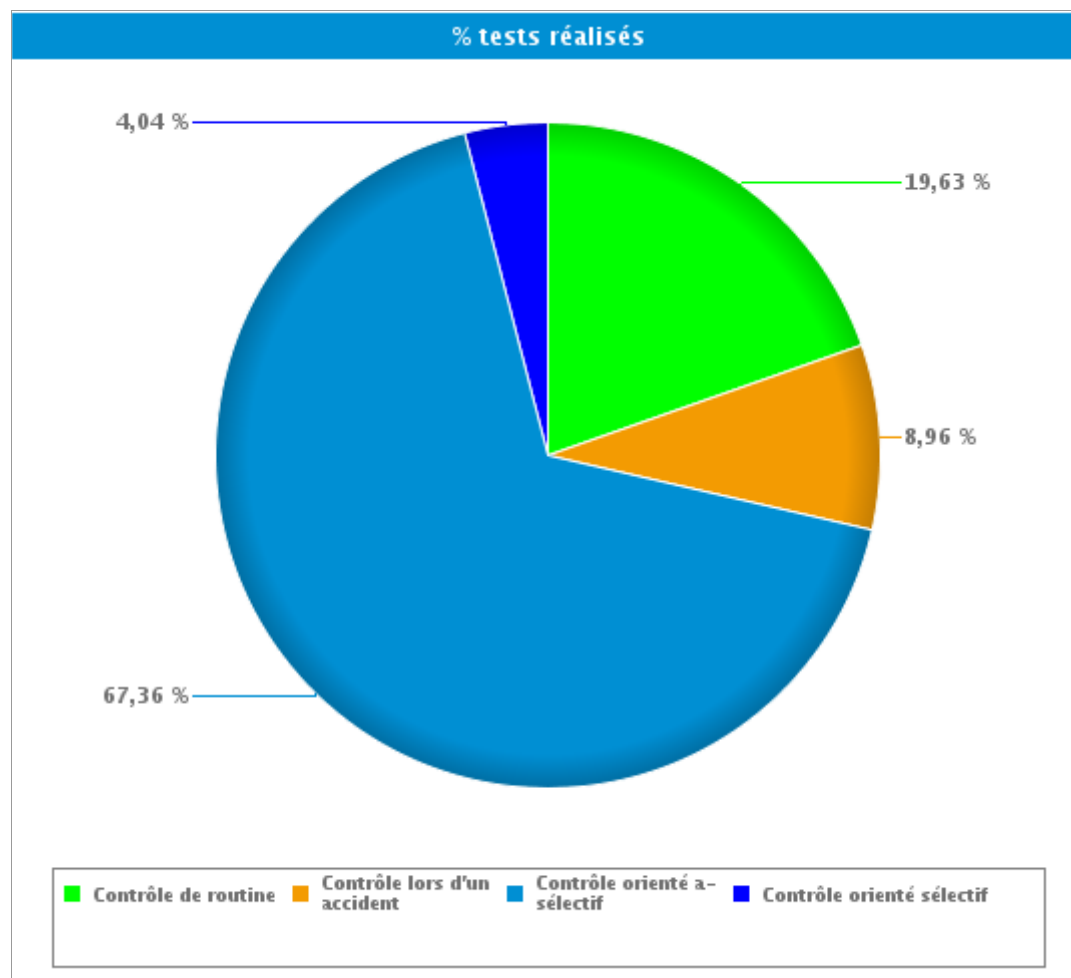
# Campagne Bob d'été 2018

8/06/2018 >>> 3/09/2018

Province: West-Vlaanderen

## 2. Par type de contrôle

	#	%	
Contrôle de routine	<b># tests réalisés</b>	<b>5.756</b>	<b>19,63%</b>
	# pré-tests négatifs	3.347	20,14%
	# tests d'haleine négatifs	2.108	18,22%
	# tests d'haleine alert	39	14,94%
	# tests d'haleine positifs	262	30,11%
Contrôle lors d'un accident	<b># tests réalisés</b>	<b>2.628</b>	<b>8,96%</b>
	# pré-tests négatifs	98	0,59%
	# tests d'haleine négatifs	2.228	19,26%
	# tests d'haleine alert	23	8,81%
	# tests d'haleine positifs	279	32,07%
Contrôle orienté a-sélectif	<b># tests réalisés</b>	<b>19.750</b>	<b>67,36%</b>
	# pré-tests négatifs	12.386	74,54%
	# tests d'haleine négatifs	6.910	59,72%
	# tests d'haleine alert	180	68,97%
	# tests d'haleine positifs	274	31,49%
Contrôle orienté sélectif	<b># tests réalisés</b>	<b>1.184</b>	<b>4,04%</b>
	# pré-tests négatifs	786	4,73%
	# tests d'haleine négatifs	324	2,80%
	# tests d'haleine alert	19	7,28%
	# tests d'haleine positifs	55	6,32%
<b>TOTAL</b>	<b># tests réalisés</b>	<b>29.318</b>	<b>100,00%</b>
	<b># pré-tests négatifs</b>	<b>16.617</b>	<b>100,00%</b>
	<b># tests d'haleine négatifs</b>	<b>11.570</b>	<b>100,00%</b>
	<b># tests d'haleine alert</b>	<b>261</b>	<b>100,00%</b>
	<b># tests d'haleine positifs</b>	<b>870</b>	<b>100,00%</b>



Contrôle de routine = « s'apprête à conduire » et « Conducteur (hors accident de roulage)»

Contrôle lors d'un accident = « Accident de roulage avec lésions corporelles » + « accident de roulage avec dégâts matériels »



# Campagne Bob d'été 2018

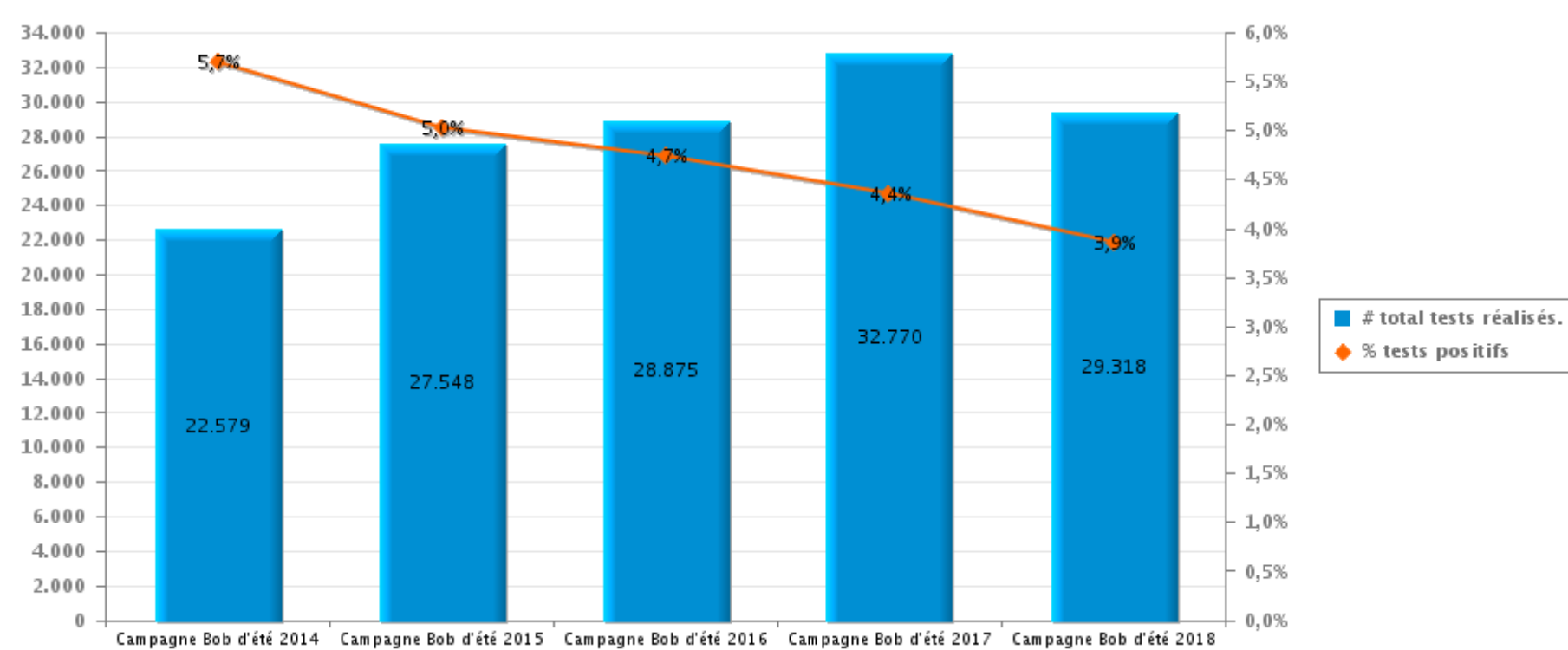
8/06/2018 >>> 3/09/2018

Province: West-Vlaanderen

## 3. Comparaison avec les campagnes BOB précédentes

	Campagne Bob d'été 2014	Campagne Bob d'été 2015	Campagne Bob d'été 2016	Campagne Bob d'été 2017	Campagne Bob d'été 2018
# tests réalisés	22.579	27.548	28.875	32.770	29.318
# tests haleine alert	332	375	338	341	261
# tests haleine positifs	954	1.010	1.030	1.086	870
# tests positifs	1.286	1.385	1.368	1.427	1.131

Nombre de tests positifs = nombre de tests d'haleine positifs + nombre de tests d'haleine alert





# Campagne Bob d'été 2018

8/06/2018 >>> 3/09/2018

Province: West-Vlaanderen

## 4. Annexe1

		Semaine			WE			TOTAL
		Semaine -jour	Semaine -nuit	Sous-total	We-jour	We-nuit	Sous-total	
S'apprête a conduire	Nombre de pré-tests réalisés	5	0	5	40	2	42	47
	Nombre de pré-tests négatifs	5	0	5	38	1	39	44
	Nombre de pré-tests positifs	0	0	0	2	1	3	3
	Nombre de tests d'haleine réalisés	59	2	61	3	3	6	67
	Nombre de tests d'haleine négatifs	59	0	59	1	0	1	60
	Nombre de tests d'haleine alert	0	0	0	0	2	2	2
	Nombre de tests d'haleine positifs	0	2	2	2	1	3	5
	Nombre de refus alcool	0	0	0	0	0	0	0
	Nombre de prises de sang	0	0	0	0	0	0	0
	Nombre de retraits de permis	0	0	0	0	1	1	1
Conducteur (hors accident de roulage)	Nombre de pré-tests réalisés	1.751	438	2.189	815	369	1.184	3.373
	Nombre de pré-tests négatifs	1.735	420	2.155	798	350	1.148	3.303
	Nombre de pré-tests positifs	16	18	34	17	19	36	70
	Nombre de tests d'haleine réalisés	1.026	354	1.380	599	363	962	2.342
	Nombre de tests d'haleine négatifs	956	288	1.244	548	256	804	2.048
	Nombre de tests d'haleine alert	14	9	23	7	7	14	37
	Nombre de tests d'haleine positifs	56	57	113	44	100	144	257
	Nombre de refus alcool	1	0	1	1	0	1	2
	Nombre de prises de sang	3	0	3	1	4	5	8
	Nombre de retraits de permis	27	27	54	21	45	66	120
Accident de roulage avec lésions corporelles	Nombre de pré-tests réalisés	44	5	49	21	3	24	73
	Nombre de pré-tests négatifs	10	2	12	7	3	10	22
	Nombre de pré-tests positifs	34	3	37	14	0	14	51
	Nombre de tests d'haleine réalisés	585	45	630	204	57	261	891
	Nombre de tests d'haleine négatifs	560	26	586	178	31	209	795
	Nombre de tests d'haleine alert	4	0	4	4	0	4	8
	Nombre de tests d'haleine positifs	21	19	40	22	26	48	88
	Nombre de refus alcool	1	0	1	0	0	0	1
	Nombre de prises de sang	4	0	4	1	0	1	5
	Nombre de retraits de permis	10	4	14	11	15	26	40
Accident de roulage avec dégâts matériels	Nombre de pré-tests réalisés	57	4	61	35	5	40	101
	Nombre de pré-tests négatifs	44	4	48	24	4	28	76
	Nombre de pré-tests positifs	13	0	13	11	1	12	25
	Nombre de tests d'haleine réalisés	1.063	68	1.131	382	126	508	1.639
	Nombre de tests d'haleine négatifs	1.006	40	1.046	327	60	387	1.433
	Nombre de tests d'haleine alert	3	4	7	5	3	8	15
	Nombre de tests d'haleine positifs	54	24	78	50	63	113	191
	Nombre de refus alcool	0	0	0	1	0	1	1
	Nombre de prises de sang	0	2	2	1	1	2	4
	Nombre de retraits de permis	19	14	33	25	37	62	95



# Campagne Bob d'été 2018

8/06/2018 >>> 3/09/2018

Province: West-Vlaanderen

		Semaine			WE			TOTAL
		Semaine -jour	Semaine -nuit	Sous-total	We-jour	We-nuit	Sous-total	
Contrôle orienté a-sélectif	Nombre de pré-tests réalisés	5.987	614	<b>6.601</b>	4.328	2.073	<b>6.401</b>	<b>13.002</b>
	Nombre de pré-tests négatifs	5.785	561	<b>6.346</b>	4.167	1.873	<b>6.040</b>	<b>12.386</b>
	Nombre de pré-tests positifs	202	53	<b>255</b>	161	200	<b>361</b>	<b>616</b>
	Nombre de tests d'haleine réalisés	3.511	763	<b>4.274</b>	1.736	1.354	<b>3.090</b>	<b>7.364</b>
	Nombre de tests d'haleine négatifs	3.393	694	<b>4.087</b>	1.632	1.191	<b>2.823</b>	<b>6.910</b>
	Nombre de tests d'haleine alert	47	26	<b>73</b>	47	60	<b>107</b>	<b>180</b>
	Nombre de tests d'haleine positifs	71	43	<b>114</b>	57	103	<b>160</b>	<b>274</b>
	Nombre de refus alcool	0	0	<b>0</b>	0	1	<b>1</b>	<b>1</b>
	Nombre de prises de sang	1	1	<b>2</b>	1	0	<b>1</b>	<b>3</b>
	Nombre de retraits de permis	29	17	<b>46</b>	26	30	<b>56</b>	<b>102</b>
	Nombre heures-hommes pdt contrôle	1.817	431	<b>2.248</b>	1.545	810	<b>2.355</b>	<b>4.603</b>
	Nombre de véhicules contrôlés	9.084	1.310	<b>10.394</b>	5.874	3.214	<b>9.088</b>	<b>19.482</b>
	Nombre d'heures de contrôle	672	117	<b>789</b>	297	201	<b>498</b>	<b>1.287</b>
Nb d'agents présents pdt contrôle	1.610	487	<b>2.097</b>	774	813	<b>1.587</b>	<b>3.684</b>	
Contrôle orienté sélectif	Nombre de pré-tests réalisés	688	15	<b>703</b>	67	50	<b>117</b>	<b>820</b>
	Nombre de pré-tests négatifs	671	13	<b>684</b>	59	43	<b>102</b>	<b>786</b>
	Nombre de pré-tests positifs	17	2	<b>19</b>	8	7	<b>15</b>	<b>34</b>
	Nombre de tests d'haleine réalisés	144	30	<b>174</b>	137	87	<b>224</b>	<b>398</b>
	Nombre de tests d'haleine négatifs	130	14	<b>144</b>	122	58	<b>180</b>	<b>324</b>
	Nombre de tests d'haleine alert	5	4	<b>9</b>	1	9	<b>10</b>	<b>19</b>
	Nombre de tests d'haleine positifs	9	12	<b>21</b>	14	20	<b>34</b>	<b>55</b>
	Nombre de refus alcool	1	0	<b>1</b>	0	0	<b>0</b>	<b>1</b>
	Nombre de prises de sang	0	0	<b>0</b>	1	1	<b>2</b>	<b>2</b>
	Nombre de retraits de permis	2	4	<b>6</b>	3	6	<b>9</b>	<b>15</b>
	Nombre heures-hommes pdt contrôle	317	36	<b>353</b>	147	240	<b>387</b>	<b>740</b>
	Nombre de véhicules contrôlés	1.223	43	<b>1.266</b>	345	153	<b>498</b>	<b>1.764</b>
	Nombre d'heures de contrôle	131	15	<b>146</b>	33	25	<b>58</b>	<b>204</b>
Nb d'agents présents pdt contrôle	273	91	<b>364</b>	99	131	<b>230</b>	<b>594</b>	

		Semaine			WE			TOTAL
		Semaine -jour	Semaine -nuit	Sous-total	We-jour	We-nuit	Sous-total	
TOTAL	Nombre de pré-tests réalisés	8.532	1.076	<b>9.608</b>	5.306	2.502	<b>7.808</b>	<b>17.416</b>
	Nombre de pré-tests négatifs	8.250	1.000	<b>9.250</b>	5.093	2.274	<b>7.367</b>	<b>16.617</b>
	Nombre de pré-tests positifs	282	76	<b>358</b>	213	228	<b>441</b>	<b>799</b>
	Nombre de tests d'haleine réalisés	6.388	1.262	<b>7.650</b>	3.061	1.990	<b>5.051</b>	<b>12.701</b>
	Nombre de tests d'haleine négatifs	6.104	1.062	<b>7.166</b>	2.808	1.596	<b>4.404</b>	<b>11.570</b>
	Nombre de tests d'haleine alert	73	43	<b>116</b>	64	81	<b>145</b>	<b>261</b>
	Nombre de tests d'haleine positifs	211	157	<b>368</b>	189	313	<b>502</b>	<b>870</b>
	Nombre de refus alcool	3	0	<b>3</b>	2	1	<b>3</b>	<b>6</b>
	Nombre de prises de sang	8	3	<b>11</b>	5	6	<b>11</b>	<b>22</b>
	Nombre de retraits de permis	87	66	<b>153</b>	86	134	<b>220</b>	<b>373</b>
	Nbre heures-hommes pdt contrôle	2.134	467	<b>2.601</b>	1.692	1.050	<b>2.742</b>	<b>5.343</b>
	Nombre de véhicules contrôlés	14.879	2.234	<b>17.113</b>	8.286	4.281	<b>12.567</b>	<b>29.680</b>
	Nombre d'heures de contrôle	803	132	<b>935</b>	330	226	<b>556</b>	<b>1.491</b>
	Nbre d'agents présents pdt contrôle	2.472	639	<b>3.111</b>	1.091	1.041	<b>2.132</b>	<b>5.243</b>